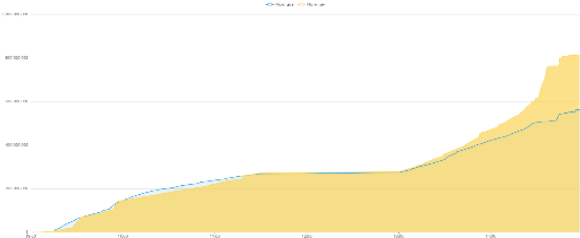


THỐNG KÊ THỊ TRƯỜNG

	HSX	HNX
Giá đóng cửa	1.276,99	234,32
Thay đổi	8,51	0,94
Thay đổi %	0,67%	0,40%
KLGD (Triệu CP)	774,5	60,9
GTGD (Tỷ)	17.890	1.130
Độ rộng thị trường		
CP tăng giá	224	86
CP giảm giá	185	87
CP tham chiếu	64	53
P/E	13,73	16,19
P/B	1,72	1,43

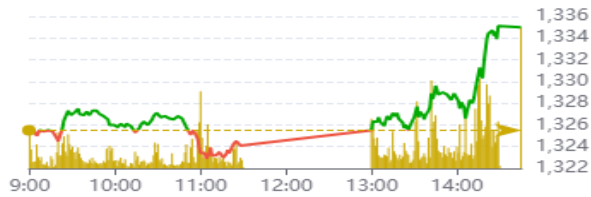
Thanh khoản HSX



Nguồn: Fireant

Chỉ số phái sinh

Phái sinh	Đóng cửa	Thay đổi	Basis	OI
VN30	1.330,9	9,75	5,37	129848
VN30F1M	1325,5	-4.50 (-0.34%)		

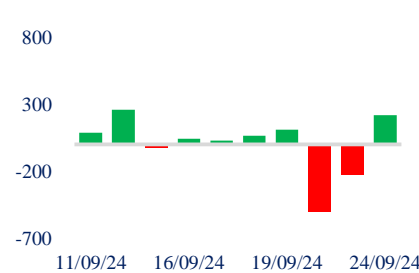


Nguồn: Fireant

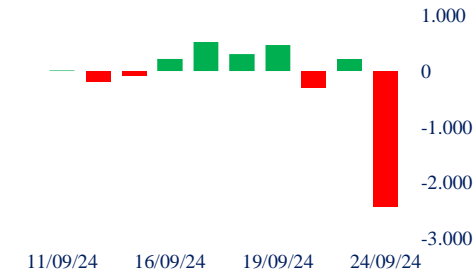
XU HƯỚNG DÒNG TIỀN

- VN-Index kết phiên tăng 8,51 điểm, đóng cửa tại 1.276,99 điểm. Độ rộng toàn thị trường nghiêng về bên mua với 256 mã tăng và 119 mã giảm. Dòng tiền tham gia mạnh mẽ vào cuối phiên giúp cho chỉ số thoát khỏi trạng thái giằng co.
- Nhóm ngân hàng ghi nhận diễn biến tích cực khi là nhóm thu hút được dòng tiền và dẫn dắt chỉ số tăng điểm. Nổi bật phiên nay có cổ phiếu STB và VIB.
- Ngoài ra nhóm bất động sản cũng ghi nhận diễn biến tăng điểm ấn tượng.
- Trong khi đó nhóm chứng khoán và nhóm thép chưa ghi nhận nhiều sự tham gia của lực cầu.
- Trên sàn HOSE, khối ngoại bán bán ròng với giá trị 2.431 tỷ đồng, tập trung tại các mã VIB, VPB và VRE.
- Việc dòng tiền tham gia mạnh mẽ trở lại nhóm ngân hàng, nhóm đóng vai trò dẫn dắt thị trường, mở ra kỳ vọng về kịch bản tích cực cho việc VN-Index sớm chinh phục mốc 1.300 điểm.

Giao dịch tự doanh 10 phiên HSX



Giao dịch nước ngoài 10 phiên HSX



PHÂN TÍCH KỸ THUẬT

VN-Index ghi nhận một nền tăng, đóng cửa cao nhất phiên và khối lượng cao hơn phiên liền trước cho thấy bên mua chiếm ưu thế và có sự gia tăng của lực cầu. Diễn biến này tiếp tục ủng hộ cho xu hướng tăng ngắn hạn

CHIẾN LƯỢC GIAO DỊCH

- Dòng tiền tham gia trở lại và tiếp tục ủng hộ cho xu hướng tăng ngắn hạn, do đó nhà đầu tư có thể nâng tỷ trọng lên mức 50% - 60%
- Kịch bản 1 (60%): VN-Index tiếp tục tăng lên vùng 1.290 – 1.295 điểm.
- Kịch bản 2 (40%): VN-Index gặp rung lắc tại vùng 1.280 – 1.285 điểm.

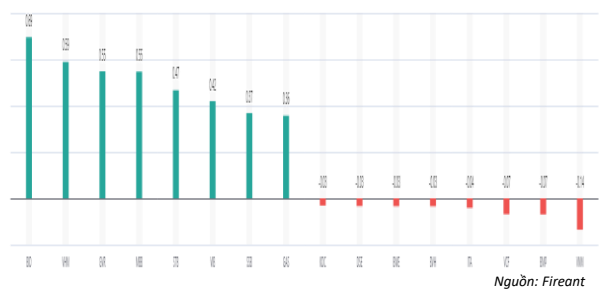
Danh mục khuyến nghị theo phân tích kỹ thuật

STT	Mã cổ phiếu	Giá hiện tại	Giá mua	Ngày mua	Giá mục tiêu	Giá cutloss	Loại khuyến nghị
1	PNJ	98,8	100	17/09/2024	117,6	92	Đầu tư trung hạn
2	CTG	36	35	19/09/2024	40	33	Đầu tư trung hạn
3	NLG	41,9	41,5	24/09/2024	47,3	39,6	Đầu tư trung hạn

Tăng giảm nhóm ngành

Ngành	Ngày	Tháng
Dầu khí	0,45%	0,00%
Hóa chất	1,20%	0,00%
Tài nguyên Cơ bản	0,55%	0,00%
Xây dựng và Vật liệu	1,35%	0,00%
Hàng & Dịch vụ Công nghiệp	0,65%	0,00%
Ô tô và phụ tùng	-0,05%	0,00%
Thực phẩm và đồ uống	0,03%	0,00%
Hàng cá nhân & Gia dụng	0,15%	0,00%
Y tế	0,53%	0,00%
Bán lẻ	0,83%	0,00%
Truyền thông	0,28%	0,00%
Du lịch và Giải trí	0,21%	0,00%
Điện, nước & xăng dầu khí đ	0,55%	0,00%
Ngân hàng	0,99%	0,00%
Bảo hiểm	-0,16%	0,00%
Bất động sản	1,02%	0,00%
Dịch vụ tài chính	0,36%	0,00%
Công nghệ Thông tin	0,41%	0,00%

Top cổ phiếu ảnh hưởng chỉ số



Top NN mua ròng HSX

Mã	Đóng cửa	Thay đổi	KLGD
MWG	68,1	0,80 / 1,19%	8.581.513
MSB	11,6	0,15 / 1,31%	13.639.100
STB	31,85	1,05 / 3,41%	30.939.400
NAB	17,5	0,70 / 4,17%	4.954.700
HCM	30,7	0,25 / 0,82%	6.583.800

Top NN bán ròng HSX

Mã	Đóng cửa	Thay đổi	KLGD
VIB	19,1	0,60 / 3,24%	167.066.001
VND	14,8	-0,05 / -0,34%	10.799.000
VPB	19,2	0,20 / 1,05%	43.226.000
HDB	27	0,00 / 0,00%	11.197.900
TPB	15,4	0,15 / 0,98%	5.340.600

Giao dịch cổ đông lớn và nội bộ

Mã	Tên	Vị trí	Ngày	Đăng ký	Khối lượng
FTS	NGUYỄN VĂN DŨNG	Chủ tịch Hội đồng Quản trị/Phó Tổng Giám đốc	24/09/2024	Bán	134.900
NLG	Nguyễn Xuân Quang	Chủ tịch Hội đồng Quản trị	24/09/2024	Bán	2.000.000
NO1	Nguyễn Thị Thơm	Em của Lưu Đình Tuấn	24/09/2024	Bán	601.250
NO1	Lê Xuân Hoàng	Em của Lưu Đình Tuấn	24/09/2024	Bán	749.250
KDH	Vietnam Ventures Limited	---	24/09/2024	Bán	2.433.600

TIN TỨC

Trong nước

[Cứ 5 người trẻ Trung Quốc có 1 thất nghiệp](#)
[Trung Quốc mạnh tay nới lỏng chính sách tiền tệ](#)
[S&P 500 tiến lên kỷ lục mới](#)

Doanh nghiệp

[Làm ăn khó khăn, SMC lai rai bán tài sản](#)
[PTGD HBC từ nhiệm sau 17 năm gắn bó](#)
[ALT trả cổ tức cao nhất 8 năm](#)

TIN TỨC

Thế giới

[Chuyển đổi logistics thúc đẩy XK hàng hóa sang EU](#)
[Đồng Nai có những điểm tựa vững chắc để phát triển vượt bậc](#)
[Yêu cầu tuyệt đối không để gián đoạn nguồn cung xăng dầu](#)

Hàng hóa

[Giá heo tiếp đà tăng cao](#)
[Giá dầu tăng mạnh sau khi TQ nới lỏng chính sách](#)
[Giá cà phê Robusta tăng dữ dội chỉ sau một đêm](#)

Top 10 khối lượng giao dịch HSX

	Khối lượng giao dịch	Thay đổi
1	VIB	167.066.001 3,24%
2	SSB	103.460.187 3,45%
3	VPB	43.226.000 1,05%
4	STB	30.939.400 3,41%
5	TCB	19.034.500 0,86%
6	MBB	17.769.900 1,81%
7	ACB	16.509.100 0,58%
8	HPG	15.408.007 0,58%
9	SHB	13.736.200 0,97%
10	MSB	13.639.100 1,31%

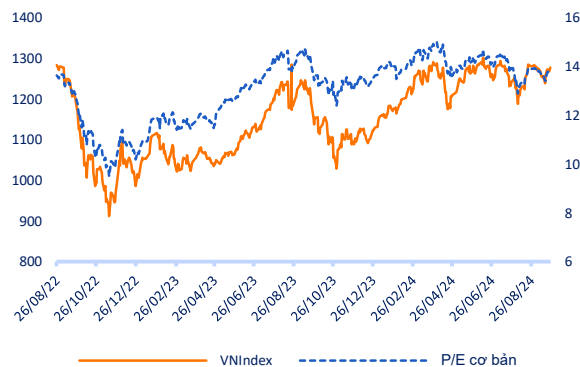
Giá hàng hóa

	Đóng cửa	Thay đổi	%
Vàng	2462,8	-0,50	-0,02%
Bạc	27,52	-0,08	-0,29%
Đồng	4,0395	0,08	2,03%
Dầu thô	0,14	0,00	-0,68%
Dầu Brent	79,25	0,09	0,11%
Khí Tự nhiên	2,172	0,05	2,12%
Khí đốt	2,3624	0,00	0,20%
Đường	18,61	0,04	0,22%
Heo nạc	73,55	-1,02	-1,37%
Cà phê	237,5	-1,85	-0,77%

Tỷ giá hối đoái

	Thay đổi	Tỷ giá NHNN
USD/VND	24420 -0,04%	USD 23.400 25.303
EUR/VND	26646 0,09%	EUR 25.485 28.168
GBP/VND	32015 0,62%	GBP 30.625 33.849
USD/VND	165,00 0,00%	JPY 160 177
AUD/VND	28321 0,45%	CHF 27.077 29.928

Định giá thị trường



Danh mục khuyến nghị theo Phân tích kỹ thuật

STT	Mã cổ phiếu	Giá hiện tại	Giá mua	Ngày mua	Giá mục tiêu	Giá cutloss	% Lãi/Lỗ	Trạng thái khuyến nghị
1	VPB	19,2	18,5	21/08/2024	20	17,0	3,8%	Mua

Danh mục khuyến nghị theo Phân tích cơ bản

STT	Mã cổ phiếu	Giá hiện tại	Giá mua	Ngày mua	Giá mục tiêu	Giá cutloss	% Lãi/Lỗ	Trạng thái khuyến nghị
1	VHC	72	70	27/02/2024	83,8	69	2,9%	Nắm giữ
2	FMC	47,05	48,3	27/02/2024	53,7	45	-2,6%	Nắm giữ
3	MWG	68,1	46,7	13/03/2024	67	44	45,8%	Nắm giữ
4	DPR	42,6	40	28/06/2024	48	38	6,5%	Nắm giữ
5	TCB	23,55	21,85	20/08/2024	26,2	20,8	7,8%	Nắm giữ
6	IDC	59,3	61,8	20/08/2024	66	58,5	-4,0%	Nắm giữ
7	TCM	46,7	45	12/09/2024	55	42	3,8%	Nắm giữ
8	PNJ	99,4	100	17/09/2024	117,6	92	-0,6%	Nắm giữ
9	CTG	36,05	35	19/09/2024	40	33	3,0%	Mua mới
10	NLG	41,9	41,5	24/09/2024	47,3	39,6	1,0%	Mua mới

Danh mục đã khuyến nghị theo Phân tích kỹ thuật

STT	Mã cổ phiếu	Giá bán	Giá mua	Ngày bán	Giá mục tiêu	Giá cutloss	% Lãi/Lỗ	Trạng thái khuyến nghị
1	BSR	23,9	24,1	16/08/2024	26	24,5	0,8%	Chốt lời
2	IDI	10	9,26	16/08/2024	10,4	8,8	8,0%	Chốt lời
3	PNJ	105	101	19/08/2024	115	95,0	4,0%	Chốt lời
4	PDR	21,9	19,4	20/08/2024	24	18	12,9%	Chốt lời

Danh mục đã khuyến nghị theo Phân tích cơ bản

STT	Mã cổ phiếu	Giá bán	Giá mua	Ngày bán	Giá mục tiêu	Giá cutloss	% Lãi/Lỗ	Trạng thái khuyến nghị
1	MBB	22,6	18	22/04/2024	27	16	25,6%	Chốt lời
2	KBC	28	31,1	19/04/2024	41	28	-10%	Cắt lỗ
3	GMD	82	69	24/06/2024	84	67	18,8%	Chốt lời
4	PVS	40,6	37	19/04/2024	41	28	10%	Chốt lời
5	FRT	181,9	100	10/07/2024	177	95	81,9%	Chốt lời
6	HPG	25,45	25,3	06/02/2024	32	26,5	0,6%	Bán
7	PVD	26,7	29,75	26/04/2024	38	26,5	-10,3%	Cắt lỗ
8	REE	65	69,9	10/09/2024	79	65,5	-7,0%	Cắt lỗ
9	HAH	39,6	42	10/09/2024	48	40	-5,7%	Cắt lỗ
10	PNJ	99	108	10/09/2024	127	101	-8,3%	Cắt lỗ
11	VGT	14	15,3	10/09/2024	17,5	14,4	-8,5%	Cắt lỗ

HỆ THỐNG KHUYẾN NGHỊ CỦA VIETFIRST

Hệ thống khuyến nghị của VFS được xây dựng dựa trên sự chênh lệch giữa giá cổ phiếu thị trường tại thời điểm đánh giá và giá mục tiêu 12 tháng

Hệ thống khuyến nghị	Diễn giải
MUA	Nếu giá mục tiêu cao hơn giá thị trường từ 15% trở lên
THEO DÕI	Nếu giá mục tiêu cao hơn giá thị trường từ 5 – 15%
NẮM GIỮ	Nếu giá mục tiêu cao hơn giá thị trường không quá 5%
BÁN	Nếu giá mục tiêu thấp hơn giá thị trường tối thiểu 5%

THÔNG TIN LIÊN HỆ

Nguyễn Minh Hoàng	Giám đốc phòng phân tích hoang.nguyenminh@vfs.com.vn
Nguyễn Hoàng Long	Chuyên viên phân tích long.nguyen@vfs.com.vn
Nguyễn Thị Mai	Chuyên viên phân tích mai.nguyen@vfs.com.vn
Nguyễn Thị Huyền	Chuyên viên phân tích huyen.nguyen@vfs.com.vn
Nguyễn Anh Quân	Chuyên viên phân tích quan.nguyen@vfs.com.vn

© CÔNG TY CỔ PHẦN CHỨNG KHOÁN NHẤT VIỆT (VFS)**Hội sở Hồ Chí Minh**

Lầu 1 117 - 119 - 121 Nguyễn Du P, Bến Thành Q, 1 Thành phố HCM

Điện thoại: (84-8) 62556586 Fax: (84-8) 62556580

Website: www.vfs.com.vn

Chi nhánh Hà Nội

Tầng 5, Số 37 Bà Triệu, Phường Hàng Bài, Quận Hoàn Kiếm, Thành phố Hà Nội.

Điện thoại: (84-4) 39288222 Fax: (84-4) 39338222

Tuyên bố miễn trách nhiệm: Bản quyền thuộc về Công ty CP Chứng khoán Nhất Việt (VFS). Những thông tin sử dụng trong báo cáo được thu thập từ những nguồn đáng tin cậy và VFS không chịu trách nhiệm về tính chính xác của chúng. Quan điểm thể hiện trong báo cáo này là của (các) tác giả và không nhất thiết liên hệ với quan điểm chính thức của VFS. Không một thông tin cũng như ý kiến nào được viết ra nhằm mục đích quảng cáo hay khuyến nghị mua/bán bất kỳ chứng khoán nào. Báo cáo này không được phép sao chép tái bản bởi bất kỳ cá nhân hoặc tổ chức nào khi chưa được phép của VFS.