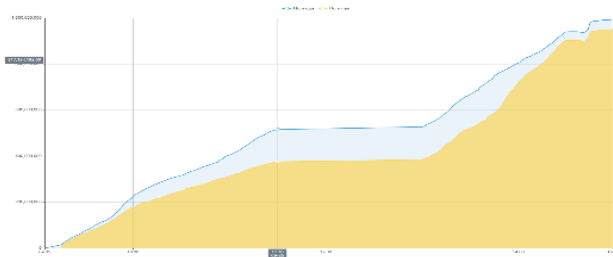


THÔNG KÊ THỊ TRƯỜNG

	HSX	HNX
Giá đóng cửa	1.291,49	235,92
Thay đổi	4,01	0,08
Thay đổi %	0,31%	0,03%
KLGD (Triệu CP)	895,4	56,3
GTGD (Tỷ)	21.754	1.157
Độ rộng thị trường		
CP tăng giá	224	86
CP giảm giá	185	87
CP tham chiếu	64	53
P/E	13,98	16,41
P/B	1,75	1,45

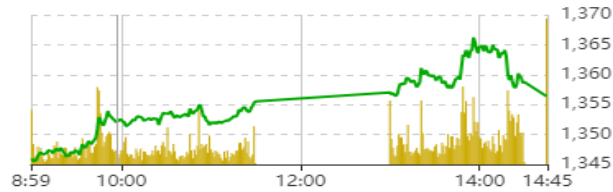
Thanh khoản HSX



Nguồn: Fireant

Chỉ số phái sinh

Phái sinh	Đóng cửa	Thay đổi	Basis	OI
VN30	1.350,9	6,78	6,85	
VN30F1M	1.344,0	9 (0.67%)		181546



Nguồn: Fireant

XU HƯỚNG DÒNG TIỀN

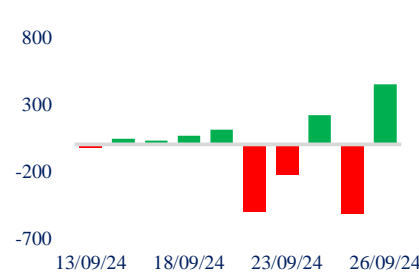
- VN-Index kết phiên tăng 4,01 điểm, đóng cửa tại 1.291,49 điểm. Độ rộng toàn thị trường nghiêng về bên mua với 209 mã tăng và 177 mã giảm. VN-Index diễn biến tích cực và đặc biệt hưng phấn trong nửa đầu phiên chiều nhưng áp lực bán mạnh xuất hiện khi chỉ số tiếp cận ngưỡng 1.300 điểm khiến đà tăng của thị trường bị thu hẹp.

- Nhóm ngân hàng tiếp tục là nhóm thu hút dòng tiền và đóng góp tích cực vào đà tăng của thị trường. Trong đó, TPB và MSB là những cổ phiếu tăng trần nhờ có dòng tiền tham gia sôi động nhất.

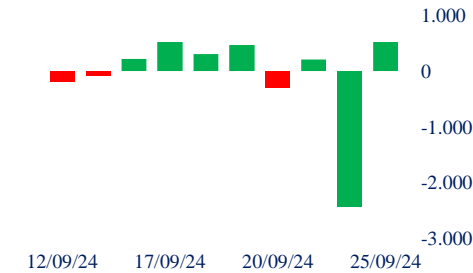
- Nhóm chứng khoán và bất động sản gặp áp lực chốt lời ngắn hạn, khiến nhiều cổ phiếu điều chỉnh giảm nhẹ.

- Trên sàn HOSE, khối ngoại mua ròng với giá trị gần 960 tỷ đồng, tập trung tại các mã TPB, VNM và VHM.

Giao dịch tự doanh 10 phiên HSX



Giao dịch nước ngoài 10 phiên HSX



PHÂN TÍCH KỸ THUẬT

- Mặc dù đối mặt với áp lực chốt lời lớn tại vùng kháng cự 1.300 điểm khi hình thành bóng nến trên, VN-Index vẫn chốt phiên trong sắc xanh. Thanh khoản tiếp tục duy trì ở mức cao thể hiện kỳ vọng của dòng tiền đối với kịch bản tích cực của thị trường. Tuy nhiên, VN-Index có thể sẽ phải đối mặt với một vài nhịp rung lắc trước sự gia tăng của áp lực chốt lời.

CHIẾN LƯỢC GIAO DỊCH

Thị trường nhiều khả năng sẽ xảy ra rung lắc tại vùng kháng cự mạnh, tuy nhiên quy luật của nhịp tăng ngắn hạn vẫn chưa bị vi phạm. Do đó nhà đầu tư có thể quan sát diễn biến cung cầu ở trong các phiên tới để tiếp tục giải ngân nếu tỷ trọng cổ phiếu còn thấp.

- **Kịch bản 1 (70%):** VN-Index đi ngang, hấp thụ lượng cung trong vùng 1.290 – 1.300 điểm. Nhà đầu tư tận dụng các nhịp điều chỉnh để giải ngân với mức giá thấp hơn.

- **Kịch bản 2 (30%):** VN-Index tăng vượt vùng 1.300 điểm. Nhà đầu tư giữ nguyên tỷ trọng cổ phiếu, hạn chế mua đuổi với những cổ phiếu đã tăng liên tiếp trong những phiên gần đây.

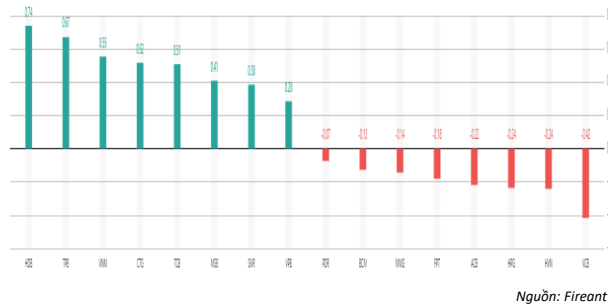
Danh mục khuyến nghị theo phân tích kỹ thuật

STT	Mã cổ phiếu	Giá hiện tại	Giá mua	Ngày mua	Giá mục tiêu	Giá cutloss	Loại khuyến nghị
1	PNJ	99,3	100	17/09/2024	117,6	92	Đầu tư trung hạn
2	CTG	36,4	35	19/09/2024	40	33	Đầu tư trung hạn
3	NLG	42,05	41,5	24/09/2024	47,3	39,6	Đầu tư trung hạn

Tăng giảm nhóm ngành

Ngành	Ngày	Tháng
Dầu khí	0,42%	-6,04%
Hóa chất	0,38%	2,21%
Tài nguyên Cơ bản	-0,44%	-0,15%
Xây dựng và Vật liệu	-0,11%	3,20%
Hàng & Dịch vụ Công nghiệp	0,16%	-1,60%
Ô tô và phụ tùng	-0,47%	-3,28%
Thực phẩm và đồ uống	0,85%	-1,49%
Hàng cá nhân & Gia dụng	0,10%	-5,57%
Y tế	0,02%	4,69%
Bán lẻ	-0,47%	-1,98%
Truyền thông	0,96%	-2,44%
Du lịch và Giải trí	-0,70%	-0,28%
Điện, nước & xăng dầu khí đ	0,07%	-2,97%
Ngân hàng	0,67%	1,94%
Bảo hiểm	0,03%	-6,97%
Bất động sản	0,05%	3,08%
Dịch vụ tài chính	0,12%	1,47%
Công nghệ Thông tin	-0,34%	0,97%

Top cổ phiếu ảnh hưởng chỉ số



Top NN mua ròng HSX

Mã	Đóng cửa	Thay đổi	KLGD
TPB	16,65	1,05 / 6,73%	65.280.602
VNM	70,7	1,10 / 1,58%	4.484.109
VHM	44,4	0,25 / 0,57%	12.683.816
HDB	28,3	1,05 / 3,85%	19.688.500
VCI	36,15	0,55 / 1,54%	12.836.800

Top NN bán ròng HSX

Mã	Đóng cửa	Thay đổi	KLGD
HPG	26,05	-0,15 / -0,57%	26.321.128
VPB	19,6	0,15 / 0,77%	56.247.500
POW	13,05	0,00 / 0,00%	6.034.427
SCS	79	-0,80 / -1,00%	252.800
MSB	12,6	0,65 / 5,44%	47.323.300

Giao dịch cổ đông lớn và nội bộ

Mã	Tên	Vị trí	Ngày	Đăng ký	Khối lượng
PDR	Nguyễn Thị Minh Thư	---	25/09/2024	Bán	1.086.819
SCR	Đặng Huỳnh Ước My	Em của Đặng Hồng Anh	25/09/2024	Bán	110.419
NAB	Hà Huy Cường	Phó Tổng Giám đốc	25/09/2024	Bán	1.450.000
TNH	Hoàng Tuyên	Chủ tịch Hội đồng Quản trị	25/09/2024	Bán	1.014.160
TNH	Nguyễn Anh Đĩnh	---	25/09/2024	Bán	13.798



TIN TỨC

Trong nước

[SpaceX dự định đầu tư hàng tỷ USD tại Việt Nam](#)
[UOB: Dự báo tăng trưởng GDP Việt Nam 2024 còn 5.9%](#)
[Xây dựng dự án Luật Đầu tư công \(sửa đổi\)](#)

Doanh nghiệp

[SLS chia cổ tức cao kỷ lục 20,000 đồng/cp](#)
[PC1 sắp phát hành hơn 46.6 triệu cp trả cổ tức](#)
[VietinBank làm IR với 54,000 cổ đông](#)

TIN TỨC

Thế giới

[Khủng hoảng kép đe dọa ngành ô tô Thái Lan](#)
[TQ bất ngờ tung gói hỗ trợ tiền mặt cho người nghèo](#)
[Biến động lớn OpenAI: Chuyển đổi mô hình kinh doanh](#)

Hàng hóa

[Giá xăng tăng mạnh từ 15h ngày 26/9](#)
[Giá vàng nhẫn và SJC cùng giữ ổn định](#)
[Tỷ giá trung tâm tiếp tục giảm mạnh](#)

Top 10 khối lượng giao dịch HSX

	Khối lượng giao dịch	Thay đổi
1	TPB	65.280.602 6,73%
2	VPB	56.247.500 0,77%
3	MSB	47.323.300 5,44%
4	SHB	42.217.600 1,90%
5	TCB	36.214.900 1,26%
6	MBB	26.775.400 -0,19%
7	HPG	26.321.128 -0,57%
8	STB	25.868.600 0,15%
9	CTG	22.853.200 1,11%
10	VIX	19.920.300 -0,42%

Giá hàng hóa

	Đóng cửa	Thay đổi	%
Vàng	2462,8	-0,50	-0,02%
Bạc	27,52	-0,08	-0,29%
Đồng	4,0395	0,08	2,03%
Dầu thô	0,14	0,00	-0,68%
Dầu Brent	79,25	0,09	0,11%
Khí Tự nhiên	2,172	0,05	2,12%
Khí đốt	2,3624	0,00	0,20%
Đường	18,61	0,04	0,22%
Heo nạc	73,55	-1,02	-1,37%
Cà phê	237,5	-1,85	-0,77%

Tỷ giá hối đoái

	Thay đổi	Tỷ giá NHNN	
		Mua	Bán
USD/VND	24380 -0,08%	USD 23.400	25.260
EUR/VND	26790 0,30%	EUR 25.500	28.184
GBP/VND	32044 -0,01%	GBP 30.517	33.730
USD/VND	164,00 0,00%	JPY 158	175
AUD/VND	28335 0,19%	CHF 26.947	29.784



NHÓM NGÂN HÀNG TIẾP TỤC THỂ HIỆN VAI TRÒ DẪN ĐẦU

Bản tin ngày 27/09/2024

Danh mục khuyến nghị theo Phân tích kỹ thuật

STT	Mã cổ phiếu	Giá hiện tại	Giá mua	Ngày mua	Giá mục tiêu	Giá cutloss	% Lãi/Lỗ	Trạng thái khuyến nghị
1	VPB	19,6	18,5	21/08/2024	20	17,0	5,9%	Mua
2	MWG	68,3	68,5	25/09/2024	80	65,0	-0,3%	Mua

Danh mục khuyến nghị theo Phân tích cơ bản

STT	Mã cổ phiếu	Giá hiện tại	Giá mua	Ngày mua	Giá mục tiêu	Giá cutloss	% Lãi/Lỗ	Trạng thái khuyến nghị
1	VHC	72,5	70	27/02/2024	83,8	69	3,6%	Nắm giữ
2	FMC	47	48,3	27/02/2024	53,7	45	-2,7%	Nắm giữ
3	MWG	68,3	46,7	13/03/2024	67	44	46,3%	Nắm giữ
4	DPR	43,15	40	28/06/2024	48	38	7,9%	Nắm giữ
5	TCB	24,1	21,85	20/08/2024	26,2	20,8	10,3%	Nắm giữ
6	IDC	58,9	61,8	20/08/2024	66	58,5	-4,7%	Nắm giữ
7	TCM	48,3	45	12/09/2024	55	42	7,3%	Nắm giữ
8	PNJ	99,3	100	17/09/2024	117,6	92	-0,7%	Nắm giữ
9	CTG	36,4	35	19/09/2024	40	33	4,0%	Mua mới
10	NLG	42,05	41,5	24/09/2024	47,3	39,6	1,3%	Mua mới

Danh mục đã khuyến nghị theo Phân tích kỹ thuật

STT	Mã cổ phiếu	Giá bán	Giá mua	Ngày bán	Giá mục tiêu	Giá cutloss	% Lãi/Lỗ	Trạng thái khuyến nghị
1	BSR	23,9	24,1	16/08/2024	26	24,5	0,8%	Chốt lời
2	IDI	10	9,26	16/08/2024	10,4	8,8	8,0%	Chốt lời
3	PNJ	105	101	19/08/2024	115	95,0	4,0%	Chốt lời
4	PDR	21,9	19,4	20/08/2024	24	18	12,9%	Chốt lời

Danh mục đã khuyến nghị theo Phân tích cơ bản

STT	Mã cổ phiếu	Giá bán	Giá mua	Ngày bán	Giá mục tiêu	Giá cutloss	% Lãi/Lỗ	Trạng thái khuyến nghị
1	MBB	22,6	18	22/04/2024	27	16	25,6%	Chốt lời
2	KBC	28	31,1	19/04/2024	41	28	-10%	Cắt lỗ
3	GMD	82	69	24/06/2024	84	67	18,8%	Chốt lời
4	PVS	40,6	37	19/04/2024	41	28	10%	Chốt lời
5	FRT	181,9	100	10/07/2024	177	95	81,9%	Chốt lời
6	HPG	25,45	25,3	06/02/2024	32	26,5	0,6%	Bán
7	PVD	26,7	29,75	26/04/2024	38	26,5	-10,3%	Cắt lỗ
8	REE	65	69,9	10/09/2024	79	65,5	-7,0%	Cắt lỗ
9	HAH	39,6	42	10/09/2024	48	40	-5,7%	Cắt lỗ
10	PNJ	99	108	10/09/2024	127	101	-8,3%	Cắt lỗ
11	VGT	14	15,3	10/09/2024	17,5	14,4	-8,5%	Cắt lỗ

HỆ THỐNG KHUYẾN NGHỊ CỦA VIETFIRST

Hệ thống khuyến nghị của VFS được xây dựng dựa trên sự chênh lệch giữa giá cổ phiếu thị trường tại thời điểm đánh giá và giá mục tiêu 12 tháng

Hệ thống khuyến nghị	Diễn giải
MUA	Nếu giá mục tiêu cao hơn giá thị trường từ 15% trở lên
THEO DÕI	Nếu giá mục tiêu cao hơn giá thị trường từ 5 – 15%
NẮM GIỮ	Nếu giá mục tiêu cao hơn giá thị trường không quá 5%
BÁN	Nếu giá mục tiêu thấp hơn giá thị trường tối thiểu 5%

© CÔNG TY CỔ PHẦN CHỨNG KHOÁN NHẤT VIỆT (VFS)**Hội sở Hồ Chí Minh**

Lầu 1 117 - 119 - 121 Nguyễn Du P, Bến Thành Q, 1 Thành phố HCM

Điện thoại: (84-8) 62556586 Fax: (84-8) 62556580

Website: www.vfs.com.vn

Chi nhánh Hà Nội

Tầng 5, Số 37 Bà Triệu, Phường Hàng Bài, Quận Hoàn Kiếm, Thành phố Hà Nội.

Điện thoại: (84-4) 39288222 Fax: (84-4) 39338222

Tuyên bố miễn trách nhiệm: Bản quyền thuộc về Công ty CP Chứng khoán Nhất Việt (VFS). Những thông tin sử dụng trong báo cáo được thu thập từ những nguồn đáng tin cậy và VFS không chịu trách nhiệm về tính chính xác của chúng. Quan điểm thể hiện trong báo cáo này là của (các) tác giả và không nhất thiết liên hệ với quan điểm chính thức của VFS. Không một thông tin cũng như ý kiến nào được viết ra nhằm mục đích quảng cáo hay khuyến nghị mua/bán bất kỳ chứng khoán nào. Báo cáo này không được phép sao chép tái bản bởi bất kỳ cá nhân hoặc tổ chức nào khi chưa được phép của VFS.

THÔNG TIN LIÊN HỆ

Nguyễn Minh Hoàng	Giám đốc phòng phân tích hoang.nguyenminh@vfs.com.vn
Nguyễn Hoàng Long	Chuyên viên phân tích long.nguyen@vfs.com.vn
Nguyễn Thị Mai	Chuyên viên phân tích mai.nguyen@vfs.com.vn
Nguyễn Thị Huyền	Chuyên viên phân tích huyen.nguyen@vfs.com.vn
Nguyễn Anh Quân	Chuyên viên phân tích quan.nguyen@vfs.com.vn