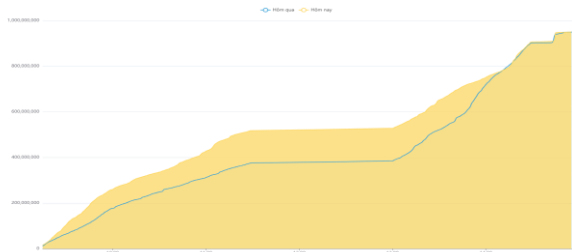


THÔNG KÊ THỊ TRƯỜNG

	HSX	HNX
Giá đóng cửa	1.290,92	235,71
Thay đổi	-0,57	-0,21
Thay đổi %	-0,04%	-0,09%
KLGD (Triệu CP)	887,1	97,7
GTGD (Tỷ)	21.519	1.738
Độ rộng thị trường		
CP tăng giá	224	86
CP giảm giá	185	87
CP tham chiếu	64	53
P/E	13,77	16,25
P/B	1,73	1,44

Thanh khoản HSX



Nguồn: Fireant

Chỉ số phái sinh

Phái sinh	Đóng cửa	Thay đổi	Basis	OI
VN30	1.352,6	1,72	-2,93	223507
VN30F1M	1.355,5	-0.90 (-0.07%)		



Nguồn: Fireant

XU HƯỚNG DÒNG TIỀN

- VN-Index kết phiên tăng 4,01 điểm, đóng cửa tại 1.291,49 điểm. Độ rộng toàn VN-Index giảm nhẹ 0,57 điểm (-0,04%). Dòng tiền nghiêng về phe bán với 228 mã giảm và 148 mã tăng. Đầu phiên sáng VN-Index tăng điểm tích cực tiếp diễn đà tăng của phiên hôm qua sau đó phe bán dần xuất hiện khi chạm đến vùng cản cứng 1.300.

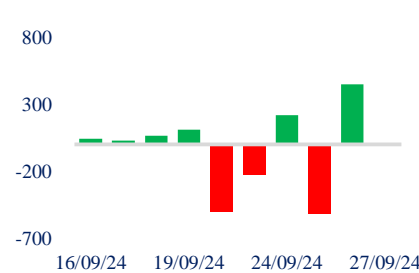
- Nhóm ngân hàng hiện đang là nhóm thu hút dòng tiền và là nhóm dẫn dắt đà tăng của chỉ số. Dòng tiền liên tục luân chuyển quanh từng cổ phiếu riêng lẻ khi các cổ phiếu đều đang có những câu chuyện riêng.

- Ở chiều ngược lại, hầu hết các nhóm cổ phiếu khác đều có diễn biến âm ảm.

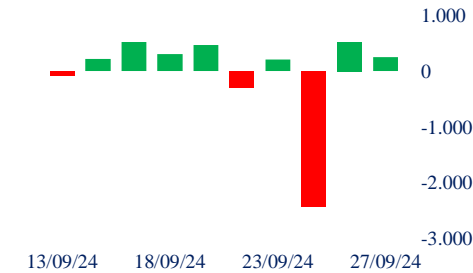
- Thanh khoản bắt đầu quay trở lại cho thấy sự sôi động của thị trường khi thanh khoản phiên nay đạt mức 21 nghìn tỷ, tăng hơn 50% so với diễn biến của tuần trước.

- VN-Index có xác suất có thể vượt 1.300 khi có sự đồng thuận của thị trường chứng khoán Mỹ và Trung Quốc khi Mỹ ra số liệu tháng 8 tốt hơn dự kiến và Trung Quốc tung ra gói kích thích được cho là lớn nhất trong lịch sử, tuy nhiên sẽ xuất hiện rung lắc mạnh tại vùng này.

Giao dịch tự doanh 10 phiên HSX



Giao dịch nước ngoài 10 phiên HSX



PHÂN TÍCH KỸ THUẬT

VN-Index kết phiên tạo thành cây nến đỏ cho thấy sự giằng co giữa phe mua và phe bán. VN-Index vẫn đang trong xu hướng tăng trong ngắn hạn và có thể tiếp tục sẽ rung lắc tại vùng này trước khi bước vào xu hướng mới.

CHIẾN LƯỢC GIAO DỊCH

Nhà đầu tư tiếp tục giữ nguyên tỷ trọng, tập trung vào nhóm ngân hàng, chứng khoán

Kịch bản 1 (60%): Đi rung lắc tại vùng 1.290 – 1.300.

Kịch bản 2 (40%): VN-Index vượt 1.300.

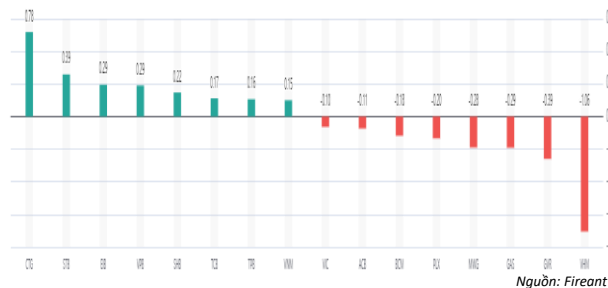
Danh mục khuyến nghị theo phân tích kỹ thuật

STT	Mã cổ phiếu	Giá hiện tại	Giá mua	Ngày mua	Giá mục tiêu	Giá cutloss	Loại khuyến nghị
1	PNJ	99	100	17/09/2024	117,6	92	Đầu tư trung hạn
2	CTG	37	35	19/09/2024	40	33	Đầu tư trung hạn
3	NLG	41,75	41,5	24/09/2024	47,3	39,6	Đầu tư trung hạn

Tăng giảm nhóm ngành

Ngành	Ngày	Tháng
Dầu khí	-1,47%	-4,74%
Hóa chất	-0,79%	4,00%
Tài nguyên Cơ bản	0,03%	-0,32%
Xây dựng và Vật liệu	-0,63%	3,15%
Hàng & Dịch vụ Công nghiệp	-0,15%	-0,76%
Ô tô và phụ tùng	-0,13%	-2,98%
Thực phẩm và đồ uống	0,23%	0,60%
Hàng cá nhân & Gia dụng	-0,33%	-1,81%
Y tế	-0,02%	5,10%
Bán lẻ	-1,00%	-1,77%
Truyền thông	-1,35%	-0,63%
Du lịch và Giải trí	0,39%	0,49%
Điện, nước & xăng dầu khí đ	-0,59%	-2,45%
Ngân hàng	0,46%	2,93%
Bảo hiểm	0,12%	-5,84%
Bất động sản	-0,71%	2,51%
Dịch vụ tài chính	-0,02%	1,00%
Công nghệ Thông tin	-0,09%	1,89%

Top cổ phiếu ảnh hưởng chỉ số



Top NN mua ròng HSX

Mã	Đóng cửa	Thay đổi	KLGD
FPT	134,2	-0,10 / -0,07%	3.552.800
TPB	16,9	0,25 / 1,50%	60.281.901
VNM	71	0,30 / 0,42%	3.168.700
SSI	27,6	0,10 / 0,36%	12.860.203
CTG	37	0,60 / 1,65%	15.727.800

Top NN bán ròng HSX

Mã	Đóng cửa	Thay đổi	KLGD
VPB	19,75	0,15 / 0,77%	63.925.900
HPG	26,05	0,00 / 0,00%	31.021.600
MWG	67,5	-0,80 / -1,17%	13.736.500
HDG	28,2	-0,65 / -2,25%	5.824.900
BID	50,1	0,10 / 0,20%	3.204.000

Giao dịch cổ đông lớn và nội bộ

Mã	Tên	Vị trí	Ngày	Đăng ký	Khối lượng
NHH	An Phát Bioplastics	---	27/09/2024	Mua	11.160.308
NHH	Tập đoàn An Phát Holdings	---	27/09/2024	Mua	11.160.308
PVD	Samsung Vietnam Securities M	---	26/09/2024	Mua	0
PPC	Ree Energy	---	26/09/2024	Mua	2.000.000
PPC	Ree Energy	---	26/09/2024	Mua	2.000.000

TIN TỨC

Trong nước

[Doanh nghiệp khổ vì hoàn thuế, hóa đơn điện tử, Tổng cục th](#)
[UOB: Dự báo tăng trưởng GDP Việt Nam 2024 còn 5.9%](#)
[Xây dựng dự án Luật Đầu tư công \(sửa đổi\)](#)

Doanh nghiệp

[SLS chia cổ tức cao kỷ lục 20,000 đồng/cp](#)
[PC1 sắp phát hành hơn 46.6 triệu cp trả cổ tức](#)
[VietinBank làm IR với 54,000 cổ đông](#)

TIN TỨC

Thế giới

[Khủng hoảng kép đe dọa ngành ô tô Thái Lan](#)
[TQ bất ngờ tung gói hỗ trợ tiền mặt cho người nghèo](#)
[Biến động lớn OpenAI: Chuyển đổi mô hình kinh doanh](#)

Hàng hóa

[Giá xăng tăng mạnh từ 15h ngày 26/9](#)
[Giá vàng nhẫn và SJC cùng giữ ổn định](#)
[Tỷ giá trung tâm tiếp tục giảm mạnh](#)

Top 10 khối lượng giao dịch HSX

	Khối lượng giao dịch	Thay đổi
1	CTG	15.727.800
2	STB	23.107.200
3	EIB	35.004.700
4	VPB	63.925.900
5	SHB	50.734.100
6	TCB	16.900.100
7	TPB	60.281.901
8	VNM	3.168.700
9	BID	3.204.000
10	SAB	814.200

Giá hàng hóa

	Đóng cửa	Thay đổi	%
Vàng	2462,8	-0,50	-0,02%
Bạc	27,52	-0,08	-0,29%
Đồng	4,0395	0,08	2,03%
Dầu thô	0,14	0,00	-0,68%
Dầu Brent	79,25	0,09	0,11%
Khí Tự nhiên	2,172	0,05	2,12%
Khí đốt	2,3624	0,00	0,20%
Đường	18,61	0,04	0,22%
Heo nạc	73,55	-1,02	-1,37%
Cà phê	237,5	-1,85	-0,77%

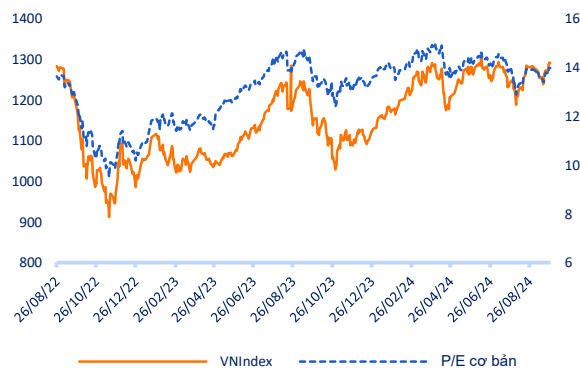
Tỷ giá hối đoái

	Thay đổi	Tỷ giá NHNN
USD/VND	24390	-0,16%
EUR/VND	26762	0,10%
GBP/VND	32086	0,27%
USD/VND	163,00	-0,61%
AUD/VND	28307	0,21%

Tỷ giá NHNN

Mua	Bán
USD	23.400 / 25.273
EUR	25.601 / 28.296
GBP	30.713 / 33.945
JPY	158 / 174
CHF	27.052 / 29.900

Định giá thị trường





CHẠM CẢN CỨNG 1.300 LẦN THỨ 5, VNINDEX RUNG LẮC

Bản tin ngày 30/09/2024

Danh mục khuyến nghị theo Phân tích kỹ thuật

STT	Mã cổ phiếu	Giá hiện tại	Giá mua	Ngày mua	Giá mục tiêu	Giá cutloss	% Lãi/Lỗ	Trạng thái khuyến nghị
1	VPB	19,75	18,5	21/08/2024	20	17,0	6,8%	Mua
2	MWG	67,5	68,5	25/09/2024	80	65,0	-1,5%	Mua

Danh mục khuyến nghị theo Phân tích cơ bản

STT	Mã cổ phiếu	Giá hiện tại	Giá mua	Ngày mua	Giá mục tiêu	Giá cutloss	% Lãi/Lỗ	Trạng thái khuyến nghị
1	VHC	72	70	27/02/2024	83,8	69	2,9%	Nắm giữ
2	FMC	47	48,3	27/02/2024	53,7	45	-2,7%	Nắm giữ
3	MWG	67,5	46,7	13/03/2024	67	44	44,5%	Nắm giữ
4	DPR	43	40	28/06/2024	48	38	7,5%	Nắm giữ
5	TCB	24,2	21,85	20/08/2024	26,2	20,8	10,8%	Nắm giữ
6	IDC	58,1	61,8	20/08/2024	66	58,5	-6,0%	Nắm giữ
7	TCM	48,35	45	12/09/2024	55	42	7,4%	Nắm giữ
8	PNJ	99	100	17/09/2024	117,6	92	-1,0%	Nắm giữ
9	CTG	37	35	19/09/2024	40	33	5,7%	Mua mới
10	NLG	41,75	41,5	24/09/2024	47,3	39,6	0,6%	Mua mới

Danh mục đã khuyến nghị theo Phân tích kỹ thuật

STT	Mã cổ phiếu	Giá bán	Giá mua	Ngày bán	Giá mục tiêu	Giá cutloss	% Lãi/Lỗ	Trạng thái khuyến nghị
1	BSR	23,9	24,1	16/08/2024	26	24,5	0,8%	Chốt lời
2	IDI	10	9,26	16/08/2024	10,4	8,8	8,0%	Chốt lời
3	PNJ	105	101	19/08/2024	115	95,0	4,0%	Chốt lời
4	PDR	21,9	19,4	20/08/2024	24	18	12,9%	Chốt lời

Danh mục đã khuyến nghị theo Phân tích cơ bản

STT	Mã cổ phiếu	Giá bán	Giá mua	Ngày bán	Giá mục tiêu	Giá cutloss	% Lãi/Lỗ	Trạng thái khuyến nghị
1	MBB	22,6	18	22/04/2024	27	16	25,6%	Chốt lời
2	KBC	28	31,1	19/04/2024	41	28	-10%	Cắt lỗ
3	GMD	82	69	24/06/2024	84	67	18,8%	Chốt lời
4	PVS	40,6	37	19/04/2024	41	28	10%	Chốt lời
5	FRT	181,9	100	10/07/2024	177	95	81,9%	Chốt lời
6	HPG	25,45	25,3	06/02/2024	32	26,5	0,6%	Bán
7	PVD	26,7	29,75	26/04/2024	38	26,5	-10,3%	Cắt lỗ
8	REE	65	69,9	10/09/2024	79	65,5	-7,0%	Cắt lỗ
9	HAH	39,6	42	10/09/2024	48	40	-5,7%	Cắt lỗ
10	PNJ	99	108	10/09/2024	127	101	-8,3%	Cắt lỗ
11	VGT	14	15,3	10/09/2024	17,5	14,4	-8,5%	Cắt lỗ

HỆ THỐNG KHUYẾN NGHỊ CỦA VIETFIRST

Hệ thống khuyến nghị của VFS được xây dựng dựa trên sự chênh lệch giữa giá cổ phiếu thị trường tại thời điểm đánh giá và giá mục tiêu 12 tháng

Hệ thống khuyến nghị	Diễn giải
MUA	Nếu giá mục tiêu cao hơn giá thị trường từ 15% trở lên
THEO DÕI	Nếu giá mục tiêu cao hơn giá thị trường từ 5 – 15%
NẮM GIỮ	Nếu giá mục tiêu cao hơn giá thị trường không quá 5%
BÁN	Nếu giá mục tiêu thấp hơn giá thị trường tối thiểu 5%

© CÔNG TY CỔ PHẦN CHỨNG KHOÁN NHẤT VIỆT (VFS)**Hội sở Hồ Chí Minh**

Lầu 1 117 - 119 - 121 Nguyễn Du P, Bến Thành Q, 1 Thành phố HCM

Điện thoại: (84-8) 62556586 Fax: (84-8) 62556580

Website: www.vfs.com.vn

Chi nhánh Hà Nội

Tầng 5, Số 37 Bà Triệu, Phường Hàng Bài, Quận Hoàn Kiếm, Thành phố Hà Nội.

Điện thoại: (84-4) 39288222 Fax: (84-4) 39338222

Tuyên bố miễn trách nhiệm: Bản quyền thuộc về Công ty CP Chứng khoán Nhất Việt (VFS). Những thông tin sử dụng trong báo cáo được thu thập từ những nguồn đáng tin cậy và VFS không chịu trách nhiệm về tính chính xác của chúng. Quan điểm thể hiện trong báo cáo này là của (các) tác giả và không nhất thiết liên hệ với quan điểm chính thức của VFS. Không một thông tin cũng như ý kiến nào được viết ra nhằm mục đích quảng cáo hay khuyến nghị mua/bán bất kỳ chứng khoán nào. Báo cáo này không được phép sao chép tái bản bởi bất kỳ cá nhân hoặc tổ chức nào khi chưa được phép của VFS.

THÔNG TIN LIÊN HỆ

Nguyễn Minh Hoàng	Giám đốc phòng phân tích hoang.nguyenminh@vfs.com.vn
Nguyễn Hoàng Long	Chuyên viên phân tích long.nguyen@vfs.com.vn
Nguyễn Thị Mai	Chuyên viên phân tích mai.nguyen@vfs.com.vn
Nguyễn Thị Huyền	Chuyên viên phân tích huyen.nguyen@vfs.com.vn
Nguyễn Anh Quân	Chuyên viên phân tích quan.nguyen@vfs.com.vn