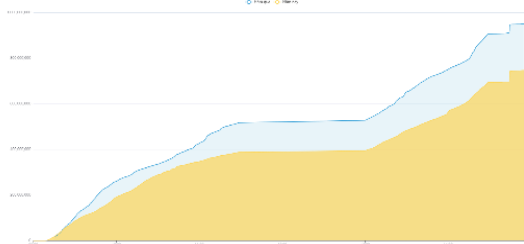


THÔNG KÊ THỊ TRƯỜNG

	HSX	HNX
Giá đóng cửa	1.287,94	234,91
Thay đổi	-2,98	-0,80
Thay đổi %	-0,23%	-0,34%
KLGD (Triệu CP)	691,4	56,8
GTGD (Tỷ)	16.252	1.148
Độ rộng thị trường		
CP tăng giá	224	86
CP giảm giá	185	87
CP tham chiếu	64	53
P/E	13,94	16,34
P/B	1,75	1,45

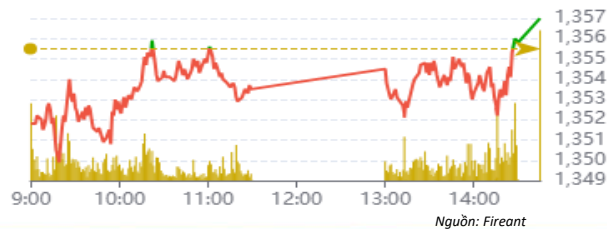
Thanh khoản HSX



Nguồn: Fireant

Chỉ số phái sinh

Phái sinh	Đóng cửa	Thay đổi	Basis	OI
VN30	1.352,6	-0,01	-4,44	54.573
VN30F1M	1.357,0	+1,5		



Nguồn: Fireant

XU HƯỚNG DÒNG TIỀN

- VN-Index kết phiên giảm -2,98 điểm, đóng cửa tại 1.287,94 điểm. Độ rộng toàn thị trường nghiêng về bên bán với 153 mã tăng và 241 mã giảm. Phe bán có phần nhỉnh hơn trong phần lớn thời gian giao dịch, từ đó khiến cho chỉ số có phiên điều chỉnh nhẹ.

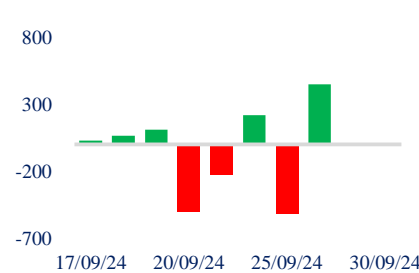
- Nhóm ngân hàng ghi nhận hiện tượng phân hóa. Áp lực bán xảy ra tại các cổ phiếu vốn hóa lớn như BID và VCB, trong khi đó các cổ phiếu vốn hóa nhỏ như TPB, MSB và VPB vẫn tiếp tục thu hút dòng tiền. Diễn biến này gây ra sự rung lắc cho chỉ số.

- Nhóm chứng khoán cũng gặp phải áp lực trong phiên chiều khiến cho nhiều cổ phiếu bị thu hẹp đà tăng.

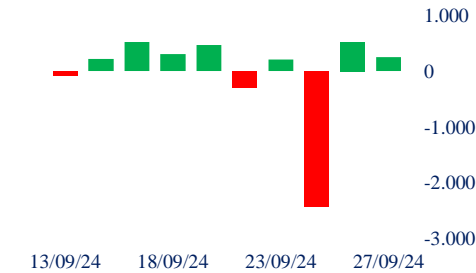
- Nổi bật có nhóm thép thu hút được dòng tiền tích cực trước thông tin giá thép Trung Quốc hồi phục mạnh.

- Trên sàn HOSE, khối ngoại bán ròng với giá trị gần 503 tỷ đồng, tập trung tại các mã HPG, STB và GMD.

Giao dịch tự doanh 10 phiên HSX



Giao dịch nước ngoài 10 phiên HSX



PHÂN TÍCH KỸ THUẬT

VN-Index ghi nhận một phiên giảm điểm, tuy nhiên biên độ giảm và khối lượng đều thu hẹp so với phiên liền trước cho thấy lượng cung có phần suy yếu. Diễn biến này tiếp tục ủng hộ cho xu hướng tăng ngắn hạn của chỉ số.

CHIẾN LƯỢC GIAO DỊCH

Áp lực bán đang giảm dần và quy luật của nhịp tăng ngắn hạn vẫn chưa bị vi phạm. Do đó nhà đầu tư có thể quan sát diễn biến cung cầu ở trong các phiên tới để tiếp tục giải ngân nếu tỷ trọng cổ phiếu còn thấp.

- Kịch bản 1 (70%): VN-Index đi ngang, hấp thụ lượng cung trong vùng 1.280 – 1.290 điểm. Nhà đầu tư tận dụng các nhịp điều chỉnh để giải ngân với mức giá thấp hơn.

- Kịch bản 2 (30%): VN-Index tăng vượt vùng 1.300 điểm. Nhà đầu tư giữ nguyên tỷ trọng cổ phiếu, hạn chế mua đuổi với những cổ phiếu đã tăng liên tiếp trong những phiên gần đây.

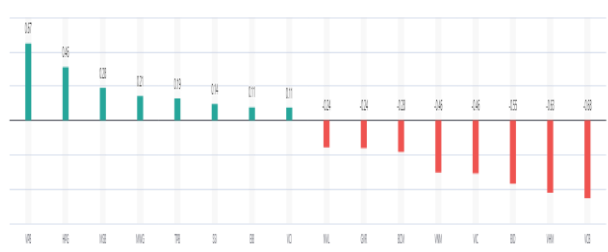
Danh mục khuyến nghị theo phân tích kỹ thuật

STT	Mã cổ phiếu	Giá hiện tại	Giá mua	Ngày mua	Giá mục tiêu	Giá cutloss	Loại khuyến nghị
1	PNJ	98,8	100	17/09/2024	117,6	92	Đầu tư trung hạn
2	CTG	36,9	35	19/09/2024	40	33	Đầu tư trung hạn
3	NLG	41,5	41,5	24/09/2024	47,3	39,6	Đầu tư trung hạn

Tăng giảm nhóm ngành

Ngành	Ngày	Tháng
Dầu khí	-0,45%	-6,85%
Hóa chất	-0,35%	3,28%
Tài nguyên Cơ bản	1,04%	0,57%
Xây dựng và Vật liệu	-0,56%	2,32%
Hàng & Dịch vụ Công nghiệp	-0,14%	-0,36%
Ô tô và phụ tùng	-0,94%	-2,79%
Thực phẩm và đồ uống	-0,70%	0,43%
Hàng cá nhân & Gia dụng	-0,03%	-2,72%
Y tế	-0,23%	5,50%
Bán lẻ	0,56%	-2,34%
Truyền thông	-0,79%	-0,17%
Du lịch và Giải trí	-0,82%	1,67%
Điện, nước & xăng dầu khí đ	-0,16%	-2,28%
Ngân hàng	-0,11%	3,77%
Bảo hiểm	-0,77%	-5,30%
Bất động sản	-1,04%	-0,35%
Dịch vụ tài chính	0,74%	2,09%
Công nghệ Thông tin	0,21%	1,14%

Top cổ phiếu ảnh hưởng chỉ số



Nguồn: Fireant

Top NN mua ròng HSX

Mã	Đóng cửa	Thay đổi	KLGD
FPT	134,5	0,30 / 0,22%	3.278.500
SSI	27,9	0,30 / 1,09%	12.749.427
VHM	42,8	-0,60 / -1,38%	9.129.115
DGC	115,5	0,50 / 0,43%	1.130.100
PVD	27,7	0,45 / 1,65%	4.723.500

Top NN bán ròng HSX

Mã	Đóng cửa	Thay đổi	KLGD
HPG	26,35	0,30 / 1,15%	37.965.219
STB	33,35	-0,25 / -0,74%	12.432.400
GMD	78	-0,50 / -0,64%	1.308.000
VRE	19,1	-0,30 / -1,55%	6.834.300
VPB	20,1	0,35 / 1,77%	30.702.801

Giao dịch cổ đông lớn và nội bộ

Mã	Tên	Vị trí	Ngày	Đăng ký	Khối lượng
DXG	KB Vietnam Focus Balanced F	---	30/09/2024	Mua	0
DXG	Samsung Vietnam Securities M	---	30/09/2024	Mua	0
NVL	Novagroup	---	27/09/2024	Mua	0
NHH	Tập đoàn An Phát Holdings	---	27/09/2024	Mua	11.160.308
PGC	Quản lý quỹ đầu tư MB	---	27/09/2024	Mua	2.080.000

TIN TỨC

Trong nước

[HSBC giữ nguyên dự báo GDP VN 2024 ở mức 6.5%](#)
[Nhiều 'ông lớn' ô tô TQ có kế hoạch đầu tư tại VN](#)
[Triển khai nhiều chính sách hỗ trợ sau bão số 3](#)

Doanh nghiệp

[VIX bổ nhiệm gương mặt quen thuộc phụ trách HĐQT](#)
[BVS sắp chi gần 58 tỷ đồng cổ tức trong tháng 10](#)
[KDH sắp phát hành gần 91 triệu cp để trả cổ tức 2023](#)

TIN TỨC

Thế giới

[Chứng khoán Nhật Bản lao dốc](#)
[TQ tiếp tục ra đồng thái hỗ trợ thị trường BĐS](#)
[Dự báo ECB hạ lãi suất trong tháng 10](#)

Hàng hóa

[Giá gạo Nhật Bản tăng tới 40%](#)
[Giá dầu bột tăng khi căng thẳng Trung Đông leo thang](#)

Top 10 khối lượng giao dịch HSX

	Khối lượng giao dịch	Thay đổi
1	TPB	41.162.002 1,78%
2	HPG	37.965.219 1,15%
3	VPB	30.702.801 1,77%
4	NVL	30.198.100 -4,33%
5	MSB	26.521.700 3,57%
6	SHB	24.494.700 0,00%
7	VIX	23.709.300 0,84%
8	TCB	21.749.802 0,00%
9	EIB	20.872.900 1,35%
10	ACB	15.961.604 -0,58%

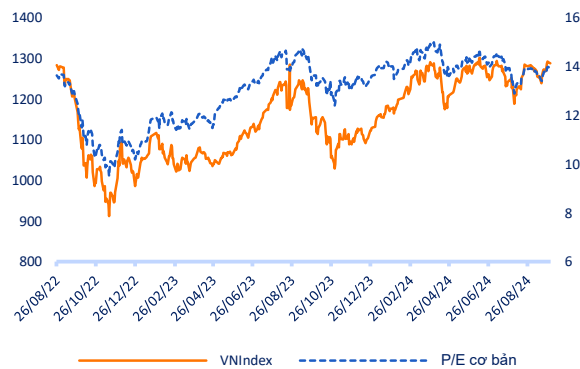
Giá hàng hóa

	Đóng cửa	Thay đổi	%
Vàng	2462,8	-0,50	-0,02%
Bạc	27,52	-0,08	-0,29%
Đồng	4,0395	0,08	2,03%
Dầu thô	0,14	0,00	-0,68%
Dầu Brent	79,25	0,09	0,11%
Khí Tự nhiên	2,172	0,05	2,12%
Khí đốt	2,3624	0,00	0,20%
Đường	18,61	0,04	0,22%
Heo nạc	73,55	-1,02	-1,37%
Cà phê	237,5	-1,85	-0,77%

Tỷ giá hối đoái

	Thay đổi	Tỷ giá NHNN
USD/VND	24370 -0,08%	Mua 23.400 / Bán 25.247
EUR/VND	26712 -0,19%	Mua 25.574 / Bán 28.266
GBP/VND	32014 -0,21%	Mua 30.630 / Bán 33.855
USD/VND	166,00 0,61%	Mua 161 / Bán 178
AUD/VND	28479 0,52%	Mua 27.220 / Bán 30.086

Định giá thị trường



Danh mục khuyến nghị theo Phân tích kỹ thuật

STT	Mã cổ phiếu	Giá hiện tại	Giá mua	Ngày mua	Giá mục tiêu	Giá cutloss	% Lãi/Lỗ	Trạng thái khuyến nghị
1	VPB	20,1	18,5	21/08/2024	20	17,0	8,6%	Mua
2	MWG	72,3	68,5	25/09/2024	80	65,0	5,5%	Mua
3	DXG	16,7	16,7	21/08/2024	19,5	15,9	0,0%	Mua

Danh mục khuyến nghị theo Phân tích cơ bản

STT	Mã cổ phiếu	Giá hiện tại	Giá mua	Ngày mua	Giá mục tiêu	Giá cutloss	% Lãi/Lỗ	Trạng thái khuyến nghị
1	VHC	72,3	70	27/02/2024	83,8	69	3,3%	Nắm giữ
2	FMC	47,05	48,3	27/02/2024	53,7	45	-2,6%	Nắm giữ
3	MWG	68,1	46,7	13/03/2024	67	44	45,8%	Nắm giữ
4	DPR	43,3	40	28/06/2024	48	38	8,3%	Nắm giữ
5	TCB	24,2	21,85	20/08/2024	26,2	20,8	10,8%	Nắm giữ
6	IDC	57,6	61,8	20/08/2024	66	58,5	-6,8%	Nắm giữ
7	TCM	48,8	45	12/09/2024	55	42	8,4%	Nắm giữ
8	PNJ	98,8	100	17/09/2024	117,6	92	-1,2%	Nắm giữ
9	CTG	36,95	35	19/09/2024	40	33	5,6%	Mua mới
10	NLG	41,55	41,5	24/09/2024	47,3	39,6	0,1%	Mua mới

Danh mục đã khuyến nghị theo Phân tích kỹ thuật

STT	Mã cổ phiếu	Giá bán	Giá mua	Ngày bán	Giá mục tiêu	Giá cutloss	% Lãi/Lỗ	Trạng thái khuyến nghị
1	BSR	23,9	24,1	16/08/2024	26	24,5	0,8%	Chốt lời
2	IDI	10	9,26	16/08/2024	10,4	8,8	8,0%	Chốt lời
3	PNJ	105	101	19/08/2024	115	95,0	4,0%	Chốt lời
4	PDR	21,9	19,4	20/08/2024	24	18	12,9%	Chốt lời

Danh mục đã khuyến nghị theo Phân tích cơ bản

STT	Mã cổ phiếu	Giá bán	Giá mua	Ngày bán	Giá mục tiêu	Giá cutloss	% Lãi/Lỗ	Trạng thái khuyến nghị
1	MBB	22,6	18	22/04/2024	27	16	25,6%	Chốt lời
2	KBC	28	31,1	19/04/2024	41	28	-10%	Cắt lỗ
3	GMD	82	69	24/06/2024	84	67	18,8%	Chốt lời
4	PVS	40,6	37	19/04/2024	41	28	10%	Chốt lời
5	FRT	181,9	100	10/07/2024	177	95	81,9%	Chốt lời
6	HPG	25,45	25,3	06/02/2024	32	26,5	0,6%	Bán
7	PVD	26,7	29,75	26/04/2024	38	26,5	-10,3%	Cắt lỗ
8	REE	65	69,9	10/09/2024	79	65,5	-7,0%	Cắt lỗ
9	HAH	39,6	42	10/09/2024	48	40	-5,7%	Cắt lỗ
10	PNJ	99	108	10/09/2024	127	101	-8,3%	Cắt lỗ
11	VGT	14	15,3	10/09/2024	17,5	14,4	-8,5%	Cắt lỗ

HỆ THỐNG KHUYẾN NGHỊ CỦA VIETFIRST

Hệ thống khuyến nghị của VFS được xây dựng dựa trên sự chênh lệch giữa giá cổ phiếu thị trường tại thời điểm đánh giá và giá mục tiêu 12 tháng

Hệ thống khuyến nghị	Diễn giải
MUA	Nếu giá mục tiêu cao hơn giá thị trường từ 15% trở lên
THEO DÕI	Nếu giá mục tiêu cao hơn giá thị trường từ 5 – 15%
NẮM GIỮ	Nếu giá mục tiêu cao hơn giá thị trường không quá 5%
BÁN	Nếu giá mục tiêu thấp hơn giá thị trường tối thiểu 5%

© CÔNG TY CỔ PHẦN CHỨNG KHOÁN NHẤT VIỆT (VFS)**Hội sở Hồ Chí Minh**

Lầu 1 117 - 119 - 121 Nguyễn Du P, Bến Thành Q, 1 Thành phố HCM

Điện thoại: (84-8) 62556586 Fax: (84-8) 62556580

Website: www.vfs.com.vn

Chi nhánh Hà Nội

Tầng 5, Số 37 Bà Triệu, Phường Hàng Bài, Quận Hoàn Kiếm, Thành phố Hà Nội.

Điện thoại: (84-4) 39288222 Fax: (84-4) 39338222

Tuyên bố miễn trách nhiệm: Bản quyền thuộc về Công ty CP Chứng khoán Nhất Việt (VFS). Những thông tin sử dụng trong báo cáo được thu thập từ những nguồn đáng tin cậy và VFS không chịu trách nhiệm về tính chính xác của chúng. Quan điểm thể hiện trong báo cáo này là của (các) tác giả và không nhất thiết liên hệ với quan điểm chính thức của VFS. Không một thông tin cũng như ý kiến nào được viết ra nhằm mục đích quảng cáo hay khuyến nghị mua/bán bất kỳ chứng khoán nào. Báo cáo này không được phép sao chép tái bản bởi bất kỳ cá nhân hoặc tổ chức nào khi chưa được phép của VFS.

THÔNG TIN LIÊN HỆ

Nguyễn Minh Hoàng	Giám đốc phòng phân tích hoang.nguyenminh@vfs.com.vn
Nguyễn Hoàng Long	Chuyên viên phân tích long.nguyen@vfs.com.vn
Nguyễn Thị Mai	Chuyên viên phân tích mai.nguyen@vfs.com.vn
Nguyễn Thị Huyền	Chuyên viên phân tích huyen.nguyen@vfs.com.vn
Nguyễn Anh Quân	Chuyên viên phân tích quan.nguyen@vfs.com.vn