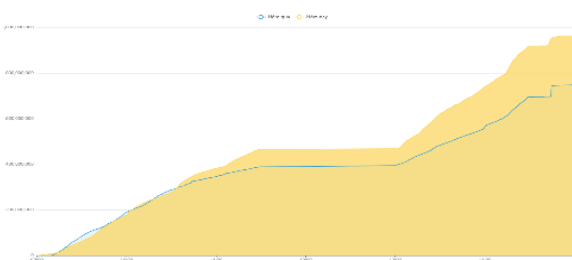


## THÔNG KÊ THỊ TRƯỜNG

	HSX	HNX
<b>Giá đóng cửa</b>	1.292,20	236,05
<b>Thay đổi</b>	4,26	1,14
<b>Thay đổi %</b>	0,33%	0,48%
<b>KLGD (Triệu CP)</b>	892,8	126,3
<b>GTGD (Tỷ)</b>	21.826	2.228
<b>Độ rộng thị trường</b>		
CP tăng giá	224	86
CP giảm giá	185	87
CP tham chiếu	64	53
<b>P/E</b>	13,99	16,36
<b>P/B</b>	1,75	1,45

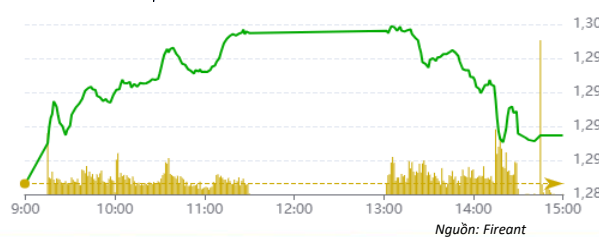
Thanh khoản HSX



Nguồn: Fireant

Chỉ số phái sinh

Phái sinh	Đóng cửa	Thay đổi	Basis	OI
VN30	1.358,9	6,32	1,88	
VN30F1M	1.357,0	+1,5		54.573



Nguồn: Fireant

## XU HƯỚNG DÒNG TIỀN

- VN-Index kết phiên tăng 4,26 điểm (+0,33%). Đầu phiên sáng VN-Index tăng điểm tích cực tiếp diễn đà tăng của phiên trước thành công chinh phục mốc 1.300 nhưng áp lực chốt lời dần xuất hiện vào phiên chiều.
- Hầu hết các cổ phiếu đều không đóng cửa được ở mức cao nhất phiên.
- Nhóm tài chính bao gồm chứng khoán, ngân hàng vẫn là nhóm đóng góp chính cho đà tăng của chỉ số.
- Nhóm cổ phiếu thép cũng có diễn biến tích cực khi giá thép Trung Quốc vẫn đang tăng mạnh sau gói kích thích kinh tế, tuy nhiên cuối phiên NKG và HSG bị bán về mức tham chiếu.
- Thị trường mặc dù tiệm cận vùng đỉnh tuy nhiên có sự phân hóa khá mạnh, một số nhóm chìm trong sắc đỏ như bán lẻ, dầu khí...
- Điểm tích cực là nước ngoài quay lại mua ròng 689 tỷ ở các mã TCB, FPT.

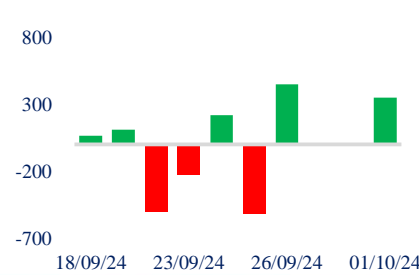
## PHÂN TÍCH KỸ THUẬT

- Vn-Index kết phiên ghi nhận một cây nến tăng, bóng trên dài cho thấy lực cung trong phiên chiều đã gây áp lực lớn khiến thị trường đánh mất phần lớn nỗ lực tăng điểm đầu phiên. Đây là diễn biến hợp lý khi VN-Index đang tiến về vùng đỉnh cũ. Thị trường vẫn trong xu hướng hồi phục ngắn hạn.

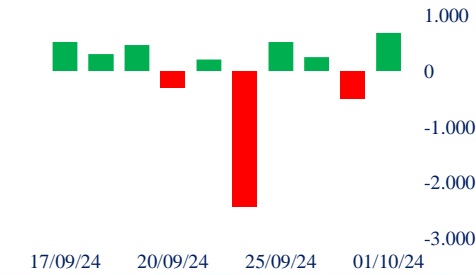
## CHIẾN LƯỢC GIAO DỊCH

- Nhà đầu tư tiếp tục giữ nguyên tỷ trọng, tập trung vào nhóm ngân hàng, chứng khoán
- Kịch bản 1 (60%): Đi rung lắc tại vùng 1.290 – 1.300.
- Kịch bản 2 (40%): VN-Index vượt 1.300.

## Giao dịch tự doanh 10 phiên HSX



## Giao dịch nước ngoài 10 phiên HSX



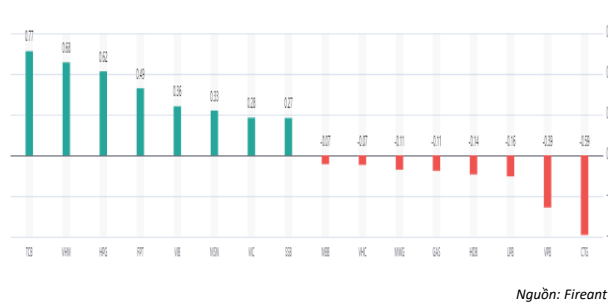
## Danh mục khuyến nghị theo phân tích kỹ thuật

STT	Mã cổ phiếu	Giá hiện tại	Giá mua	Ngày mua	Giá mục tiêu	Giá cutloss	Loại khuyến nghị
1	<a href="#">PNJ</a>	98,4	100	17/09/2024	117,6	92	Đầu tư trung hạn
2	<a href="#">CTG</a>	36,5	35	19/09/2024	40	33	Đầu tư trung hạn
3	<a href="#">NLG</a>	41,6	41,5	24/09/2024	47,3	39,6	Đầu tư trung hạn

### Tăng giảm nhóm ngành

Ngành	Ngày	Tháng
Dầu khí	-0,23%	0,00%
Hóa chất	0,44%	0,00%
Tài nguyên Cơ bản	1,22%	0,00%
Xây dựng và Vật liệu	0,51%	0,00%
Hàng & Dịch vụ Công nghiệp	0,33%	0,00%
Ô tô và phụ tùng	0,09%	0,00%
Thực phẩm và đồ uống	0,43%	0,00%
Hàng cá nhân & Gia dụng	-0,35%	0,00%
Y tế	0,36%	0,00%
Bán lẻ	-0,37%	0,00%
Truyền thông	1,04%	0,00%
Du lịch và Giải trí	0,43%	0,00%
Điện, nước & xăng dầu khí đ	0,00%	0,00%
Ngân hàng	0,02%	0,00%
Bảo hiểm	1,39%	0,00%
Bất động sản	0,79%	0,00%
Dịch vụ tài chính	0,83%	0,00%
Công nghệ Thông tin	1,10%	0,00%

### Top cổ phiếu ảnh hưởng chỉ số



### Top NN mua ròng HSX

Mã	Đóng cửa	Thay đổi	KLGD
TCB	24,65	0,45 / 1,86%	42.043.405
FPT	135,9	1,40 / 1,04%	6.893.179
VHM	43,45	0,65 / 1,52%	11.223.903
MWG	67,8	-0,30 / -0,44%	10.585.390
VCG	19,3	0,55 / 2,93%	11.582.966

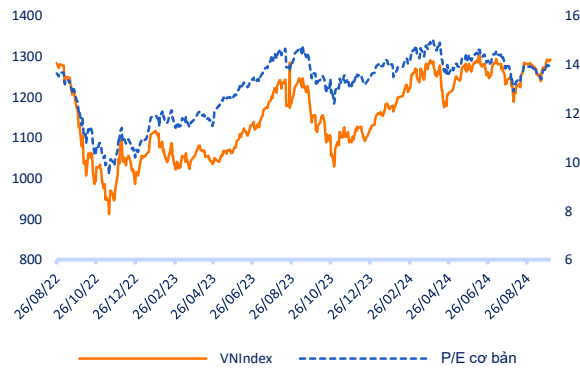
### Top NN bán ròng HSX

Mã	Đóng cửa	Thay đổi	KLGD
HDB	28	-0,20 / -0,71%	10.735.921
VPB	19,9	-0,20 / -1,00%	33.471.235
PCI	28,7	-0,30 / -1,03%	3.587.487
DPM	35,55	-0,05 / -0,14%	3.726.911
VHC	71	-1,30 / -1,80%	757.397

### Giao dịch cổ đông lớn và nội bộ

Mã	Tên	Vị trí	Ngày	Đăng ký	Khối lượng
TPB	Đỗ Quỳnh Anh	---	01/10/2024	Mua	0
NLG	Nguyễn Xuân Quang	Chủ tịch Hội đồng Quản trị	01/10/2024	Mua	2.000.000
NLG	Nguyễn Nam	---	01/10/2024	Mua	1.000.000
NLG	Nguyễn Hiệp	---	01/10/2024	Mua	1.000.000
NHH	Lê Xuân Lương	---	30/09/2024	Mua	0

### Định giá thị trường



### TIN TỨC

#### Trong nước

[Phê duyệt nhiệm vụ lập quy hoạch sân bay Biên Hòa](#)  
[Dự án đường sắt tốc độ cao Bắc - Nam dự kiến đầu tư 67,34 t](#)  
[Google, NVIDIA, Meta... là đối tác tin cậy](#)

#### Doanh nghiệp

[Tổng giám đốc VRG là tân Chủ tịch Hiệp hội Cao su Việt Nam](#)  
[Vietjet thu hút hàng nghìn người trẻ ứng tuyển mỗi năm](#)  
[Tập đoàn Cao su \(GVR\) ước lãi gần 2.400 tỷ](#)

### TIN TỨC

#### Thế giới

[Nga nhận tin xấu](#)  
[Hào quang trở lại với Trung Quốc?](#)  
[Kinh tế Nga mất "phao cứu sinh" từ Trung Quốc?](#)

#### Hàng hóa

[Giá vàng thế giới trượt khỏi đỉnh cao lịch sử](#)

### Top 10 khối lượng giao dịch HSX

	Khối lượng giao dịch	Thay đổi
1	TCB	42.043.405
2	VHM	11.223.903
3	HPG	38.162.998
4	FPT	6.893.179
5	VIB	34.001.098
6	MSN	6.935.375
7	VIC	1.938.447
8	SSB	12.093.670
9	GVR	4.112.192
10	VRE	9.873.084

### Giá hàng hóa

	Đóng cửa	Thay đổi	%
Vàng	2462,8	-0,50	-0,02%
Bạc	27,52	-0,08	-0,29%
Đồng	4,0395	0,08	2,03%
Dầu thô	0,14	0,00	-0,68%
Dầu Brent	79,25	0,09	0,11%
Khí Tự nhiên	2,172	0,05	2,12%
Khí đốt	2,3624	0,00	0,20%
Đường	18,61	0,04	0,22%
Heo nạc	73,55	-1,02	-1,37%
Cà phê	237,5	-1,85	-0,77%

### Tỷ giá hối đoái

	Thay đổi	Tỷ giá NHNN		
		Mua	Bán	
USD/VND	24380	0,04%	USD 23.400	25.235
EUR/VND	26670	-0,16%	EUR 25.468	28.149
GBP/VND	32032	0,06%	GBP 30.599	33.820
USD/VND	164,00	-1,20%	JPY 159	176
AUD/VND	28305	-0,61%	CHF 27.056	29.904

## Danh mục khuyến nghị theo Phân tích kỹ thuật

STT	Mã cổ phiếu	Giá hiện tại	Giá mua	Ngày mua	Giá mục tiêu	Giá cutloss	% Lãi/Lỗ	Trạng thái khuyến nghị
1	VPB	19,9	18,5	21/08/2024	20	17,0	7,6%	Mua
2	MWG	67,8	68,5	25/09/2024	80	65,0	-1,0%	Mua
3	DXG	16,7	16,7	21/08/2024	19,5	15,9	0,0%	Mua

## Danh mục khuyến nghị theo Phân tích cơ bản

STT	Mã cổ phiếu	Giá hiện tại	Giá mua	Ngày mua	Giá mục tiêu	Giá cutloss	% Lãi/Lỗ	Trạng thái khuyến nghị
1	VHC	71	70	27/02/2024	83,8	69	1,4%	Nắm giữ
2	FMC	46,9	48,3	27/02/2024	53,7	45	-2,9%	Nắm giữ
3	MWG	67,8	46,7	13/03/2024	67	44	45,2%	Nắm giữ
4	DPR	43,45	40	28/06/2024	48	38	8,6%	Nắm giữ
5	TCB	24,65	21,85	20/08/2024	26,2	20,8	12,8%	Nắm giữ
6	IDC	57,6	61,8	20/08/2024	66	58,5	-6,8%	Nắm giữ
7	TCM	48,8	45	12/09/2024	55	42	8,4%	Nắm giữ
8	PNJ	98,4	100	17/09/2024	117,6	92	-1,6%	Nắm giữ
9	CTG	36,5	35	19/09/2024	40	33	4,3%	Mua mới
10	NLG	41,6	41,5	24/09/2024	47,3	39,6	0,2%	Mua mới

## Danh mục đã khuyến nghị theo Phân tích kỹ thuật

STT	Mã cổ phiếu	Giá bán	Giá mua	Ngày bán	Giá mục tiêu	Giá cutloss	% Lãi/Lỗ	Trạng thái khuyến nghị
1	BSR	23,9	24,1	16/08/2024	26	24,5	0,8%	Chốt lời
2	IDI	10	9,26	16/08/2024	10,4	8,8	8,0%	Chốt lời
3	PNJ	105	101	19/08/2024	115	95,0	4,0%	Chốt lời
4	PDR	21,9	19,4	20/08/2024	24	18	12,9%	Chốt lời

## Danh mục đã khuyến nghị theo Phân tích cơ bản

STT	Mã cổ phiếu	Giá bán	Giá mua	Ngày bán	Giá mục tiêu	Giá cutloss	% Lãi/Lỗ	Trạng thái khuyến nghị
1	MBB	22,6	18	22/04/2024	27	16	25,6%	Chốt lời
2	KBC	28	31,1	19/04/2024	41	28	-10%	Cắt lỗ
3	GMD	82	69	24/06/2024	84	67	18,8%	Chốt lời
4	PVS	40,6	37	19/04/2024	41	28	10%	Chốt lời
5	FRT	181,9	100	10/07/2024	177	95	81,9%	Chốt lời
6	HPG	25,45	25,3	06/02/2024	32	26,5	0,6%	Bán
7	PVD	26,7	29,75	26/04/2024	38	26,5	-10,3%	Cắt lỗ
8	REE	65	69,9	10/09/2024	79	65,5	-7,0%	Cắt lỗ
9	HAH	39,6	42	10/09/2024	48	40	-5,7%	Cắt lỗ
10	PNJ	99	108	10/09/2024	127	101	-8,3%	Cắt lỗ
11	VGT	14	15,3	10/09/2024	17,5	14,4	-8,5%	Cắt lỗ

**HỆ THỐNG KHUYẾN NGHỊ CỦA VIETFIRST**

Hệ thống khuyến nghị của VFS được xây dựng dựa trên sự chênh lệch giữa giá cổ phiếu thị trường tại thời điểm đánh giá và giá mục tiêu 12 tháng

Hệ thống khuyến nghị	Diễn giải
MUA	Nếu giá mục tiêu cao hơn giá thị trường từ 15% trở lên
THEO DÕI	Nếu giá mục tiêu cao hơn giá thị trường từ 5 – 15%
NẮM GIỮ	Nếu giá mục tiêu cao hơn giá thị trường không quá 5%
BÁN	Nếu giá mục tiêu thấp hơn giá thị trường tối thiểu 5%

**© CÔNG TY CỔ PHẦN CHỨNG KHOÁN NHẤT VIỆT (VFS)****Hội sở Hồ Chí Minh**

Lầu 1 117 - 119 - 121 Nguyễn Du P, Bến Thành Q, 1 Thành phố HCM

Điện thoại: (84-8) 62556586 Fax: (84-8) 62556580

Website: [www.vfs.com.vn](http://www.vfs.com.vn)

**Chi nhánh Hà Nội**

Tầng 5, Số 37 Bà Triệu, Phường Hàng Bài, Quận Hoàn Kiếm, Thành phố Hà Nội.

Điện thoại: (84-4) 39288222 Fax: (84-4) 39338222

Tuyên bố miễn trách nhiệm: Bản quyền thuộc về Công ty CP Chứng khoán Nhất Việt (VFS). Những thông tin sử dụng trong báo cáo được thu thập từ những nguồn đáng tin cậy và VFS không chịu trách nhiệm về tính chính xác của chúng. Quan điểm thể hiện trong báo cáo này là của (các) tác giả và không nhất thiết liên hệ với quan điểm chính thức của VFS. Không một thông tin cũng như ý kiến nào được viết ra nhằm mục đích quảng cáo hay khuyến nghị mua/bán bất kỳ chứng khoán nào. Báo cáo này không được phép sao chép tái bản bởi bất kỳ cá nhân hoặc tổ chức nào khi chưa được phép của VFS.

**THÔNG TIN LIÊN HỆ**

Nguyễn Minh Hoàng	Giám đốc phòng phân tích <a href="mailto:hoang.nguyenminh@vfs.com.vn">hoang.nguyenminh@vfs.com.vn</a>
Nguyễn Hoàng Long	Chuyên viên phân tích <a href="mailto:long.nguyen@vfs.com.vn">long.nguyen@vfs.com.vn</a>
Nguyễn Thị Mai	Chuyên viên phân tích <a href="mailto:mai.nguyen@vfs.com.vn">mai.nguyen@vfs.com.vn</a>
Nguyễn Thị Huyền	Chuyên viên phân tích <a href="mailto:huyen.nguyen@vfs.com.vn">huyen.nguyen@vfs.com.vn</a>
Nguyễn Anh Quân	Chuyên viên phân tích <a href="mailto:quan.nguyen@vfs.com.vn">quan.nguyen@vfs.com.vn</a>