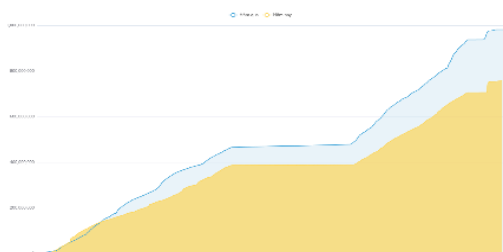


THÔNG KÊ THỊ TRƯỜNG

	HSX	HNX
Giá đóng cửa	1.287,84	235,05
Thay đổi	-4,36	-1,00
Thay đổi %	-0,34%	-0,42%
KLGD (Triệu CP)	709,0	57,9
GTGD (Tỷ)	17.696	1.153
Độ rộng thị trường		
CP tăng giá	224	86
CP giảm giá	185	87
CP tham chiếu	64	53
P/E	13,94	16,31
P/B	1,75	1,45

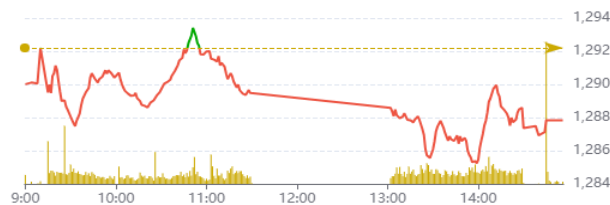
Thanh khoản HSX



Nguồn: Fireant

Chỉ số phái sinh

Phái sinh	Đóng cửa	Thay đổi	Basis	OI
VN30	1.354,5	-4,37	-2,49	54.573
VN30F1M	1.357,0	+1,5		



Nguồn: Fireant

XU HƯỚNG DÒNG TIỀN

- Vn-Index kết phiên giảm 4,36 điểm (-0,34%) lên 1287,84 điểm. Độ rộng của thị trường nghiêng về bên bán với 299 mã giảm và 96 mã tăng. Thị trường mở cửa khá kém sắc khi lực bán tiếp tục chiếm ưu thế.

- Với diễn biến kém sắc của thị trường, đa phần các cổ phiếu đều chìm trong sắc đỏ.

Ngành bất động sản gặp áp lực bán lớn và có tác động tiêu cực đến các nhóm ngành khác.

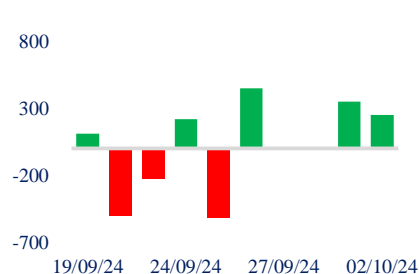
- Nhóm ngân hàng có sự phân hóa khi một số mã có tin đồn về kết quả kinh doanh quý 3 tích cực vẫn duy trì được sắc xanh như TCB, TPB...

- Những nhóm ngành dẫn dắt thị trường trong phiên trước như chứng khoán và thép cũng quay đầu giảm điểm trong phiên hôm nay.

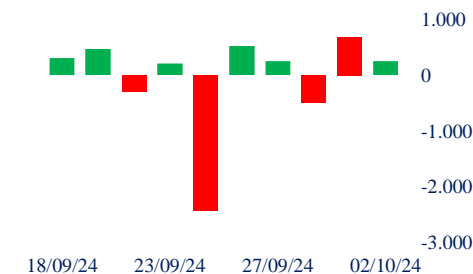
- Ở chiều ngược lại, ngành dầu khí có diễn biến khá tích cực nhưng không đủ để dẫn dắt thị trường. Giá dầu khí thế giới gần đây tăng mạnh do căng thẳng từ những cuộc xung đột ở Trung Đông, đặc biệt là sau vụ tấn công bằng tên lửa của Iran vào Israel.

- Khối ngoại mua ròng với giá trị 254,61 tỷ tập trung chủ yếu vào các cổ phiếu TCB, PNJ và FPT.

Giao dịch tự doanh 10 phiên HSX



Giao dịch nước ngoài 10 phiên HSX



PHÂN TÍCH KỸ THUẬT

VN-Index kết phiên ghi nhận một cây nến giảm, thanh khoản giảm so với phiên trước cho thấy áp lực bán là không quá lớn tuy nhiên lực mua vẫn còn dè dặt và chờ đợi. Thị trường vẫn đang trong xu hướng tăng trong ngắn hạn, chưa có hiện tượng bán tháo.

CHIẾN LƯỢC GIAO DỊCH

Nhà đầu tư canh bán/chốt lời nếu đang nắm giữ nhóm bất động sản, tập trung vào nhóm ngân hàng, chứng khoán.

- Kịch bản 1 (60%): Đi rung lắc tại vùng 1.280 – 1.300.

- Kịch bản 2 (40%): VN-Index vượt 1.300.

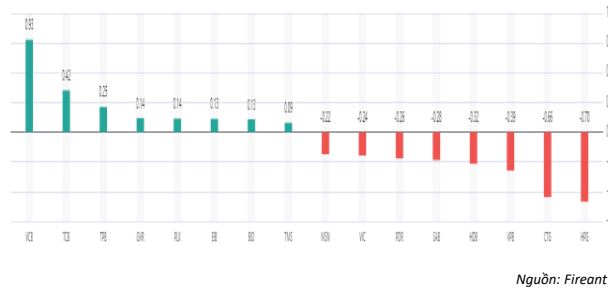
Danh mục khuyến nghị theo phân tích kỹ thuật

STT	Mã cổ phiếu	Giá hiện tại	Giá mua	Ngày mua	Giá mục tiêu	Giá cutloss	Loại khuyến nghị
1	PNJ	98	98,6	17/09/2024	117,6	92	Đầu tư trung hạn
2	CTG	36	35	19/09/2024	40	33	Đầu tư trung hạn
3	NLG	41	41,5	24/09/2024	47,3	39,6	Đầu tư trung hạn

Tăng giảm nhóm ngành

Ngành	Ngày	Tháng
Dầu khí	0,91%	-5,89%
Hóa chất	0,26%	2,13%
Tài nguyên Cơ bản	-1,40%	2,28%
Xây dựng và Vật liệu	-0,94%	1,93%
Hàng & Dịch vụ Công nghiệp	-0,09%	0,35%
Ô tô và phụ tùng	-0,29%	-3,86%
Thực phẩm và đồ uống	-0,69%	-0,99%
Hàng cá nhân & Gia dụng	-0,01%	-2,05%
Y tế	-0,12%	3,60%
Bán lẻ	-0,57%	-3,10%
Truyền thông	0,82%	2,26%
Du lịch và Giải trí	-0,73%	-2,54%
Điện, nước & xăng dầu khí đ	0,05%	-2,37%
Ngân hàng	0,05%	3,19%
Bảo hiểm	-0,65%	-5,12%
Bất động sản	-1,01%	-0,87%
Dịch vụ tài chính	-0,82%	2,92%
Công nghệ Thông tin	-0,42%	0,39%

Top cổ phiếu ảnh hưởng chỉ số



Top NN mua ròng HSX

Mã	Đóng cửa	Thay đổi	KLGD
TCB	24,9	0,25 / 1,01%	30.542.201
PNJ	98	1,00 / 1,03%	3.464.900
FPT	135,4	-0,50 / -0,37%	2.369.200
VCB	92,7	0,70 / 0,76%	1.492.909
VHM	43,4	-0,05 / -0,12%	7.970.139

Top NN bán ròng HSX

Mã	Đóng cửa	Thay đổi	KLGD
VPB	19,7	-0,20 / -1,01%	43.197.905
HDB	27,55	-0,45 / -1,61%	9.150.400
CTG	36	-0,50 / -1,37%	11.314.900
HPG	26,3	-0,45 / -1,68%	28.434.714
DPM	35,65	0,10 / 0,28%	2.604.300

Giao dịch cổ đông lớn và nội bộ

Mã	Tên	Vị trí	Ngày	Đăng ký	Khối lượng
HCM	Nguyễn Thị Xuân Dung	---	02/10/2024	Mua	60.000
HCM	Nguyễn Thị Hoàng Lan	Thành viên Hội đồng Quản trị	02/10/2024	Mua	400.000
HCM	Andrew Colin Vallis	Thành viên Hội đồng Quản trị	02/10/2024	Mua	400.000
HCM	Thân Thị Thu Dung	Phụ trách quản trị công ty	02/10/2024	Mua	60.000
HCM	Lê Anh Quân	Phụ trách Công bố thông tin	02/10/2024	Mua	600.000

TIN TỨC

Trong nước

[Phê duyệt nhiệm vụ lập quy hoạch sân bay Biên Hòa](#)
[Dự án đường sắt tốc độ cao Bắc - Nam dự kiến đầu tư 67,34 t](#)
[Google, NVIDIA, Meta... là đối tác tin cậy](#)

Doanh nghiệp

[Tổng giám đốc VRG là tân Chủ tịch Hiệp hội Cao su Việt Nam](#)
[Vietjet thu hút hàng nghìn người trẻ ứng tuyển mỗi năm](#)
[Tập đoàn Cao su \(GVR\) ước lãi gần 2.400 tỷ](#)

TIN TỨC

Thế giới

[Nga nhận tin xấu](#)
[Hào quang trở lại với Trung Quốc?](#)
[Kinh tế Nga mất "phao cứu sinh" từ Trung Quốc?](#)

Hàng hóa

[Giá vàng thế giới trượt khỏi đỉnh cao lịch sử](#)

Top 10 khối lượng giao dịch HSX

	Khối lượng giao dịch	Thay đổi
1	VCB	1.492.909
2	TCB	30.542.201
3	TPB	34.218.608
4	GVR	2.572.200
5	PLX	957.100
6	EIB	25.320.000
7	BID	1.835.209
8	TMS	100
9	PNJ	3.464.900
10	REE	773.300

Giá hàng hóa

	Đóng cửa	Thay đổi	%
Vàng	2462,8	-0,50	-0,02%
Bạc	27,52	-0,08	-0,29%
Đồng	4,0395	0,08	2,03%
Dầu thô	0,14	0,00	-0,68%
Dầu Brent	79,25	0,09	0,11%
Khí Tự nhiên	2,172	0,05	2,12%
Khí đốt	2,3624	0,00	0,20%
Đường	18,61	0,04	0,22%
Heo nạc	73,55	-1,02	-1,37%
Cà phê	237,5	-1,85	-0,77%

Tỷ giá hối đoái

	Thay đổi	Tỷ giá NHNN		
		Mua	Bán	
USD/VND	24450	0,20%	USD 23.400	25.248
EUR/VND	26587	-0,25%	EUR 25.342	28.009
GBP/VND	31907	-0,25%	GBP 30.403	33.603
USD/VND	165,00	0,61%	JPY 159	176
AUD/VND	28382	0,26%	CHF 27.061	29.909

Định giá thị trường





ÁP LỰC BÁN KHÔNG QUÁ LỚN

Bản tin ngày 03/10/2024

Danh mục khuyến nghị theo Phân tích kỹ thuật

STT	Mã cổ phiếu	Giá hiện tại	Giá mua	Ngày mua	Giá mục tiêu	Giá cutloss	% Lãi/Lỗ	Trạng thái khuyến nghị
1	VPB	19,7	18,5	21/08/2024	20	17,0	6,5%	Mua
2	MWG	67,4	68,5	25/09/2024	80	65,0	-1,6%	Mua

Danh mục khuyến nghị theo Phân tích cơ bản

STT	Mã cổ phiếu	Giá hiện tại	Giá mua	Ngày mua	Giá mục tiêu	Giá cutloss	% Lãi/Lỗ	Trạng thái khuyến nghị
1	VHC	70,1	70	27/02/2024	83,8	69	0,1%	Nắm giữ
2	FMC	46,75	48,3	27/02/2024	53,7	45	-3,2%	Nắm giữ
3	MWG	67,4	46,7	13/03/2024	67	44	44,3%	Nắm giữ
4	DPR	43,95	40	28/06/2024	48	38	9,9%	Nắm giữ
5	TCB	24,9	21,85	20/08/2024	26,2	20,8	14,0%	Nắm giữ
6	IDC	57,5	61,8	20/08/2024	66	58,5	-7,0%	Nắm giữ
7	TCM	48	45	12/09/2024	55	42	6,7%	Nắm giữ
8	PNJ	98	98,6	17/09/2024	117,6	92	-0,6%	Nắm giữ
9	CTG	36	35	19/09/2024	40	33	2,9%	Mua mới
10	NLG	41	41,5	24/09/2024	47,3	39,6	-1,2%	Mua mới

Danh mục đã khuyến nghị theo Phân tích kỹ thuật

STT	Mã cổ phiếu	Giá bán	Giá mua	Ngày bán	Giá mục tiêu	Giá cutloss	% Lãi/Lỗ	Trạng thái khuyến nghị
1	BSR	23,9	24,1	16/08/2024	26	24,5	0,8%	Chốt lời
2	IDI	10	9,26	16/08/2024	10,4	8,8	8,0%	Chốt lời
3	PNJ	105	101	19/08/2024	115	95,0	4,0%	Chốt lời
4	PDR	21,9	19,4	20/08/2024	24	18	12,9%	Chốt lời
5	DXG	16,2	16,7	02/10/2024	19,5	15,9	-3,0%	Bán

Danh mục đã khuyến nghị theo Phân tích cơ bản

STT	Mã cổ phiếu	Giá bán	Giá mua	Ngày bán	Giá mục tiêu	Giá cutloss	% Lãi/Lỗ	Trạng thái khuyến nghị
1	MBB	22,6	18	22/04/2024	27	16	25,6%	Chốt lời
2	KBC	28	31,1	19/04/2024	41	28	-10%	Cắt lỗ
3	GMD	82	69	24/06/2024	84	67	18,8%	Chốt lời
4	PVS	40,6	37	19/04/2024	41	28	10%	Chốt lời
5	FRT	181,9	100	10/07/2024	177	95	81,9%	Chốt lời
6	HPG	25,45	25,3	06/02/2024	32	26,5	0,6%	Bán
7	PVD	26,7	29,75	26/04/2024	38	26,5	-10,3%	Cắt lỗ
8	REE	65	69,9	10/09/2024	79	65,5	-7,0%	Cắt lỗ
9	HAH	39,6	42	10/09/2024	48	40	-5,7%	Cắt lỗ
10	PNJ	99	108	10/09/2024	127	101	-8,3%	Cắt lỗ
11	VGT	14	15,3	10/09/2024	17,5	14,4	-8,5%	Cắt lỗ

HỆ THỐNG KHUYẾN NGHỊ CỦA VIETFIRST

Hệ thống khuyến nghị của VFS được xây dựng dựa trên sự chênh lệch giữa giá cổ phiếu thị trường tại thời điểm đánh giá và giá mục tiêu 12 tháng

Hệ thống khuyến nghị	Diễn giải
MUA	Nếu giá mục tiêu cao hơn giá thị trường từ 15% trở lên
THEO DÕI	Nếu giá mục tiêu cao hơn giá thị trường từ 5 – 15%
NẮM GIỮ	Nếu giá mục tiêu cao hơn giá thị trường không quá 5%
BÁN	Nếu giá mục tiêu thấp hơn giá thị trường tối thiểu 5%

© CÔNG TY CỔ PHẦN CHỨNG KHOÁN NHẤT VIỆT (VFS)**Hội sở Hồ Chí Minh**

Lầu 1 117 - 119 - 121 Nguyễn Du P, Bến Thành Q, 1 Thành phố HCM

Điện thoại: (84-8) 62556586 Fax: (84-8) 62556580

Website: www.vfs.com.vn

Chi nhánh Hà Nội

Tầng 5, Số 37 Bà Triệu, Phường Hàng Bài, Quận Hoàn Kiếm, Thành phố Hà Nội.

Điện thoại: (84-4) 39288222 Fax: (84-4) 39338222

Tuyên bố miễn trách nhiệm: Bản quyền thuộc về Công ty CP Chứng khoán Nhất Việt (VFS). Những thông tin sử dụng trong báo cáo được thu thập từ những nguồn đáng tin cậy và VFS không chịu trách nhiệm về tính chính xác của chúng. Quan điểm thể hiện trong báo cáo này là của (các) tác giả và không nhất thiết liên hệ với quan điểm chính thức của VFS. Không một thông tin cũng như ý kiến nào được viết ra nhằm mục đích quảng cáo hay khuyến nghị mua/bán bất kỳ chứng khoán nào. Báo cáo này không được phép sao chép tái bản bởi bất kỳ cá nhân hoặc tổ chức nào khi chưa được phép của VFS.

THÔNG TIN LIÊN HỆ

Nguyễn Minh Hoàng	Giám đốc phòng phân tích hoang.nguyenminh@vfs.com.vn
Nguyễn Hoàng Long	Chuyên viên phân tích long.nguyen@vfs.com.vn
Nguyễn Thị Mai	Chuyên viên phân tích mai.nguyen@vfs.com.vn
Nguyễn Thị Huyền	Chuyên viên phân tích huyen.nguyen@vfs.com.vn
Nguyễn Anh Quân	Chuyên viên phân tích quan.nguyen@vfs.com.vn