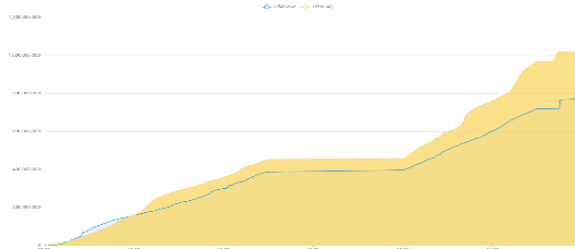


THÔNG KÊ THỊ TRƯỜNG

	HSX	HNX
Giá đóng cửa	1.278,10	233,35
Thay đổi	-9,74	-1,70
Thay đổi %	-0,76%	-0,72%
KLGD (Triệu CP)	962,9	73,5
GTGD (Tỷ)	23.208	1.348
Độ rộng thị trường		
CP tăng giá	224	86
CP giảm giá	185	87
CP tham chiếu	64	53
P/E	13,94	16,31
P/B	1,75	1,45

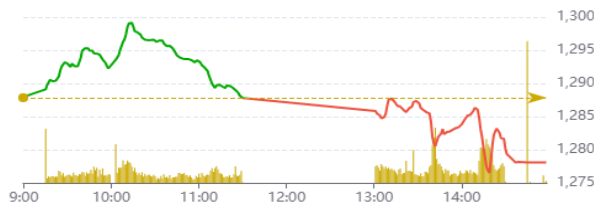
Thanh khoản HSX



Nguồn: Fireant

Chỉ số phái sinh

Phái sinh	Đóng cửa	Thay đổi	Basis	OI
VN30	1.346,5	-8,05	-10,54	54.573
VN30F1M	1.357,0	+1,5		



Nguồn: Fireant

XU HƯỚNG DÒNG TIỀN

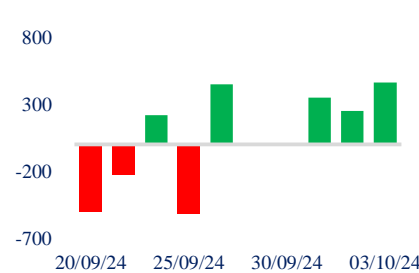
- VN-Index kết phiên giảm 9,74 điểm (-0,76%) lên 1278,1 điểm. Độ rộng của thị trường nghiêng về bên bán với 289 mã giảm và 106 mã tăng. Thị trường có diễn biến sôi động khi bước vào phiên giao dịch mới với số điểm tăng dần tới ngưỡng cản tâm lý 1.300 điểm. Tuy nhiên, thêm lần nữa thị trường chịu áp lực cung khi bước qua ngưỡng cản này và giảm sâu khi kết phiên.

- Nhóm ngân hàng là nhóm dẫn dắt đà tăng của chỉ số vào đầu sáng tuy nhiên thiếu sự đồng thuận của những nhóm ngành khác để VN-Index có thể vượt 1.300 một cách thuyết phục. Đến phiên chiều mức độ tăng điểm đã giảm đáng kể so với phiên sáng, thậm chí nhiều cổ phiếu quay đầu giảm điểm.

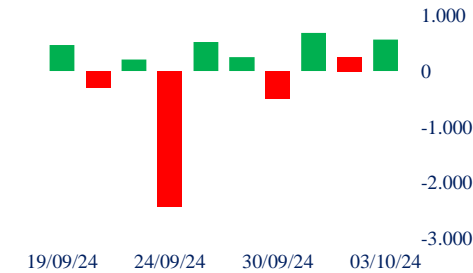
- Ngành bất động sản tiếp tục đè nặng lên thị trường với mức giảm mạnh. VHM là cổ phiếu tác động tiêu cực nhất tới chỉ số VN-Index, bỏ xa các cổ phiếu khác.

- Khối ngoại mua ròng với giá trị 575,33 tỷ tập trung chủ yếu vào các cổ phiếu STB, VHM và TCB. Ở chiều ngược lại, OCB, FPT và MSB là những cổ phiếu bị bán ra nhiều nhất trong phiên hôm nay.

Giao dịch tự doanh 10 phiên HSX



Giao dịch nước ngoài 10 phiên HSX



PHÂN TÍCH KỸ THUẬT

Vn-Index kết phiên ghi nhận một cây nến giảm, bóng trên dài, thanh khoản tăng so với phiên trước cho thấy áp lực bán đã gia tăng đẩy giá giảm sâu so với đầu phiên. VN-Index cần thêm sự kiểm định và tích lũy để có thể bứt phá trong ngắn hạn

CHIẾN LƯỢC GIAO DỊCH

Nhà đầu tư canh bán/chốt lời nếu đang nắm giữ nhóm bất động sản, tập trung vào nhóm ngân hàng.

- Kịch bản 1 (60%): Đi rung lắc tại vùng 1.280 – 1.300.

- Kịch bản 2 (40%): VN-Index điều chỉnh về 1.270.

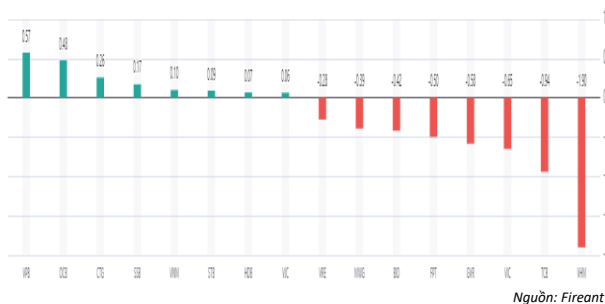
Danh mục khuyến nghị theo phân tích kỹ thuật

STT	Mã cổ phiếu	Giá hiện tại	Giá mua	Ngày mua	Giá mục tiêu	Giá cutloss	Loại khuyến nghị
1	PNJ	97,2	98,6	17/09/2024	117,6	92	Đầu tư trung hạn
2	CTG	36,2	35	19/09/2024	40	33	Đầu tư trung hạn
3	NLG	40,2	41,5	24/09/2024	47,3	39,6	Đầu tư trung hạn

Tăng giảm nhóm ngành

Ngành	Ngày	Tháng
Dầu khí	-1,20%	-5,89%
Hóa chất	-1,54%	2,13%
Tài nguyên Cơ bản	-0,59%	2,28%
Xây dựng và Vật liệu	-1,04%	1,93%
Hàng & Dịch vụ Công nghiệp	-1,27%	0,35%
Ô tô và phụ tùng	-1,98%	-3,86%
Thực phẩm và đồ uống	-0,10%	-0,99%
Hàng cá nhân & Gia dụng	-0,83%	-2,05%
Y tế	-0,43%	3,60%
Bán lẻ	-1,38%	-3,10%
Truyền thông	-0,08%	2,26%
Du lịch và Giải trí	-0,83%	-2,54%
Điện, nước & xăng dầu khí đ	-0,61%	-2,37%
Ngân hàng	-0,10%	3,19%
Bảo hiểm	-0,62%	-5,12%
Bất động sản	-2,37%	-0,87%
Dịch vụ tài chính	-1,03%	2,92%
Công nghệ Thông tin	-1,00%	0,39%

Top cổ phiếu ảnh hưởng chỉ số



Top NN mua ròng HSX

Mã	Đóng cửa	Thay đổi	KLGD
UEVFN1	33,9	-0,15 / -0,44%	14.509.000
STB	33,75	0,20 / 0,60%	19.099.200
VHM	41,6	-1,80 / -4,15%	26.937.218
TCB	24,35	-0,55 / -2,21%	29.754.602
VNM	70,3	0,20 / 0,29%	2.948.030

Top NN bán ròng HSX

Mã	Đóng cửa	Thay đổi	KLGD
OCB	12,75	0,80 / 6,69%	24.119.100
FPT	134	-1,40 / -1,03%	3.631.801
MSB	12,85	-0,20 / -1,53%	23.996.700
VRE	18,65	-0,50 / -2,61%	14.455.901
DPM	35,15	-0,50 / -1,40%	4.608.600

Giao dịch cổ đông lớn và nội bộ

Mã	Tên	Vị trí	Ngày	Đăng ký	Khối lượng
KDH	Lý Điền Sơn	Phó Chủ tịch Hội đồng Quản trị	03/10/2024	Mua	1.250.000
KDH	Lê Hoàng Khôi	Phó Tổng Giám đốc	03/10/2024	Mua	790.000
KDH	Huỳnh Chí Tâm	Phụ trách Công bố thông tin/Phụ trách quản trị công ty	03/10/2024	Mua	152.000
KDH	Đặng Thế Lương	Thành viên Ban Kiểm toán nội bộ	03/10/2024	Mua	16.000
KDH	Vương Thị Ngọc Anh	Chị của Vương Văn Minh	03/10/2024	Mua	9.000

TIN TỨC

Trong nước

[Phê duyệt nhiệm vụ lập quy hoạch sân bay Biên Hòa](#)
[Dự án đường sắt tốc độ cao Bắc - Nam dự kiến đầu tư 67,34 t](#)
[Google, NVIDIA, Meta... là đối tác tin cậy](#)

Doanh nghiệp

[Tổng giám đốc VRG là tân Chủ tịch Hiệp hội Cao su Việt Nam](#)
[Vietjet thu hút hàng nghìn người trẻ ứng tuyển mỗi năm](#)
[Tập đoàn Cao su \(GVR\) ước lãi gần 2.400 tỷ](#)

TIN TỨC

Thế giới

[Nga nhận tin xấu](#)
[Hào quang trở lại với Trung Quốc?](#)
[Kinh tế Nga mất "phao cứu sinh" từ Trung Quốc?](#)

Hàng hóa

[Giá vàng thế giới trượt khỏi đỉnh cao lịch sử](#)

Top 10 khối lượng giao dịch HSX

	Khối lượng giao dịch	Thay đổi	
1	VPB	50.638.504	1,52%
2	OCB	24.119.100	6,69%
3	CTG	10.174.400	0,56%
4	SSB	2.634.500	1,42%
5	VNM	2.948.030	0,29%
6	STB	19.099.200	0,60%
7	HDB	9.854.500	0,36%
8	VJC	793.800	0,48%
9	BHN	500	2,43%
10	EIB	20.638.300	0,52%

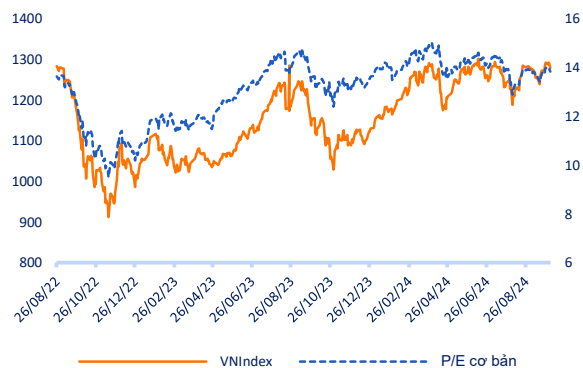
Giá hàng hóa

	Đóng cửa	Thay đổi	%
Vàng	2462,8	-0,50	-0,02%
Bạc	27,52	-0,08	-0,29%
Đồng	4,0395	0,08	2,03%
Dầu thô	0,14	0,00	-0,68%
Dầu Brent	79,25	0,09	0,11%
Khí Tự nhiên	2,172	0,05	2,12%
Khí đốt	2,3624	0,00	0,20%
Đường	18,61	0,04	0,22%
Heo nạc	73,55	-1,02	-1,37%
Cà phê	237,5	-1,85	-0,77%

Tỷ giá hối đoái

	Thay đổi	Tỷ giá NHNN		
		Mua	Bán	
USD/VND	24535	0,35%	USD 23.400	25.270
EUR/VND	26580	-0,10%	EUR 25.295	27.958
GBP/VND	31919	-0,05%	GBP 30.379	33.577
USD/VND	163,00	-1,21%	JPY 156	172
AUD/VND	28344	-0,22%	CHF 26.938	29.773

Định giá thị trường





CHINH PHỤC MỐC 1.300 THẤT BẠI

Bản tin ngày 04/10/2024

Danh mục khuyến nghị theo Phân tích kỹ thuật

STT	Mã cổ phiếu	Giá hiện tại	Giá mua	Ngày mua	Giá mục tiêu	Giá cutloss	% Lãi/Lỗ	Trạng thái khuyến nghị
1	VPB	20	18,5	21/08/2024	20	17,0	8,1%	Mua
2	MWG	66,3	68,5	25/09/2024	80	65,0	-3,2%	Mua

Danh mục khuyến nghị theo Phân tích cơ bản

STT	Mã cổ phiếu	Giá hiện tại	Giá mua	Ngày mua	Giá mục tiêu	Giá cutloss	% Lãi/Lỗ	Trạng thái khuyến nghị
1	VHC	69,8	70	27/02/2024	83,8	69	-0,3%	Nắm giữ
2	FMC	46,5	48,3	27/02/2024	53,7	45	-3,7%	Nắm giữ
3	MWG	66,3	46,7	13/03/2024	67	44	42,0%	Nắm giữ
4	DPR	42,9	40	28/06/2024	48	38	7,3%	Nắm giữ
5	TCB	24,35	21,85	20/08/2024	26,2	20,8	11,4%	Nắm giữ
6	IDC	57,2	61,8	20/08/2024	66	58,5	-7,4%	Nắm giữ
7	TCM	48,6	45	12/09/2024	55	42	8,0%	Nắm giữ
8	PNJ	97,2	98,6	17/09/2024	117,6	92	-1,4%	Nắm giữ
9	CTG	36,2	35	19/09/2024	40	33	3,4%	Mua mới
10	NLG	40,2	41,5	24/09/2024	47,3	39,6	-3,1%	Mua mới

Danh mục đã khuyến nghị theo Phân tích kỹ thuật

STT	Mã cổ phiếu	Giá bán	Giá mua	Ngày bán	Giá mục tiêu	Giá cutloss	% Lãi/Lỗ	Trạng thái khuyến nghị
1	BSR	23,9	24,1	16/08/2024	26	24,5	0,8%	Chốt lời
2	IDI	10	9,26	16/08/2024	10,4	8,8	8,0%	Chốt lời
3	PNJ	105	101	19/08/2024	115	95,0	4,0%	Chốt lời
4	PDR	21,9	19,4	20/08/2024	24	18	12,9%	Chốt lời
5	DXG	16,2	16,7	02/10/2024	19,5	15,9	-3,0%	Bán

Danh mục đã khuyến nghị theo Phân tích cơ bản

STT	Mã cổ phiếu	Giá bán	Giá mua	Ngày bán	Giá mục tiêu	Giá cutloss	% Lãi/Lỗ	Trạng thái khuyến nghị
1	MBB	22,6	18	22/04/2024	27	16	25,6%	Chốt lời
2	KBC	28	31,1	19/04/2024	41	28	-10%	Cắt lỗ
3	GMD	82	69	24/06/2024	84	67	18,8%	Chốt lời
4	PVS	40,6	37	19/04/2024	41	28	10%	Chốt lời
5	FRT	181,9	100	10/07/2024	177	95	81,9%	Chốt lời
6	HPG	25,45	25,3	06/02/2024	32	26,5	0,6%	Bán
7	PVD	26,7	29,75	26/04/2024	38	26,5	-10,3%	Cắt lỗ
8	REE	65	69,9	10/09/2024	79	65,5	-7,0%	Cắt lỗ
9	HAH	39,6	42	10/09/2024	48	40	-5,7%	Cắt lỗ
10	PNJ	99	108	10/09/2024	127	101	-8,3%	Cắt lỗ
11	VGT	14	15,3	10/09/2024	17,5	14,4	-8,5%	Cắt lỗ

HỆ THỐNG KHUYẾN NGHỊ CỦA VIETFIRST

Hệ thống khuyến nghị của VFS được xây dựng dựa trên sự chênh lệch giữa giá cổ phiếu thị trường tại thời điểm đánh giá và giá mục tiêu 12 tháng

Hệ thống khuyến nghị	Diễn giải
MUA	Nếu giá mục tiêu cao hơn giá thị trường từ 15% trở lên
THEO DÕI	Nếu giá mục tiêu cao hơn giá thị trường từ 5 – 15%
NẮM GIỮ	Nếu giá mục tiêu cao hơn giá thị trường không quá 5%
BÁN	Nếu giá mục tiêu thấp hơn giá thị trường tối thiểu 5%

© CÔNG TY CỔ PHẦN CHỨNG KHOÁN NHẤT VIỆT (VFS)**Hội sở Hồ Chí Minh**

Lầu 1 117 - 119 - 121 Nguyễn Du P, Bến Thành Q, 1 Thành phố HCM

Điện thoại: (84-8) 62556586 Fax: (84-8) 62556580

Website: www.vfs.com.vn

Chi nhánh Hà Nội

Tầng 5, Số 37 Bà Triệu, Phường Hàng Bài, Quận Hoàn Kiếm, Thành phố Hà Nội.

Điện thoại: (84-4) 39288222 Fax: (84-4) 39338222

Tuyên bố miễn trách nhiệm: Bản quyền thuộc về Công ty CP Chứng khoán Nhất Việt (VFS). Những thông tin sử dụng trong báo cáo được thu thập từ những nguồn đáng tin cậy và VFS không chịu trách nhiệm về tính chính xác của chúng. Quan điểm thể hiện trong báo cáo này là của (các) tác giả và không nhất thiết liên hệ với quan điểm chính thức của VFS. Không một thông tin cũng như ý kiến nào được viết ra nhằm mục đích quảng cáo hay khuyến nghị mua/bán bất kỳ chứng khoán nào. Báo cáo này không được phép sao chép tái bản bởi bất kỳ cá nhân hoặc tổ chức nào khi chưa được phép của VFS.

THÔNG TIN LIÊN HỆ

Nguyễn Minh Hoàng	Giám đốc phòng phân tích hoang.nguyenminh@vfs.com.vn
Nguyễn Hoàng Long	Chuyên viên phân tích long.nguyen@vfs.com.vn
Nguyễn Thị Mai	Chuyên viên phân tích mai.nguyen@vfs.com.vn
Nguyễn Thị Huyền	Chuyên viên phân tích huyen.nguyen@vfs.com.vn
Nguyễn Anh Quân	Chuyên viên phân tích quan.nguyen@vfs.com.vn