



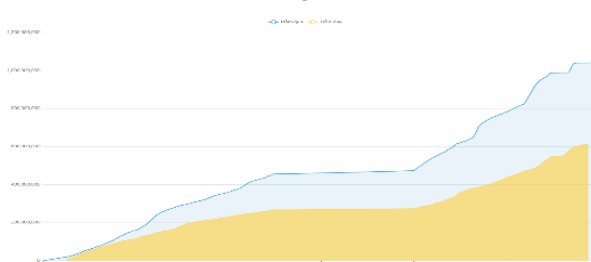
ÁP LỰC BÁN NGÀY CÀNG XUẤT HIỆN MẠNH VÀO CUỐI PHIÊN

Bản tin ngày 07/10/2024

THÔNG KÊ THỊ TRƯỜNG

	HSX	HNX
Giá đóng cửa	1.270,60	232,67
Thay đổi	-7,50	-0,68
Thay đổi %	-0,59%	-0,29%
KLGD (Triệu CP)	558,1	54,1
GTGD (Tỷ)	13.702	1.170
Độ rộng thị trường		
CP tăng giá	224	86
CP giảm giá	185	87
CP tham chiếu	64	53
P/E	14,04	16,15
P/B	1,73	1,43

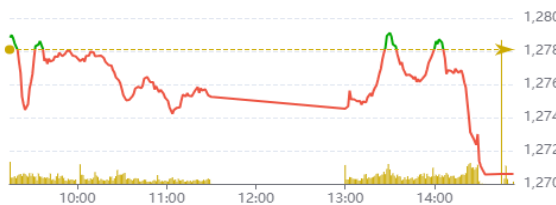
Thanh khoản HSX



Nguồn: Fireant

Chỉ số phái sinh

Phái sinh	Đóng cửa	Thay đổi	Basis	OI
VN30	1.336,2	-10,25		
VN30F1M	1.357,0	+1,5	-20,79	54.573



Nguồn: Fireant

XU HƯỚNG DÒNG TIỀN

- Vn-Index kết phiên giảm 7,5 điểm (-0,59%) xuống 1270,6 điểm. Độ rộng của thị trường nghiêng về bên bán với 290 mã giảm và 101 mã tăng. Trước diễn biến kém sắc của thị trường chứng khoán thế giới, thị trường Việt Nam bắt đầu phiên giao dịch mới với trạng thái thận trọng và giảm điểm. Mức độ giảm điểm có phần được nới rộng khi kết phiên.

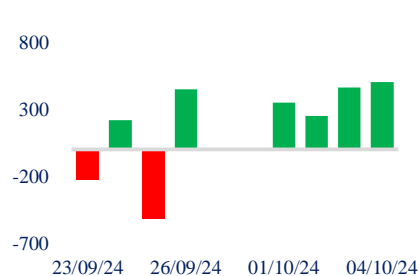
- Ngành ngân hàng không giữ được đà dẫn dắt như các phiên trước đã quay đầu giảm điểm và có tác động tiêu cực nhất tới thị trường.

- Nhóm có diễn biến giảm mạnh ngày hôm qua là bất động sản thì nay mức giảm có phần thu hẹp.

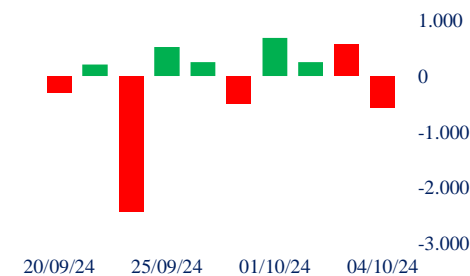
- Ở chiều ngược lại, ngành dầu khí tiếp tục được hưởng lợi do giá bán tăng cao và có diễn biến tích cực nhất trong phiên.

- Khối ngoại bán ròng với giá trị 572,4 tỷ tập trung chủ yếu vào các cổ phiếu VHM, VRE và VNM. Ở chiều ngược lại, TCB, TPB và VCI là những cổ phiếu được mua vào nhiều nhất trong phiên hôm nay.

Giao dịch tự doanh 10 phiên HSX



Giao dịch nước ngoài 10 phiên HSX



PHÂN TÍCH KỸ THUẬT

VN-Index kết phiên tạo thành một cây nến đỏ và đóng cửa ở mức gần thấp nhất phiên. Bên cạnh đó thanh khoản sụt giảm khá mạnh so với phiên trước cho thấy phe mua đang rất dè dặt. VN-Index bước vào nhịp điều chỉnh trong ngắn hạn.

CHIẾN LƯỢC GIAO DỊCH

Nhà đầu tư cơ cấu danh mục, giữ tỷ trọng vừa phải ở nhóm cổ phiếu khỏe.

- Kịch bản 1 (60%): Đi rung lắc tại vùng 1.265 – 1.275

- Kịch bản 2 (40%): VN-Index điều chỉnh về 1.260.

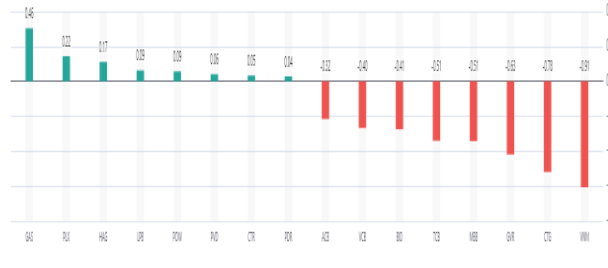
Danh mục khuyến nghị theo phân tích kỹ thuật

STT	Mã cổ phiếu	Giá hiện tại	Giá mua	Ngày mua	Giá mục tiêu	Giá cutloss	Loại khuyến nghị
1	MBS	31,3	31,3	04/10/2024	35	27	Phân tích kỹ thuật

Tăng giảm nhóm ngành

Ngành	Ngày	Tháng
Dầu khí	1,59%	-2,43%
Hóa chất	-1,27%	0,19%
Tài nguyên Cơ bản	0,02%	2,77%
Xây dựng và Vật liệu	-0,22%	0,29%
Hàng & Dịch vụ Công nghiệp	-0,46%	-0,52%
Ô tô và phụ tùng	-0,11%	-5,64%
Thực phẩm và đồ uống	-1,00%	-1,54%
Hàng cá nhân & Gia dụng	-1,40%	-3,37%
Y tế	-0,92%	0,40%
Bán lẻ	0,18%	-3,60%
Truyền thông	-0,33%	2,29%
Du lịch và Giải trí	-0,44%	-2,18%
Điện, nước & xăng dầu khí đ	0,35%	-2,71%
Ngân hàng	-0,84%	-3,24%
Bảo hiểm	0,01%	-4,06%
Bất động sản	-0,60%	-4,49%
Dịch vụ tài chính	-0,58%	2,36%
Công nghệ Thông tin	0,04%	0,60%

Top cổ phiếu ảnh hưởng chỉ số



Nguồn: Fireant

Top NN mua ròng HSX

Mã	Đóng cửa	Thay đổi	KLGD
TCB	24,05	-0,30 / -1,23%	21.452.781
TPB	17,25	-0,25 / -1,43%	21.742.241
VCI	36,25	-0,30 / -0,82%	9.667.459
HSG	21,05	0,25 / 1,20%	10.815.683
PVD	27,7	0,45 / 1,65%	9.043.370

Top NN bán ròng HSX

Mã	Đóng cửa	Thay đổi	KLGD
VHM	41,5	-0,10 / -0,24%	12.767.454
VRE	18,3	-0,35 / -1,88%	9.510.987
VNM	68,5	-1,80 / -2,56%	6.757.641
HDB	27,3	-0,35 / -1,27%	8.692.892
PLX	45,1	0,70 / 1,58%	2.562.922

Giao dịch cổ đông lớn và nội bộ

Mã	Tên	Vị trí	Ngày	Đăng ký	Khối lượng
NAB	Võ Hoàng Hải	Phó Tổng Giám đốc	04/10/2024	Mua	1.450.000
NAB	Lê Anh Tú	Phó Tổng Giám đốc	04/10/2024	Mua	0
NAB	Hoàng Việt Cường	Phó Tổng Giám đốc/Giám đốc bộ phận	04/10/2024	Mua	1.450.000
NAB	Hồ Nguyễn Thủy Vy	Phó Tổng Giám đốc	04/10/2024	Mua	0
NAB	Trần Huy Khang	Phụ trách quản trị công ty	04/10/2024	Mua	600.000

TIN TỨC

Trong nước

[Đề xuất phát hành trái phiếu, thu hút vốn trong dân làm đườn](#)
[Du khách quốc tế đến Việt Nam sắp đạt 'đỉnh cao'](#)
[6 dự án, gần 8.000 tỷ đồng vừa đầu tư vào Bến Tre](#)

Doanh nghiệp

[Sếp Thế giới Di động khoe "đứa con du học" tại Indonesia có 6](#)
[VPS áp đảo thị phần môi giới trên HNX, UPCoM](#)
["Doanh nghiệp Việt Nam hoàn toàn có đủ năng lực triển khai"](#)

TIN TỨC

Thế giới

[Amazon sắp loại bỏ 14.000 vị trí quản lý](#)
[Một quốc gia từ bỏ nỗ lực gia nhập BRICS](#)
[Ông Trump có thể đã ngăn được xung đột Nga - Ukraine](#)

Hàng hóa

[Quy bình ổn giá xăng dầu còn hơn 6.000 tỷ đồng](#)
[Giá gạo, cà phê lao dốc](#)
[Dầu tăng vot, vàng ổn định, gạo lao dốc](#)

Top 10 khối lượng giao dịch HSX

	Khối lượng giao dịch	Thay đổi
1	GAS	888.617
2	PLX	2.562.922
3	HAG	17.238.382
4	LPB	2.636.712
5	POW	6.309.937
6	PVD	9.043.370
7	CTR	552.501
8	HSG	10.815.683
9	MWG	5.378.165
10	FPT	1.473.158

Giá hàng hóa

	Đóng cửa	Thay đổi	%
Vàng	2462,8	-0,50	-0,02%
Bạc	27,52	-0,08	-0,29%
Đồng	4,0395	0,08	2,03%
Dầu thô	0,14	0,00	-0,68%
Dầu Brent	79,25	0,09	0,11%
Khí Tự nhiên	2,172	0,05	2,12%
Khí đốt	2,3624	0,00	0,20%
Đường	18,61	0,04	0,22%
Heo nạc	73,55	-1,02	-1,37%
Cà phê	237,5	-1,85	-0,77%

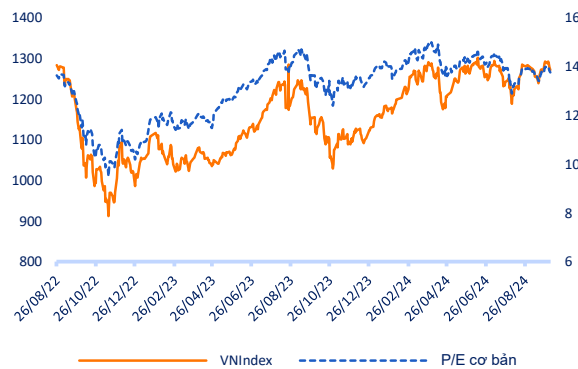
Tỷ giá hối đoái

	Thay đổi	Tỷ giá NHNN
USD/VND	24550	0,00%
EUR/VND	26604	0,00%
GBP/VND	31668	-0,09%
USD/VND	163,00	0,00%
AUD/VND	28317	0,01%

Tỷ giá NHNN

Mua	Bán
USD	23.400 / 25.289
EUR	25.300 / 27.964
GBP	30.101 / 33.270
JPY	156 / 173
CHF	26.912 / 29.745

Định giá thị trường





ÁP LỰC BÁN NGÀY CÀNG XUẤT HIỆN MẠNH VÀO CUỐI PHIÊN

Bản tin ngày 07/10/2024

Danh mục khuyến nghị theo Phân tích kỹ thuật

STT	Mã cổ phiếu	Giá hiện tại	Giá mua	Ngày mua	Giá mục tiêu	Giá cutloss	% Lãi/Lỗ	Trạng thái khuyến nghị
1	VPB	20	18,5	21/08/2024	20	17,0	8,1%	Mua
2	MWG	66,4	68,5	25/09/2024	80	65,0	-3,1%	Mua
3	MBS	31,3	31,3	04/10/2024	35	27,0	0,0%	Mua

Danh mục khuyến nghị theo Phân tích cơ bản

STT	Mã cổ phiếu	Giá hiện tại	Giá mua	Ngày mua	Giá mục tiêu	Giá cutloss	% Lãi/Lỗ	Trạng thái khuyến nghị
1	VHC	69,5	70	27/02/2024	83,8	69	-0,7%	Nắm giữ
2	FMC	46,35	48,3	27/02/2024	53,7	45	-4,0%	Nắm giữ
3	MWG	66,4	46,7	13/03/2024	67	44	42,2%	Nắm giữ
4	DPR	42,45	40	28/06/2024	48	38	6,1%	Nắm giữ
5	TCB	24,05	21,85	20/08/2024	26,2	20,8	10,1%	Nắm giữ
6	IDC	56,2	61,8	20/08/2024	66	58,5	-9,1%	Nắm giữ
7	TCM	46	45	12/09/2024	55	42	2,2%	Nắm giữ
8	PNJ	95,4	98,6	17/09/2024	117,6	92	-3,2%	Nắm giữ
9	CTG	35,6	35	19/09/2024	40	33	1,7%	Mua mới
10	NLG	39,9	41,5	24/09/2024	47,3	39,6	-3,9%	Mua mới

Danh mục đã khuyến nghị theo Phân tích kỹ thuật

STT	Mã cổ phiếu	Giá bán	Giá mua	Ngày bán	Giá mục tiêu	Giá cutloss	% Lãi/Lỗ	Trạng thái khuyến nghị
1	BSR	23,9	24,1	16/08/2024	26	24,5	0,8%	Chốt lời
2	IDI	10	9,26	16/08/2024	10,4	8,8	8,0%	Chốt lời
3	PNJ	105	101	19/08/2024	115	95,0	4,0%	Chốt lời
4	PDR	21,9	19,4	20/08/2024	24	18	12,9%	Chốt lời
5	DXG	16,2	16,7	02/10/2024	19,5	15,9	-3,0%	Bán

Danh mục đã khuyến nghị theo Phân tích cơ bản

STT	Mã cổ phiếu	Giá bán	Giá mua	Ngày bán	Giá mục tiêu	Giá cutloss	% Lãi/Lỗ	Trạng thái khuyến nghị
1	MBB	22,6	18	22/04/2024	27	16	25,6%	Chốt lời
2	KBC	28	31,1	19/04/2024	41	28	-10%	Cắt lỗ
3	GMD	82	69	24/06/2024	84	67	18,8%	Chốt lời
4	PVS	40,6	37	19/04/2024	41	28	10%	Chốt lời
5	FRT	181,9	100	10/07/2024	177	95	81,9%	Chốt lời
6	HPG	25,45	25,3	06/02/2024	32	26,5	0,6%	Bán
7	PVD	26,7	29,75	26/04/2024	38	26,5	-10,3%	Cắt lỗ
8	REE	65	69,9	10/09/2024	79	65,5	-7,0%	Cắt lỗ
9	HAH	39,6	42	10/09/2024	48	40	-5,7%	Cắt lỗ
10	PNJ	99	108	10/09/2024	127	101	-8,3%	Cắt lỗ
11	VGT	14	15,3	10/09/2024	17,5	14,4	-8,5%	Cắt lỗ

HỆ THỐNG KHUYẾN NGHỊ CỦA VIETFIRST

Hệ thống khuyến nghị của VFS được xây dựng dựa trên sự chênh lệch giữa giá cổ phiếu thị trường tại thời điểm đánh giá và giá mục tiêu 12 tháng

Hệ thống khuyến nghị	Diễn giải
MUA	Nếu giá mục tiêu cao hơn giá thị trường từ 15% trở lên
THEO DÕI	Nếu giá mục tiêu cao hơn giá thị trường từ 5 – 15%
NẮM GIỮ	Nếu giá mục tiêu cao hơn giá thị trường không quá 5%
BÁN	Nếu giá mục tiêu thấp hơn giá thị trường tối thiểu 5%

THÔNG TIN LIÊN HỆ

Nguyễn Minh Hoàng	Giám đốc phòng phân tích hoang.nguyenminh@vfs.com.vn
Nguyễn Hoàng Long	Chuyên viên phân tích long.nguyen@vfs.com.vn
Nguyễn Thị Mai	Chuyên viên phân tích mai.nguyen@vfs.com.vn
Nguyễn Thị Huyền	Chuyên viên phân tích huyen.nguyen@vfs.com.vn
Nguyễn Anh Quân	Chuyên viên phân tích quan.nguyen@vfs.com.vn

© CÔNG TY CỔ PHẦN CHỨNG KHOÁN NHẤT VIỆT (VFS)**Hội sở Hồ Chí Minh**

Lầu 1 117 - 119 - 121 Nguyễn Du P, Bến Thành Q, 1 Thành phố HCM

Điện thoại: (84-8) 62556586 Fax: (84-8) 62556580

Website: www.vfs.com.vn

Chi nhánh Hà Nội

Tầng 5, Số 37 Bà Triệu, Phường Hàng Bài, Quận Hoàn Kiếm, Thành phố Hà Nội.

Điện thoại: (84-4) 39288222 Fax: (84-4) 39338222

Tuyên bố miễn trách nhiệm: Bản quyền thuộc về Công ty CP Chứng khoán Nhất Việt (VFS). Những thông tin sử dụng trong báo cáo được thu thập từ những nguồn đáng tin cậy và VFS không chịu trách nhiệm về tính chính xác của chúng. Quan điểm thể hiện trong báo cáo này là của (các) tác giả và không nhất thiết liên hệ với quan điểm chính thức của VFS. Không một thông tin cũng như ý kiến nào được viết ra nhằm mục đích quảng cáo hay khuyến nghị mua/bán bất kỳ chứng khoán nào. Báo cáo này không được phép sao chép tái bản bởi bất kỳ cá nhân hoặc tổ chức nào khi chưa được phép của VFS.