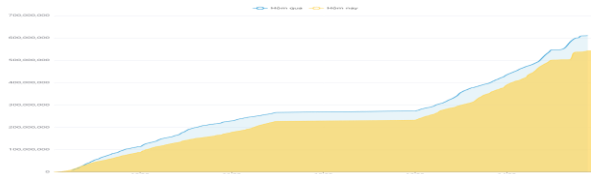


THÔNG KÊ THỊ TRƯỜNG

	HSX	HNX
Giá đóng cửa	1.269,93	232,47
Thay đổi	-0,67	-0,20
Thay đổi %	-0,05%	-0,09%
KLGD (Triệu CP)	477,2	61,9
GTGD (Tỷ)	11.808	1.142
Độ rộng thị trường		
CP tăng giá	170	67
CP giảm giá	220	60
CP tham chiếu	86	82
P/E	14,03	16,15
P/B	1,73	1,43

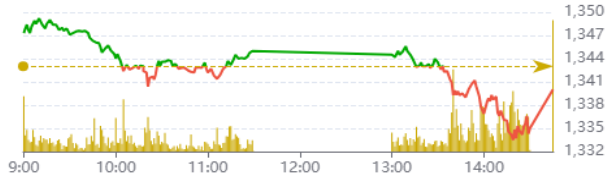
Thanh khoản HSX



Nguồn: Fireant

Chỉ số phái sinh

Phái sinh	Đóng cửa	Thay đổi	Basis	OI
VN30	1.335,5	-0,73	-21,52	
VN30F1M	1.357,0	+1,5		54.573



Nguồn: Fireant

XU HƯỚNG DÒNG TIỀN

- VN-Index kết phiên giảm nhẹ 0,67 điểm (-0,05%) xuống 1269,93 điểm. Độ rộng của thị trường nghiêng về bên bán với 202 mã giảm và 170 mã tăng. Thị trường trong phiên có diễn biến giằng co quanh mốc tham chiếu trên nền thanh khoản thấp. Đường như những thông tin tích cực về FDI, CPI và tăng trưởng tín dụng chưa đủ làm động lực để thu hút dòng tiền tham gia vào thị trường.

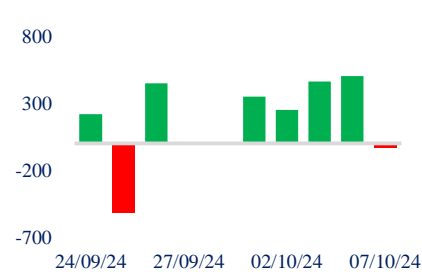
- Nhóm VN30 gây áp lực lên chỉ số khi giảm 0,05%. Quá nửa các cổ phiếu đều chìm trong sắc đỏ, dẫn đầu trong đó là VNM, VHM. Tuy vậy, áp lực bán hiện tại vẫn chưa quá lớn.

- Các cổ phiếu nhóm ngân hàng hầu hết vẫn giữ được xu hướng tăng trong ngắn hạn mặc dù có sự phân hóa nhẹ trong phiên này. Tin tức về tăng trưởng tín dụng trong quý 3 đạt 8,53% cùng với dự báo về KQKD sẽ tiếp tục là bệ đỡ của nhóm này.

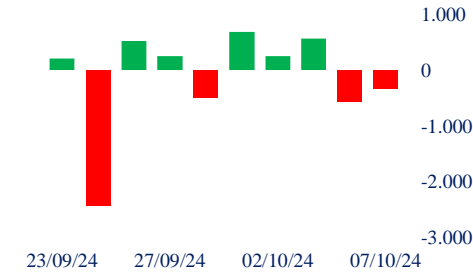
- Nhóm chứng khoán là nhóm giữ được nhịp tăng tốt trong phiên và nâng đỡ tốt cho chỉ số nhờ thông tin nâng hạng thị trường.

- Khối ngoại bán ròng với giá trị 337,69 tỷ tập trung chủ yếu vào các cổ phiếu VPB, HDB và VCG. Ở chiều ngược lại, STB, TCB và MWG là những cổ phiếu được mua vào nhiều nhất trong phiên hôm nay.

Giao dịch tự doanh 10 phiên HSX



Giao dịch nước ngoài 10 phiên HSX



PHÂN TÍCH KỸ THUẬT

VN-Index đóng cửa sát đường MA20 với bóng nến dưới dài khi xuất hiện lực cầu ở vùng điểm thấp. Tuy nhiên thanh khoản cùng biên độ giảm thu hẹp cho thấy áp lực bán đã có phần hạ nhiệt. Mặc dù vậy, xu hướng điều chỉnh vẫn chưa có tín hiệu dừng lại, hỗ trợ gần nhất là vùng 1.260 điểm và sâu hơn là 1.240 - 1.250 điểm

CHIẾN LƯỢC GIAO DỊCH

Nhà đầu tư cơ cấu danh mục, giữ tỷ trọng vừa phải 50-60% ở nhóm cổ phiếu khỏe.

- Kịch bản 1 (60%): VN-Index biến động hẹp quanh vùng 1.265 – 1.275 điểm.

- Kịch bản 2 (40%): VN-Index điều chỉnh về 1.260 điểm.

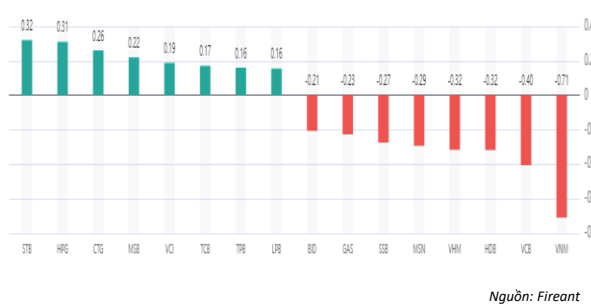
Danh mục khuyến nghị theo phân tích kỹ thuật

STT	Mã cổ phiếu	Giá hiện tại	Giá mua	Ngày mua	Giá mục tiêu	Giá cutloss	Loại khuyến nghị
1	MBS	31,7	31,3	04/10/2024	35	27	Phân tích kỹ thuật

Tăng giảm nhóm ngành

Ngành	Ngày	Tháng
Dầu khí	-0,07%	-2,34%
Hóa chất	-0,15%	0,48%
Tài nguyên Cơ bản	0,63%	3,23%
Xây dựng và Vật liệu	-0,35%	0,85%
Hàng & Dịch vụ Công nghiệp	-0,25%	-0,83%
Ô tô và phụ tùng	-0,32%	-5,54%
Thực phẩm và đồ uống	-0,87%	-2,83%
Hàng cá nhân & Gia dụng	-0,16%	-2,71%
Y tế	-0,44%	0,02%
Bán lẻ	-0,13%	-2,72%
Truyền thông	-0,57%	1,93%
Du lịch và Giải trí	-0,10%	-1,63%
Điện, nước & xăng dầu khí đ	-0,42%	-2,91%
Ngân hàng	0,02%	3,71%
Bảo hiểm	0,16%	-4,05%
Bất động sản	-0,12%	-5,55%
Dịch vụ tài chính	1,35%	3,79%
Công nghệ Thông tin	-0,02%	1,34%

Top cổ phiếu ảnh hưởng chỉ số



Nguồn: Fireant

Top NN mua ròng HSX

Mã	Đóng cửa	Thay đổi	KLGD
STB	33,8	0,70 / 2,11%	14.758.948
TCB	24,15	0,10 / 0,42%	12.868.014
MWG	66,3	-0,10 / -0,15%	6.835.286
EIB	18,85	0,20 / 1,07%	12.051.907
FRT	176,9	-0,10 / -0,06%	342.134

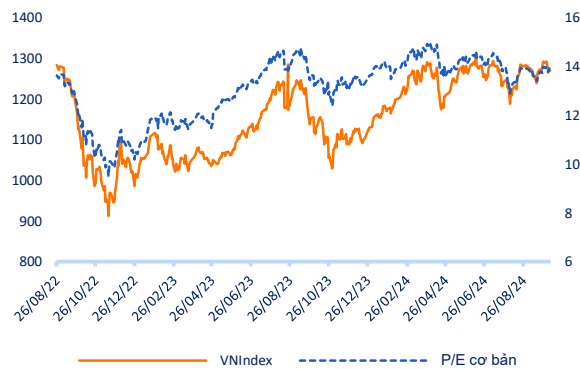
Top NN bán ròng HSX

Mã	Đóng cửa	Thay đổi	KLGD
VPB	20	0,00 / 0,00%	25.976.316
HDB	26,85	-0,45 / -1,65%	14.358.047
VCG	18,3	-0,10 / -0,54%	4.801.962
OCB	12,55	-0,25 / -1,95%	8.158.024
GEX	20,9	-0,30 / -1,42%	7.704.520

Giao dịch cổ đông lớn và nội bộ

Mã	Tên	Vị trí	Ngày	Đăng ký	Khối lượng
HCD	Nguyễn Thị Hương	Chị của NGUYỄN ĐỨC DŨNG	07/10/2024	Bán	509.230
DXG	DC Developing Markets Strateg	---	07/10/2024	Bán	0
VJC	HDBank	---	07/10/2024	Bán	1.541.100
PNJ	Hanoi Investments Holdings Li	---	04/10/2024	Bán	0
FUEKIVN	Korea Investment Management	---	04/10/2024	Bán	190.000

Định giá thị trường



TIN TỨC

Trong nước

[Thúc đẩy xử lý nợ trái phiếu để khơi thông dòng vốn](#)
[FTSE Russell chuẩn bị công bố thông tin nâng hạng thị trường](#)
[6 dự án, gần 8.000 tỷ đồng vừa đầu tư vào Bến Tre](#)

Doanh nghiệp

[NVL: Novaland thanh toán 3 tỷ đồng tiền gốc của 2 lô trái phiếu](#)
[VJC: Vietjet huy động thành công 4.000 tỷ đồng trái phiếu từ 6](#)
["Doanh nghiệp Việt Nam hoàn toàn có đủ năng lực triển khai"](#)

TIN TỨC

Thế giới

[Trung Quốc đối diện nguy cơ mất đi một nguồn cung dầu mỏ qua](#)
[VJC: Vietjet huy động thành công 4.000 tỷ đồng trái phiếu từ đầu](#)
[Trung Quốc 'manh tay' kích thích kinh tế, chứng khoán sẽ bùng nổ](#)

Hàng hóa

[Đô la bất ổn vì dữ liệu việc làm của Mỹ tích cực hơn](#)
[Giá vàng giảm nhanh do đồn đoán Fed sẽ hạ lãi suất ít hơn](#)
[Dầu tăng vot, vàng ổn định, gạo lao dốc](#)

Top 10 khối lượng giao dịch HSX

	Khối lượng giao dịch	Thay đổi
1	VPB	25.976.316
2	MSB	20.581.947
3	TPB	17.808.023
4	HPG	15.463.893
5	SHB	15.381.792
6	STB	14.758.948
7	HDB	14.358.047
8	ORS	14.010.469
9	TCB	12.868.014
10	EIB	12.051.907

Giá hàng hóa

	Đóng cửa	Thay đổi	%
Vàng	2462,8	-0,50	-0,02%
Bạc	27,52	-0,08	-0,29%
Đồng	4,0395	0,08	2,03%
Dầu thô	0,14	0,00	-0,68%
Dầu Brent	79,25	0,09	0,11%
Khí Tự nhiên	2,172	0,05	2,12%
Khí đốt	2,3624	0,00	0,20%
Đường	18,61	0,04	0,22%
Heo nạc	73,55	-1,02	-1,37%
Cà phê	237,5	-1,85	-0,77%

Tỷ giá hối đoái

	Thay đổi	Tỷ giá NHNN		
		Mua	Bán	
USD/VND	24640	0,37%	USD 23.400	25.310
EUR/VND	26571	-0,09%	EUR 25.184	27.835
GBP/VND	31784	0,18%	GBP 30.123	33.293
USD/VND	161,00	-1,23%	JPY 154	171
AUD/VND	28236	-0,30%	CHF 26.733	29.548



NGÂN HÀNG PHÂN HÓA, DÒNG TIỀN THẬN TRỌNG

Bản tin ngày 08/10/2024

Danh mục khuyến nghị theo Phân tích kỹ thuật

STT	Mã cổ phiếu	Giá hiện tại	Giá mua	Ngày mua	Giá mục tiêu	Giá cutloss	% Lãi/Lỗ	Trạng thái khuyến nghị
1	VPB	20	18,5	21/08/2024	20	17,0	8,1%	Mua
2	MWG	66,3	68,5	25/09/2024	80	65,0	-3,2%	Mua
3	MBS	31,7	31,3	04/10/2024	35	27,0	1,3%	Mua

Danh mục khuyến nghị theo Phân tích cơ bản

STT	Mã cổ phiếu	Giá hiện tại	Giá mua	Ngày mua	Giá mục tiêu	Giá cutloss	% Lãi/Lỗ	Trạng thái khuyến nghị
1	VHC	70	70	27/02/2024	83,8	69	0,0%	Nắm giữ
2	FMC	46,5	48,3	27/02/2024	53,7	45	-3,7%	Nắm giữ
3	MWG	66,3	46,7	13/03/2024	67	44	42,0%	Nắm giữ
4	DPR	42,35	40	28/06/2024	48	38	5,9%	Nắm giữ
5	TCB	24,15	21,85	20/08/2024	26,2	20,8	10,5%	Nắm giữ
6	IDC	56,4	61,8	20/08/2024	66	58,5	-8,7%	Nắm giữ
7	TCM	46,1	45	12/09/2024	55	42	2,4%	Nắm giữ
8	PNJ	95,4	98,6	17/09/2024	117,6	92	-3,2%	Nắm giữ
9	CTG	35,8	35	19/09/2024	40	33	2,3%	Mua mới
10	NLG	40,3	41,5	24/09/2024	47,3	39,6	-2,9%	Mua mới

Danh mục đã khuyến nghị theo Phân tích kỹ thuật

STT	Mã cổ phiếu	Giá bán	Giá mua	Ngày bán	Giá mục tiêu	Giá cutloss	% Lãi/Lỗ	Trạng thái khuyến nghị
1	BSR	23,9	24,1	16/08/2024	26	24,5	0,8%	Chốt lời
2	IDI	10	9,26	16/08/2024	10,4	8,8	8,0%	Chốt lời
3	PNJ	105	101	19/08/2024	115	95,0	4,0%	Chốt lời
4	PDR	21,9	19,4	20/08/2024	24	18	12,9%	Chốt lời
5	DXG	16,2	16,7	02/10/2024	19,5	15,9	-3,0%	Bán

Danh mục đã khuyến nghị theo Phân tích cơ bản

STT	Mã cổ phiếu	Giá bán	Giá mua	Ngày bán	Giá mục tiêu	Giá cutloss	% Lãi/Lỗ	Trạng thái khuyến nghị
1	MBB	22,6	18	22/04/2024	27	16	25,6%	Chốt lời
2	KBC	28	31,1	19/04/2024	41	28	-10%	Cắt lỗ
3	GMD	82	69	24/06/2024	84	67	18,8%	Chốt lời
4	PVS	40,6	37	19/04/2024	41	28	10%	Chốt lời
5	FRT	181,9	100	10/07/2024	177	95	81,9%	Chốt lời
6	HPG	25,45	25,3	06/02/2024	32	26,5	0,6%	Bán
7	PVD	26,7	29,75	26/04/2024	38	26,5	-10,3%	Cắt lỗ
8	REE	65	69,9	10/09/2024	79	65,5	-7,0%	Cắt lỗ
9	HAH	39,6	42	10/09/2024	48	40	-5,7%	Cắt lỗ
10	PNJ	99	108	10/09/2024	127	101	-8,3%	Cắt lỗ
11	VGT	14	15,3	10/09/2024	17,5	14,4	-8,5%	Cắt lỗ

HỆ THỐNG KHUYẾN NGHỊ CỦA VIETFIRST

Hệ thống khuyến nghị của VFS được xây dựng dựa trên sự chênh lệch giữa giá cổ phiếu thị trường tại thời điểm đánh giá và giá mục tiêu 12 tháng

Hệ thống khuyến nghị	Diễn giải
MUA	Nếu giá mục tiêu cao hơn giá thị trường từ 15% trở lên
THEO DÕI	Nếu giá mục tiêu cao hơn giá thị trường từ 5 – 15%
NẮM GIỮ	Nếu giá mục tiêu cao hơn giá thị trường không quá 5%
BÁN	Nếu giá mục tiêu thấp hơn giá thị trường tối thiểu 5%

© CÔNG TY CỔ PHẦN CHỨNG KHOÁN NHẤT VIỆT (VFS)**Hội sở Hồ Chí Minh**

Lầu 1 117 - 119 - 121 Nguyễn Du P, Bến Thành Q, 1 Thành phố HCM

Điện thoại: (84-8) 62556586 Fax: (84-8) 62556580

Website: www.vfs.com.vn

Chi nhánh Hà Nội

Tầng 5, Số 37 Bà Triệu, Phường Hàng Bài, Quận Hoàn Kiếm, Thành phố Hà Nội.

Điện thoại: (84-4) 39288222 Fax: (84-4) 39338222

Tuyên bố miễn trách nhiệm: Bản quyền thuộc về Công ty CP Chứng khoán Nhất Việt (VFS). Những thông tin sử dụng trong báo cáo được thu thập từ những nguồn đáng tin cậy và VFS không chịu trách nhiệm về tính chính xác của chúng. Quan điểm thể hiện trong báo cáo này là của (các) tác giả và không nhất thiết liên hệ với quan điểm chính thức của VFS. Không một thông tin cũng như ý kiến nào được viết ra nhằm mục đích quảng cáo hay khuyến nghị mua/bán bất kỳ chứng khoán nào. Báo cáo này không được phép sao chép tái bản bởi bất kỳ cá nhân hoặc tổ chức nào khi chưa được phép của VFS.

THÔNG TIN LIÊN HỆ

Nguyễn Minh Hoàng	Giám đốc phòng phân tích hoang.nguyenminh@vfs.com.vn
Nguyễn Hoàng Long	Chuyên viên phân tích long.nguyen@vfs.com.vn
Nguyễn Thị Mai	Chuyên viên phân tích mai.nguyen@vfs.com.vn
Nguyễn Thị Huyền	Chuyên viên phân tích huyen.nguyen@vfs.com.vn
Nguyễn Anh Quân	Chuyên viên phân tích quan.nguyen@vfs.com.vn