



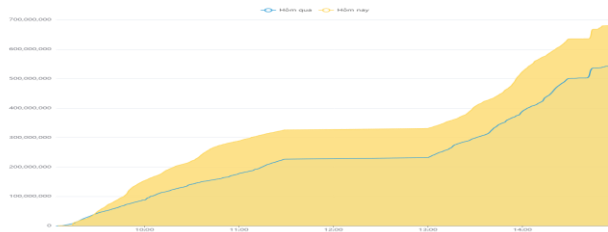
THỊ TRƯỜNG BIẾN ĐỘNG NHƯNG VẪN NHÌN THẤY CƠ HỘI

Bản tin ngày 09/10/2024

THÔNG KÊ THỊ TRƯỜNG

	HSX	HNX
Giá đóng cửa	1.271,98	231,52
Thay đổi	2,05	-0,95
Thay đổi %	0,16%	-0,41%
KLGD (Triệu CP)	620,3	67,8
GTGD (Tỷ)	15.689	1.440
Độ rộng thị trường		
CP tăng giá	176	69
CP giảm giá	179	80
CP tham chiếu	79	65
P/E	14,03	16,15
P/B	1,73	1,43

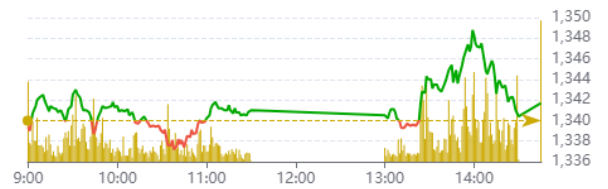
Thanh khoản HSX



Nguồn: Fireant

Chỉ số phái sinh

Phái sinh	Đóng cửa	Thay đổi	Basis	OI
VN30	1.339,1	3,57	-17,95	
VN30F1M	1.357,0	+1,5		54.573



Nguồn: Fireant

XU HƯỚNG DÒNG TIỀN

- VN-Index kết phiên tăng nhẹ 2,05 điểm (+0,16%) lên 1.271,98 điểm. Độ rộng của thị trường khá cân bằng với 179 mã giảm và 176 mã tăng. Diễn biến chủ đạo trên thị trường là giằng co quanh mốc tham chiếu.

- Nhóm ngành thép đã có phiên tăng tích cực giúp thị trường xanh trở lại với sự hỗ trợ mạnh mẽ từ HPG khi tăng mạnh vượt MA200 ngày.

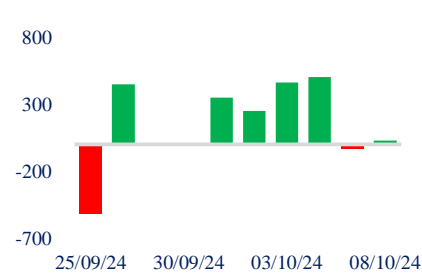
- Một vài các cổ phiếu trong các nhóm vận tải (PVT, HAH) đầu tư công (CTI, CII), thực phẩm (BAF) thu hút dòng tiền nhờ những tin tức tích cực.

- Ở chiều ngược lại thì nhóm ngân hàng và chứng khoán lại bị điều chỉnh giảm nhẹ sau nhịp tăng mạnh, một vài cổ phiếu như VCB còn góp phần làm giảm điểm thị trường.

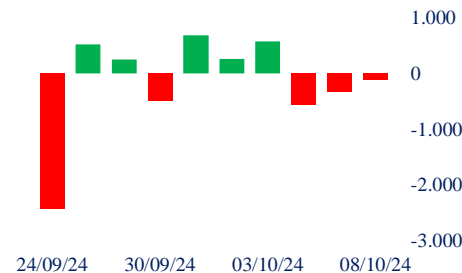
- Khối ngoại bán ròng với giá trị 116 tỷ tập trung chủ yếu vào các cổ phiếu MWG, STB và BMP. Ở chiều ngược lại, TCB, HPG và LPB là những cổ phiếu được mua vào nhiều nhất trong phiên hôm nay.

- Nay cũng là ngày mà FTSE Russell công bố xem liệu thị trường Việt Nam có được nâng hạng lên thị trường mới nổi hay không, vì vậy trong các phiên sắp tới có thể có những biến động mạnh trong ngắn hạn.

Giao dịch tự doanh 10 phiên HSX



Giao dịch nước ngoài 10 phiên HSX



PHÂN TÍCH KỸ THUẬT

VN-Index kết phiên ghi nhận một cây nến doji ngay trên đường trung bình 20 phiên (3 phiên giao dịch gần đây mặc dù có sự điều chỉnh nhưng vẫn chưa mất ngưỡng hỗ trợ này). Thanh khoản thị trường cải thiện hơn so với hai phiên gần nhất cho thấy sự tham gia của dòng tiền có phần sôi động hơn và hấp thụ áp lực bán. Mặc dù vậy, áp lực điều chỉnh chưa kết thúc, cần nhiều hơn sự nỗ lực đến từ phía cầu.

CHIẾN LƯỢC GIAO DỊCH

Thời điểm chờ đợi KQKD quý 3 thường diễn biến khá “khó chịu”. Thêm vào đó, áp lực điều chỉnh vẫn chưa kết thúc. Nhà đầu tư vẫn chưa nên hành động vội mà tiếp tục theo dõi thị trường, có thể hạ tỷ trọng dần đối với các cổ phiếu chạm vùng cutloss và duy trì tỷ trọng ở mức an toàn 40-50%

- Kịch bản 1 (60%): VN-Index biến động hẹp quanh vùng 1.265 – 1.275 điểm.

- Kịch bản 2 (40%): VN-Index điều chỉnh về 1.260 điểm.

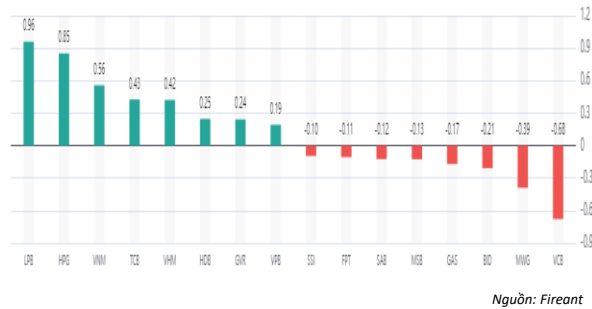
Danh mục khuyến nghị theo phân tích kỹ thuật

STT	Mã cổ phiếu	Giá hiện tại	Giá mua	Ngày mua	Giá mục tiêu	Giá cutloss	Loại khuyến nghị
-----	-------------	--------------	---------	----------	--------------	-------------	------------------

Tăng giảm nhóm ngành

Ngành	Ngày	Tháng
Dầu khí	-0,45%	0,00%
Hóa chất	0,35%	0,00%
Tài nguyên Cơ bản	1,80%	0,00%
Xây dựng và Vật liệu	0,48%	0,00%
Hàng & Dịch vụ Công nghiệp	0,01%	0,00%
Ô tô và phụ tùng	-1,05%	0,00%
Thực phẩm và đồ uống	0,62%	0,00%
Hàng cá nhân & Gia dụng	-0,33%	0,00%
Y tế	0,84%	0,00%
Bán lẻ	-1,32%	0,00%
Truyền thông	0,19%	0,00%
Du lịch và Giải trí	0,02%	0,00%
Điện, nước & xăng dầu khí đ	-0,10%	0,00%
Ngân hàng	0,14%	0,00%
Bảo hiểm	-0,07%	0,00%
Bất động sản	0,36%	0,00%
Dịch vụ tài chính	-0,79%	0,00%
Công nghệ Thông tin	-0,21%	0,00%

Top cổ phiếu ảnh hưởng chỉ số



Nguồn: Fireant

Top NN mua ròng HSX

Mã	Đóng cửa	Thay đổi	KLGD
0	0	0,00 / 0,00%	-
0	0	0,00 / 0,00%	-
Contact	0	0,00 / 0,00%	-
AN FIING	0	0,00 / 0,00%	-
v, 36 Hoàn	0	0,00 / 0,00%	-

Top NN bán ròng HSX

Mã	Đóng cửa	Thay đổi	KLGD
MWG	9,8E+07 ###	/ ###	-
BMP	3,8E+07 ###	/ ###	-
STB	8,4E+07 ###	/ ###	-
FPT	4,6E+07 ###	/ ###	-
VPB	6,4E+07 ###	/ ###	-

Giao dịch cổ đông lớn và nội bộ

Mã	Tên	Vị trí	Ngày	Đăng ký	Khối lượng
TCB	Phan Thanh Sơn	Phó Tổng Giám đốc	08/10/2024	Bán	400.000
NO1	Nguyễn Thị Hải	Vợ của Lưu Đình Tuấn	08/10/2024	Bán	1.000.000
CTD	0	---	08/10/2024	Bán	4.000
HCD	Nguyễn Thị Hương	Chị của NGUYỄN ĐỨC DŨNG	07/10/2024	Bán	509.230
DXG	DC Developing Markets Stratē	---	07/10/2024	Bán	0

Định giá thị trường



TIN TỨC

Trong nước

[Thúc đẩy xử lý nợ trái phiếu để khơi thông dòng vốn](#)
[FTSE Russell chuẩn bị công bố thông tin nâng hạng thị trường](#)
[Môi giới bất động sản "sốt sắng" với quy định chuẩn hóa](#)

Doanh nghiệp

[HPG: Hòa Phát đã nộp 10.000 tỷ đồng vào ngân sách Nhà nước](#)
[VJC: Vietjet huy động thành công 4.000 tỷ đồng trái phiếu từ c](#)
[PEN: Xây lắp III Petrolimex giải trình nguyên nhân thua lỗ](#)

TIN TỨC

Thế giới

[Nhật Bản: Giảm tiền lương và chi tiêu, dấu hiệu cho đợt tăng lãi su](#)
[Trung Quốc tích trữ khối lượng lớn LNG](#)
[Trung Quốc 'manh tay' kích thích kinh tế, chứng khoán sẽ bùng nổ](#)

Hàng hóa

[Đô la bất ổn vì dữ liệu việc làm của Mỹ tích cực hơn](#)
[Giá USD bất ngờ tăng mạnh](#)
[Điểm nóng Trung Đông không đủ để giá dầu vượt mốc 80 USD/th](#)

Top 10 khối lượng giao dịch HSX

	Khối lượng giao dịch	Thay đổi
1	HPG	38.318.987 2,08%
2	VIX	37.947.000 1,27%
3	TPB	32.029.800 0,29%
4	VPB	28.138.200 0,50%
5	SHB	20.413.103 -0,92%
6	HCM	17.294.900 -1,61%
7	TCB	16.248.500 1,04%
8	HSG	16.139.000 1,43%
9	LPB	16.028.300 4,88%
10	MSB	14.924.400 -1,54%

Giá hàng hóa

	Đóng cửa	Thay đổi	%
Vàng	2462,8	-0,50	-0,02%
Bạc	27,52	-0,08	-0,29%
Đồng	4,0395	0,08	2,03%
Dầu thô	0,14	0,00	-0,68%
Dầu Brent	79,25	0,09	0,11%
Khí Tự nhiên	2,172	0,05	2,12%
Khí đốt	2,3624	0,00	0,20%
Đường	18,61	0,04	0,22%
Heo nạc	73,55	-1,02	-1,37%
Cà phê	237,5	-1,85	-0,77%

Tỷ giá hối đoái

	Thay đổi	Tỷ giá NHNN
USD/VND	24635 -0,02%	USD 23.400 25.326
EUR/VND	26580 0,03%	EUR 25.213 27.867
GBP/VND	31693 -0,29%	GBP 30.078 33.244
USD/VND	162,00 0,62%	JPY 155 172
AUD/VND	28376 0,50%	CHF 26.880 29.710

Danh mục khuyến nghị theo Phân tích kỹ thuật

STT	Mã cổ phiếu	Giá hiện tại	Giá mua	Ngày mua	Giá mục tiêu	Giá cutloss	% Lãi/Lỗ	Trạng thái khuyến nghị
1	VPB	20,1	18,5	21/08/2024	20	17,0	8,6%	Mua
2	MWG	65,2	68,5	25/09/2024	80	65,0	-4,8%	Cắt lỗ
3	MBS	30	31,3	04/10/2024	35	27,0	-4,2%	Mua

Danh mục khuyến nghị theo Phân tích cơ bản

STT	Mã cổ phiếu	Giá hiện tại	Giá mua	Ngày mua	Giá mục tiêu	Giá cutloss	% Lãi/Lỗ	Trạng thái khuyến nghị
1	VHC	70,3	70	27/02/2024	83,8	69	0,4%	Nắm giữ
2	FMC	47,25	48,3	27/02/2024	53,7	45	-2,2%	Nắm giữ
3	MWG	65,2	46,7	13/03/2024	67	44	39,6%	Chốt lời
4	DPR	42,9	40	28/06/2024	48	38	7,3%	Nắm giữ
5	TCB	24,4	21,85	20/08/2024	26,2	20,8	11,7%	Nắm giữ
6	IDC	55,9	61,8	20/08/2024	66	58,5	-9,5%	Cắt lỗ
7	TCM	46,1	45	12/09/2024	55	42	2,4%	Nắm giữ
8	PNJ	94,8	98,6	17/09/2024	117,6	92	-3,9%	Nắm giữ
9	CTG	35,75	35	19/09/2024	40	33	2,1%	Mua mới
10	NLG	40,1	41,5	24/09/2024	47,3	39,6	-3,4%	Mua mới

Danh mục đã khuyến nghị theo Phân tích kỹ thuật

STT	Mã cổ phiếu	Giá bán	Giá mua	Ngày bán	Giá mục tiêu	Giá cutloss	% Lãi/Lỗ	Trạng thái khuyến nghị
1	BSR	23,9	24,1	16/08/2024	26	24,5	0,8%	Chốt lời
2	IDI	10	9,26	16/08/2024	10,4	8,8	8,0%	Chốt lời
3	PNJ	105	101	19/08/2024	115	95,0	4,0%	Chốt lời
4	PDR	21,9	19,4	20/08/2024	24	18	12,9%	Chốt lời
5	DXG	16,2	16,7	02/10/2024	19,5	15,9	-3,0%	Bán

Danh mục đã khuyến nghị theo Phân tích cơ bản

STT	Mã cổ phiếu	Giá bán	Giá mua	Ngày bán	Giá mục tiêu	Giá cutloss	% Lãi/Lỗ	Trạng thái khuyến nghị
1	MBB	22,6	18	22/04/2024	27	16	25,6%	Chốt lời
2	KBC	28	31,1	19/04/2024	41	28	-10%	Cắt lỗ
3	GMD	82	69	24/06/2024	84	67	18,8%	Chốt lời
4	PVS	40,6	37	19/04/2024	41	28	10%	Chốt lời
5	FRT	181,9	100	10/07/2024	177	95	81,9%	Chốt lời
6	HPG	25,45	25,3	06/02/2024	32	26,5	0,6%	Bán
7	PVD	26,7	29,75	26/04/2024	38	26,5	-10,3%	Cắt lỗ
8	REE	65	69,9	10/09/2024	79	65,5	-7,0%	Cắt lỗ
9	HAH	39,6	42	10/09/2024	48	40	-5,7%	Cắt lỗ
10	PNJ	99	108	10/09/2024	127	101	-8,3%	Cắt lỗ
11	VGT	14	15,3	10/09/2024	17,5	14,4	-8,5%	Cắt lỗ

HỆ THỐNG KHUYẾN NGHỊ CỦA VIETFIRST

Hệ thống khuyến nghị của VFS được xây dựng dựa trên sự chênh lệch giữa giá cổ phiếu thị trường tại thời điểm đánh giá và giá mục tiêu 12 tháng

Hệ thống khuyến nghị	Diễn giải
MUA	Nếu giá mục tiêu cao hơn giá thị trường từ 15% trở lên
THEO DÕI	Nếu giá mục tiêu cao hơn giá thị trường từ 5 – 15%
NẮM GIỮ	Nếu giá mục tiêu cao hơn giá thị trường không quá 5%
BÁN	Nếu giá mục tiêu thấp hơn giá thị trường tối thiểu 5%

THÔNG TIN LIÊN HỆ

Nguyễn Minh Hoàng	Giám đốc phòng phân tích hoang.nguyenminh@vfs.com.vn
Nguyễn Hoàng Long	Chuyên viên phân tích long.nguyen@vfs.com.vn
Nguyễn Thị Mai	Chuyên viên phân tích mai.nguyen@vfs.com.vn
Nguyễn Thị Huyền	Chuyên viên phân tích huyen.nguyen@vfs.com.vn
Nguyễn Anh Quân	Chuyên viên phân tích quan.nguyen@vfs.com.vn

© CÔNG TY CỔ PHẦN CHỨNG KHOÁN NHẤT VIỆT (VFS)**Hội sở Hồ Chí Minh**

Lầu 1 117 - 119 - 121 Nguyễn Du P, Bến Thành Q, 1 Thành phố HCM

Điện thoại: (84-8) 62556586 Fax: (84-8) 62556580

Website: www.vfs.com.vn

Chi nhánh Hà Nội

Tầng 5, Số 37 Bà Triệu, Phường Hàng Bài, Quận Hoàn Kiếm, Thành phố Hà Nội.

Điện thoại: (84-4) 39288222 Fax: (84-4) 39338222

Tuyên bố miễn trách nhiệm: Bản quyền thuộc về Công ty CP Chứng khoán Nhất Việt (VFS). Những thông tin sử dụng trong báo cáo được thu thập từ những nguồn đáng tin cậy và VFS không chịu trách nhiệm về tính chính xác của chúng. Quan điểm thể hiện trong báo cáo này là của (các) tác giả và không nhất thiết liên hệ với quan điểm chính thức của VFS. Không một thông tin cũng như ý kiến nào được viết ra nhằm mục đích quảng cáo hay khuyến nghị mua/bán bất kỳ chứng khoán nào. Báo cáo này không được phép sao chép tái bản bởi bất kỳ cá nhân hoặc tổ chức nào khi chưa được phép của VFS.