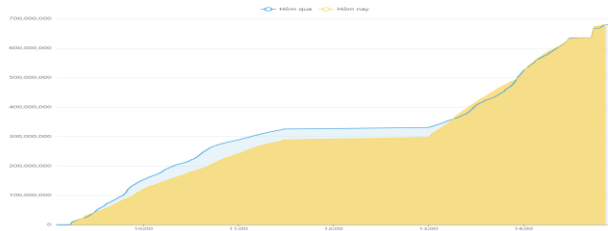


THÔNG KÊ THỊ TRƯỜNG

	HSX	HNX
Giá đóng cửa	1.281,85	231,77
Thay đổi	9,87	0,25
Thay đổi %	0,78%	0,11%
KLGD (Triệu CP)	615,8	46,1
GTGD (Tỷ)	17.030	906
Độ rộng thị trường		
CP tăng giá	255	74
CP giảm giá	144	68
CP tham chiếu	78	68
P/E	14,16	16,08
P/B	1,75	1,43

Thanh khoản HSX



Nguồn: Fireant

Chỉ số phái sinh

Phái sinh	Đóng cửa	Thay đổi	Basis	OI
VN30	1.352,0	12,92	-5,03	
VN30F1M	1.357,0	+1,5		54.573



Nguồn: Fireant

XU HƯỚNG DÒNG TIỀN

- VN-Index kết phiên tăng 9,87 điểm (+0,78%) lên 1281,85 điểm. Độ rộng của thị trường nghiêng về bên mua với 255 mã tăng và 114 mã giảm. Sau nhịp giáng co trong phiên sáng, lực cầu quay trở lại đầu chiều đã giúp thị trường tăng mạnh khi kết phiên.

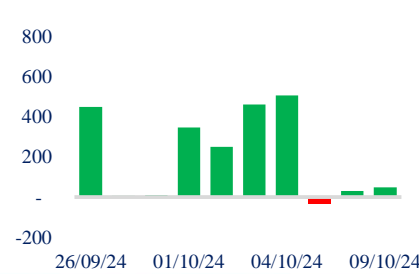
- Cổ phiếu nhóm ngành ngân hàng tăng điểm, thu hút dòng tiền trở lại sau những phiên điều chỉnh tích lũy, dẫn đầu là ACB, BID, CTG. Tuy nhiên, ở chiều ngược lại, VCB vẫn bị khối ngoại bán ròng và giảm điểm.

- Cổ phiếu HPG và họ nhà Vin như VHM, VIC là cổ phiếu dẫn dắt khiến thị trường tích cực ngay từ đầu phiên. Bên cạnh đó, nổi bật lên dòng công nghệ như CTR, VTP tăng mạnh từ đầu phiên nhờ thông tin mở dịch vụ mua hàng hộ từ sàn thương mại điện tử Trung Quốc.

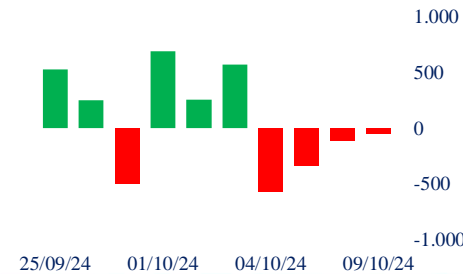
- Ở chiều ngược lại, nhóm dầu khí lại bị bán mạnh mặc dù chưa tăng mấy, đặc biệt là PVD, PVS.

- Khối ngoại bán ròng với giá trị 46,78 tỷ tập trung chủ yếu vào các cổ phiếu VPB, MWG và HDB. Ở chiều ngược lại, HPG, TCB và FPT là những cổ phiếu được mua vào nhiều nhất trong phiên hôm nay.

Giao dịch tự doanh 10 phiên HSX



Giao dịch nước ngoài 10 phiên HSX



PHÂN TÍCH KỸ THUẬT

VN-Index kết phiên ghi nhận một nền tảng với thanh khoản tương đương phiên liền trước cho bên bán có dấu hiệu ngừng gây áp lực, giúp bên mua áp đảo trong việc dẫn dắt xu hướng. Thị trường có tín hiệu hồi phục sau một vài phiên đi ngang tại vùng nền giá 1.270 điểm để hấp thụ lực cung.

CHIẾN LƯỢC GIAO DỊCH

Nhà đầu tư có thể mở vị thế rủi ro mới với tỷ trọng nhỏ ở các cổ phiếu có điểm mua, nhưng vẫn nên duy trì tỷ trọng tổng ở mức an toàn 40-50%.

- Kịch bản 1 (50%): VN-Index vượt kháng cự 1.280 - 1.290 điểm

- Kịch bản 2 (50%): VN-Index đi ngang tích lũy lại quanh vùng 1.260-1.280 điểm

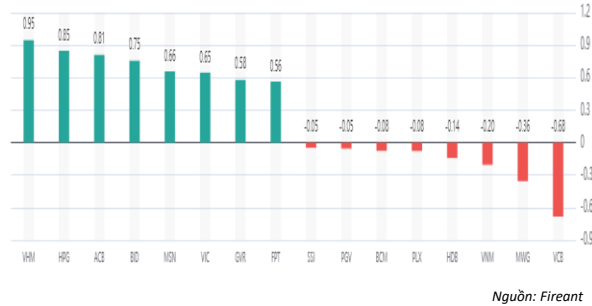
Danh mục khuyến nghị theo phân tích kỹ thuật

STT	Mã cổ phiếu	Giá hiện tại	Giá mua	Ngày mua	Giá mục tiêu	Giá cutloss	Loại khuyến nghị
1	HPG	27,5	26,5	08/10/2024	36	25	Mua mới
2	VTP	81,8	80,4		93	73	Chờ mua

Tăng giảm nhóm ngành

Ngành	Ngày	Tháng
Dầu khí	-0,71%	-2,78%
Hóa chất	1,48%	0,83%
Tài nguyên Cơ bản	1,68%	5,09%
Xây dựng và Vật liệu	1,62%	1,40%
Hàng & Dịch vụ Công nghiệp	0,85%	-0,79%
Ô tô và phụ tùng	0,30%	-6,48%
Thực phẩm và đồ uống	0,64%	-2,22%
Hàng cá nhân & Gia dụng	0,12%	-3,03%
Y tế	0,38%	0,91%
Bán lẻ	-0,91%	-4,00%
Truyền thông	0,76%	2,13%
Du lịch và Giải trí	1,66%	-1,62%
Điện, nước & xăng dầu khí đ	0,19%	-3,00%
Ngân hàng	0,68%	-3,87%
Bảo hiểm	0,60%	-4,12%
Bất động sản	1,15%	-5,20%
Dịch vụ tài chính	0,52%	2,99%
Công nghệ Thông tin	1,24%	1,13%

Top cổ phiếu ảnh hưởng chỉ số



Nguồn: Fireant

Top NN mua ròng HSX

Mã	Đóng cửa	Thay đổi	KLGD
HPG	27,5	0,55 / 2,04%	45.841.749
TCB	24,65	0,25 / 1,02%	22.177.200
FPT	135,4	1,60 / 1,20%	2.819.900
DBC	30,2	0,90 / 3,07%	13.380.200
VHM	42,5	0,90 / 2,16%	6.742.932

Top NN bán ròng HSX

Mã	Đóng cửa	Thay đổi	KLGD
VPB	20,25	0,15 / 0,75%	51.589.013
MWG	64,2	-1,00 / -1,53%	21.532.048
HDB	27	-0,20 / -0,74%	17.614.500
CTG	36,1	0,35 / 0,98%	9.484.500
STB	34,15	0,45 / 1,34%	17.686.600

Giao dịch cổ đông lớn và nội bộ

Mã	Tên	Vị trí	Ngày	Đăng ký	Khối lượng
DRL	Hà Văn Chương	Chồng của Trịnh Chu Khánh Nhiên	09/10/2024	Bán	30.000
APG	Nguyễn Thị Quỳnh Nga	Phụ trách quản trị công ty/Thư ký HĐQT	09/10/2024	Bán	236.090
HSG	Lê Hoàng Diệu Tâm	Con của Lê Phước Vũ	08/10/2024	Bán	50.000
HSG	Nguyễn Thị Ngọc Châu	Em của Nguyễn Thị Ngọc Lan	08/10/2024	Bán	8.000
HSG	Lê Đình Hạnh	---	08/10/2024	Bán	50.000

TIN TỨC

Trong nước

[Thúc đẩy xử lý nợ trái phiếu để khơi thông dòng vốn](#)
[FTSE Russell chuẩn bị công bố thông tin nâng hạng thị trường](#)
[Gỡ khó khăn pháp lý về thuế và các dự án đầu tư có sử dụng c](#)

Doanh nghiệp

[VHM: Chuẩn bị chốt danh sách lấy ý kiến cổ đông](#)
[TDG: Nợ vay áp đảo vốn chủ](#)
[STB: Sacombank huy động 1.500 tỷ đồng trái phiếu](#)

TIN TỨC

Thế giới

[Châu Á duy trì là "cứ điểm chip" bất chấp nỗ lực của phương Tây](#)
[Trung Quốc tích trữ khối lượng lớn LNG](#)
[World Bank: Kinh tế Trung Quốc 'hắt hơi', toàn khu vực 'cảm cúm](#)

Hàng hóa

[OPEC lại tung cảnh báo khó tin: 'giá dầu thô có thể về 50 USD/th](#)
[Giá xăng dầu có khả năng đồng loạt tăng mạnh vào ngày 10/10](#)
[Điểm nóng Trung Đông không đủ để giá dầu vượt mốc 80 USD/th](#)

Top 10 khối lượng giao dịch HSX

	Khối lượng giao dịch	Thay đổi
1	VPB	51.589.013 0,75%
2	HPG	45.841.749 2,04%
3	TCB	22.177.200 1,02%
4	ACB	22.023.200 2,94%
5	MWG	21.532.048 -1,53%
6	VIX	19.033.100 0,42%
7	STB	17.686.600 1,34%
8	HDB	17.614.500 -0,74%
9	SSI	17.240.456 -0,36%
10	VND	16.764.800 2,36%

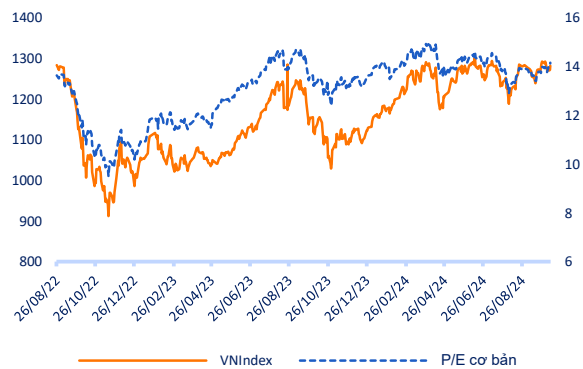
Giá hàng hóa

	Đóng cửa	Thay đổi	%
Vàng	2462,8	-0,50	-0,02%
Bạc	27,52	-0,08	-0,29%
Đồng	4,0395	0,08	2,03%
Dầu thô	0,14	0,00	-0,68%
Dầu Brent	79,25	0,09	0,11%
Khí Tự nhiên	2,172	0,05	2,12%
Khí đốt	2,3624	0,00	0,20%
Đường	18,61	0,04	0,22%
Heo nạc	73,55	-1,02	-1,37%
Cà phê	237,5	-1,85	-0,77%

Tỷ giá hối đoái

	Thay đổi	Tỷ giá NHNN
USD/VND	24635 0,00%	USD 23.400 25.326
EUR/VND	26565 -0,06%	EUR 25.200 27.853
GBP/VND	31698 0,02%	GBP 30.077 33.243
USD/VND	161,00 -0,62%	JPY 155 171
AUD/VND	28247 -0,45%	CHF 26.780 29.599

Định giá thị trường



Danh mục khuyến nghị theo Phân tích kỹ thuật

STT	Mã cổ phiếu	Giá hiện tại	Giá mua	Ngày mua	Giá mục tiêu	Giá cutloss	% Lãi/Lỗ	Trạng thái khuyến nghị
1	VPB	20,25	18,5	21/08/2024	20	17,0	9,5%	Mua
2	MBS	30,1	31,3	04/10/2024	35	27,0	-3,8%	Mua
3	VTP	81,8	80,4		93	73,0		Chờ mua

Danh mục khuyến nghị theo Phân tích cơ bản

STT	Mã cổ phiếu	Giá hiện tại	Giá mua	Ngày mua	Giá mục tiêu	Giá cutloss	% Lãi/Lỗ	Trạng thái khuyến nghị
1	VHC	71,5	70	27/02/2024	83,8	69	2,1%	Nắm giữ
2	FMC	47,25	48,3	27/02/2024	53,7	45	-2,2%	Nắm giữ
3	HPG	27,5	26,5	08/10/2024	34	25	3,8%	Mua mới
4	DPR	42,9	40	28/06/2024	48	38	7,3%	Nắm giữ
5	TCB	24,4	21,85	20/08/2024	26,2	20,8	11,7%	Nắm giữ
6	IDC	55,9	61,8	20/08/2024	66	58,5	-9,5%	Cắt lỗ
7	TCM	46,1	45	12/09/2024	55	42	2,4%	Nắm giữ
8	PNJ	94,8	98,6	17/09/2024	117,6	92	-3,9%	Nắm giữ
9	CTG	35,75	35	19/09/2024	40	33	2,1%	Mua mới
10	NLG	40,1	41,5	24/09/2024	47,3	39,6	-3,4%	Mua mới

Danh mục đã khuyến nghị theo Phân tích kỹ thuật

STT	Mã cổ phiếu	Giá bán	Giá mua	Ngày bán	Giá mục tiêu	Giá cutloss	% Lãi/Lỗ	Trạng thái khuyến nghị
1	BSR	23,9	24,1	16/08/2024	26	24,5	0,8%	Chốt lời
2	IDI	10	9,26	16/08/2024	10,4	8,8	8,0%	Chốt lời
3	PNJ	105	101	19/08/2024	115	95,0	4,0%	Chốt lời
4	PDR	21,9	19,4	20/08/2024	24	18	12,9%	Chốt lời
5	DXG	16,2	16,7	02/10/2024	19,5	15,9	-3,0%	Bán
6	MWG	65,2	68,5	25/09/2024	80	65,0	-4,8%	Cắt lỗ

Danh mục đã khuyến nghị theo Phân tích cơ bản

STT	Mã cổ phiếu	Giá bán	Giá mua	Ngày bán	Giá mục tiêu	Giá cutloss	% Lãi/Lỗ	Trạng thái khuyến nghị
1	MBB	22,6	18	22/04/2024	27	16	25,6%	Chốt lời
2	KBC	28	31,1	19/04/2024	41	28	-10%	Cắt lỗ
3	GMD	82	69	24/06/2024	84	67	18,8%	Chốt lời
4	PVS	40,6	37	19/04/2024	41	28	10%	Chốt lời
5	FRT	181,9	100	10/07/2024	177	95	81,9%	Chốt lời
6	HPG	25,45	25,3	06/02/2024	32	26,5	0,6%	Bán
7	PVD	26,7	29,75	26/04/2024	38	26,5	-10,3%	Cắt lỗ
8	REE	65	69,9	10/09/2024	79	65,5	-7,0%	Cắt lỗ
9	HAH	39,6	42	10/09/2024	48	40	-5,7%	Cắt lỗ
10	PNJ	99	108	10/09/2024	127	101	-8,3%	Cắt lỗ
11	VGT	14	15,3	10/09/2024	17,5	14,4	-8,5%	Cắt lỗ

HỆ THỐNG KHUYẾN NGHỊ CỦA VIETFIRST

Hệ thống khuyến nghị của VFS được xây dựng dựa trên sự chênh lệch giữa giá cổ phiếu thị trường tại thời điểm đánh giá và giá mục tiêu 12 tháng

Hệ thống khuyến nghị	Diễn giải
MUA	Nếu giá mục tiêu cao hơn giá thị trường từ 15% trở lên
THEO DÕI	Nếu giá mục tiêu cao hơn giá thị trường từ 5 – 15%
NẮM GIỮ	Nếu giá mục tiêu cao hơn giá thị trường không quá 5%
BÁN	Nếu giá mục tiêu thấp hơn giá thị trường tối thiểu 5%

© CÔNG TY CỔ PHẦN CHỨNG KHOÁN NHẤT VIỆT (VFS)**Hội sở Hồ Chí Minh**

Lầu 1 117 - 119 - 121 Nguyễn Du P, Bến Thành Q, 1 Thành phố HCM

Điện thoại: (84-8) 62556586 Fax: (84-8) 62556580

Website: www.vfs.com.vn

Chi nhánh Hà Nội

Tầng 5, Số 37 Bà Triệu, Phường Hàng Bài, Quận Hoàn Kiếm, Thành phố Hà Nội.

Điện thoại: (84-4) 39288222 Fax: (84-4) 39338222

Tuyên bố miễn trách nhiệm: Bản quyền thuộc về Công ty CP Chứng khoán Nhất Việt (VFS). Những thông tin sử dụng trong báo cáo được thu thập từ những nguồn đáng tin cậy và VFS không chịu trách nhiệm về tính chính xác của chúng. Quan điểm thể hiện trong báo cáo này là của (các) tác giả và không nhất thiết liên hệ với quan điểm chính thức của VFS. Không một thông tin cũng như ý kiến nào được viết ra nhằm mục đích quảng cáo hay khuyến nghị mua/bán bất kỳ chứng khoán nào. Báo cáo này không được phép sao chép tái bản bởi bất kỳ cá nhân hoặc tổ chức nào khi chưa được phép của VFS.

THÔNG TIN LIÊN HỆ

Nguyễn Minh Hoàng	Giám đốc phòng phân tích hoang.nguyenminh@vfs.com.vn
Nguyễn Hoàng Long	Chuyên viên phân tích long.nguyen@vfs.com.vn
Nguyễn Thị Mai	Chuyên viên phân tích mai.nguyen@vfs.com.vn
Nguyễn Thị Huyền	Chuyên viên phân tích huyen.nguyen@vfs.com.vn
Nguyễn Anh Quân	Chuyên viên phân tích quan.nguyen@vfs.com.vn