

THÔNG KÊ THỊ TRƯỜNG

	HSX	HNX
Giá đóng cửa	1.286,36	231,29
Thay đổi	4,51	-0,48
Thay đổi %	0,35%	-0,21%
KLGD (Triệu CP)	653,4	51,8
GTGD (Tỷ)	18.406	938
Độ rộng thị trường		
CP tăng giá	163	62
CP giảm giá	206	80
CP tham chiếu	69	76
P/E	14,16	16,08
P/B	1,75	1,43

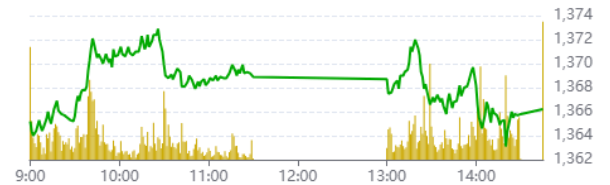
Thanh khoản HSX



Nguồn: Fireant

Chỉ số phái sinh

Phái sinh	Đóng cửa	Thay đổi	Basis	OI
VN30	1.360,6	8,61	3,58	54.573
VN30F1M	1.357,0	+1,5		



Nguồn: Fireant

XU HƯỚNG DÒNG TIỀN

- VN-Index kết phiên tăng 4,51 điểm (+0,35%) lên 1286,36 điểm. Độ rộng của thị trường nghiêng về bên bán với 206 mã giảm và 163 mã tăng. Thị trường kết phiên có phần hạ nhiệt so với mức tăng mạnh mẽ đầu phiên khi mở gap và chạm ngưỡng cản 1290 điểm.

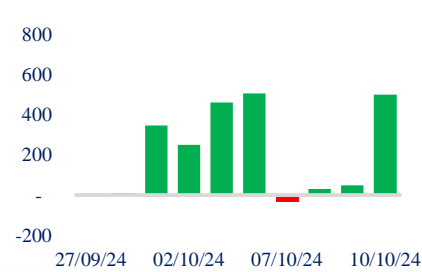
- Cổ phiếu nhóm ngành ngân hàng đã có phiên biến động mạnh khi đầu phiên dòng tiền vào tích cực với lực tăng mạnh mẽ. Tuy nhiên trong phiên nhóm này lại bị gặp áp lực bán khi chạm vùng cản giá cao. Mặc dù vậy thì vẫn có một số cổ phiếu vẫn duy trì được sắc xanh như VPB, BID,..

- Cổ phiếu HPG, FPT, MSN là cổ phiếu dẫn dắt giúp thị trường tích cực ngay từ đầu phiên. Bên cạnh đó, nổi bật lên dòng công nghệ như CMG, VGI quay trở lại tăng điểm sau chuỗi ngày dài tích lũy.

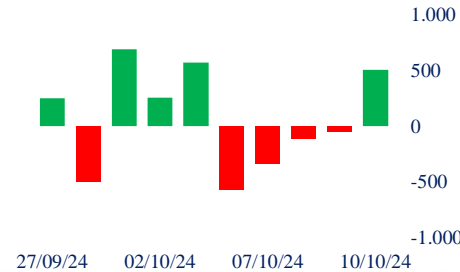
- Ở chiều ngược lại, nhóm chứng khoán gặp áp lực chốt lời khi động lực tăng giá không còn mặc dù kết quả kinh doanh quý 3 nhiều công ty vẫn được dự báo tăng trưởng tốt

- Khối ngoại quay trở lại mua ròng 505 tỷ cũng là động lực cho thị trường phiên hôm nay

Giao dịch tự doanh 10 phiên HSX



Giao dịch nước ngoài 10 phiên HSX



PHÂN TÍCH KỸ THUẬT

VN-Index quay trở lại lấp vùng gap đã mở 1.280-1.290 điểm và kết phiên ghi nhận một cây nến giảm cho thấy áp lực bán tại ngưỡng kháng cự vẫn còn hiện hữu. Tâm lý nhà đầu tư còn e ngại, chưa thu hút được dòng tiền lớn khi mà thanh khoản các phiên gần đây không có sự cải thiện. Xu hướng vẫn chưa có gì thay đổi. Việc thị trường có nhịp điều chỉnh nhẹ cũng là điều bình thường.

CHIẾN LƯỢC GIAO DỊCH

Nhà đầu tư tiếp tục duy trì tỷ trọng tổng ở mức an toàn 50%.

- Kịch bản 1 (50%): VN-Index vượt kháng cự 1.280 - 1.290 điểm

- Kịch bản 2 (50%): VN-Index đi ngang tích lũy lại quanh vùng 1.260-1.280 điểm

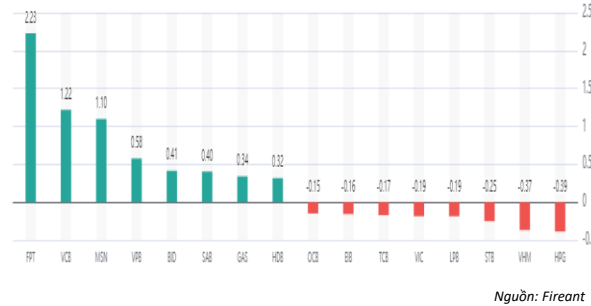
Danh mục khuyến nghị theo phân tích kỹ thuật

STT	Mã cổ phiếu	Giá hiện tại	Giá mua	Ngày mua	Giá mục tiêu	Giá cutloss	Loại khuyến nghị
1	HPG	27,25	26,5	08/10/2024	36	25	Mua mới
2	VTP	82	80,4		93	73	Chờ mua

Tăng giảm nhóm ngành

Ngành	Ngày	Tháng
Dầu khí	-0,09%	-2,78%
Hóa chất	-0,02%	2,51%
Tài nguyên Cơ bản	-0,89%	6,06%
Xây dựng và Vật liệu	-0,59%	3,81%
Hàng & Dịch vụ Công nghiệp	0,21%	1,04%
Ô tô và phụ tùng	-1,01%	-5,29%
Thực phẩm và đồ uống	1,37%	-1,00%
Hàng cá nhân & Gia dụng	0,84%	-2,68%
Y tế	0,10%	1,78%
Bán lẻ	1,08%	-4,34%
Truyền thông	1,39%	2,05%
Du lịch và Giải trí	0,39%	1,54%
Điện, nước & xăng dầu khí đ	0,52%	-3,25%
Ngân hàng	0,23%	4,94%
Bảo hiểm	0,92%	-1,99%
Bất động sản	-0,44%	-2,99%
Dịch vụ tài chính	-0,37%	4,48%
Công nghệ Thông tin	4,51%	3,04%

Top cổ phiếu ảnh hưởng chỉ số



Top NN mua ròng HSX

Mã	Đóng cửa	Thay đổi	KLGD
MSN	80	3,00 / 3,90%	19.910.851
FPT	141,7	6,30 / 4,65%	10.102.200
NTL	21,6	0,65 / 3,10%	11.515.700
TCB	24,55	-0,10 / -0,41%	18.247.801
CMG	53,5	2,50 / 4,90%	2.989.400

Top NN bán ròng HSX

Mã	Đóng cửa	Thay đổi	KLGD
STB	33,6	-0,55 / -1,61%	20.748.300
CTG	36,15	0,05 / 0,14%	6.295.000
VPB	20,55	0,30 / 1,48%	45.962.500
HCM	30,4	-0,25 / -0,82%	7.694.200
MSB	12,7	-0,20 / -1,55%	21.014.000

Giao dịch cổ đông lớn và nội bộ

Mã	Tên	Vị trí	Ngày	Đăng ký	Khối lượng
SIP	Huỳnh Như Ngọc	Trưởng Ban kiểm soát	10/10/2024	Bán	100.000
FDC	Nguyễn Quốc Việt	---	10/10/2024	Bán	0
HDC	Hoàng Phạm Tuấn Anh	Giám đốc công ty con	10/10/2024	Bán	30.000
APG	Nguyễn Thị Quỳnh Nga	Phụ trách quản trị công ty/Thư ký HĐQT	09/10/2024	Bán	236.090
DRL	Hà Văn Chương	Chồng của Trịnh Chu Khánh Nhiên	09/10/2024	Bán	30.000

Định giá thị trường



TIN TỨC

Trong nước

[Thúc đẩy xử lý nợ trái phiếu để khơi thông dòng vốn](#)
[FTSE Russell chuẩn bị công bố thông tin nâng hạng thị trường](#)
[Vận tải hành khách và hàng hoá tăng hơn 20%](#)

Doanh nghiệp

[TNA: 3 quý liền thua lỗ, bị cưỡng chế về thuế](#)
[EIB: Eximbank nâng vốn lên gần 18.700 tỷ đồng](#)
[STB: Sacombank huy động 1.500 tỷ đồng trái phiếu](#)

TIN TỨC

Thế giới

[Na Uy đưa ra gói trợ cấp cho điện gió nổi](#)
[Trung Quốc tích trữ khối lượng lớn LNG](#)
[Xung đột ở Trung Đông có dẫn đến tình trạng thiếu hụt xăng ở Mỹ](#)

Hàng hóa

[OPEC lại tung cảnh báo khó tin: 'giá dầu thô có thể về 50 USD/thùng USD 'neo' gần mức đỉnh của hai tháng](#)
[Tỷ giá USD tăng trong tháng 10 không phải là vấn đề đáng quan n](#)

Top 10 khối lượng giao dịch HSX

	Khối lượng giao dịch	Thay đổi
1	VPB	45.962.500 / 1,48%
2	TPB	34.599.801 / -0,85%
3	EIB	29.469.600 / -1,82%
4	VIX	27.572.900 / -1,66%
5	HPG	23.887.145 / -0,91%
6	MSB	21.014.000 / -1,55%
7	STB	20.748.300 / -1,61%
8	MSN	19.910.851 / 3,90%
9	TCB	18.247.801 / -0,41%
10	VIB	17.930.800 / -0,52%

Giá hàng hóa

	Đóng cửa	Thay đổi	%
Vàng	2462,8	-0,50	-0,02%
Bạc	27,52	-0,08	-0,29%
Đồng	4,0395	0,08	2,03%
Dầu thô	0,14	0,00	-0,68%
Dầu Brent	79,25	0,09	0,11%
Khí Tự nhiên	2,172	0,05	2,12%
Khí đốt	2,3624	0,00	0,20%
Đường	18,61	0,04	0,22%
Heo nạc	73,55	-1,02	-1,37%
Cà phê	237,5	-1,85	-0,77%

Tỷ giá hối đoái

	Thay đổi	Tỷ giá NHNN
USD/VND	24640 / 0,02%	USD 23.400 / 25.330
EUR/VND	26493 / -0,27%	EUR 25.128 / 27.773
GBP/VND	31653 / -0,14%	GBP 30.014 / 33.174
USD/VND	160,00 / -0,62%	JPY 154 / 170
AUD/VND	28151 / -0,34%	CHF 26.691 / 29.500

Danh mục khuyến nghị theo Phân tích kỹ thuật

STT	Mã cổ phiếu	Giá hiện tại	Giá mua	Ngày mua	Giá mục tiêu	Giá cutloss	% Lãi/Lỗ	Trạng thái khuyến nghị
1	VPB	20,25	18,5	21/08/2024	20	17,0	9,5%	Mua
2	MBS	29,5	31,3	04/10/2024	35	27,0	-5,8%	Mua
3	VTP	82	80,4		93	73,0		Chờ mua

Danh mục khuyến nghị theo Phân tích cơ bản

STT	Mã cổ phiếu	Giá hiện tại	Giá mua	Ngày mua	Giá mục tiêu	Giá cutloss	% Lãi/Lỗ	Trạng thái khuyến nghị
1	VHC	72	70	27/02/2024	83,8	69	2,9%	Nắm giữ
2	FMC	47,45	48,3	27/02/2024	53,7	45	-1,8%	Nắm giữ
3	HPG	27,25	26,5	08/10/2024	34	25	2,8%	Mua mới
4	DPR	42,95	40	28/06/2024	48	38	7,4%	Nắm giữ
5	TCB	24,55	21,85	20/08/2024	26,2	20,8	12,4%	Nắm giữ
6	IDC	56,4	61,8	20/08/2024	66	58,5	-8,7%	Cắt lỗ
7	TCM	46,8	45	12/09/2024	55	42	4,0%	Nắm giữ
8	PNJ	95,5	98,6	17/09/2024	117,6	92	-3,1%	Nắm giữ
9	CTG	36,15	35	19/09/2024	40	33	3,3%	Mua mới
10	NLG	40,15	41,5	24/09/2024	47,3	39,6	-3,3%	Mua mới

Danh mục đã khuyến nghị theo Phân tích kỹ thuật

STT	Mã cổ phiếu	Giá bán	Giá mua	Ngày bán	Giá mục tiêu	Giá cutloss	% Lãi/Lỗ	Trạng thái khuyến nghị
1	BSR	23,9	24,1	16/08/2024	26	24,5	0,8%	Chốt lời
2	IDI	10	9,26	16/08/2024	10,4	8,8	8,0%	Chốt lời
3	PNJ	105	101	19/08/2024	115	95,0	4,0%	Chốt lời
4	PDR	21,9	19,4	20/08/2024	24	18	12,9%	Chốt lời
5	DXG	16,2	16,7	02/10/2024	19,5	15,9	-3,0%	Bán
6	MWG	65,2	68,5	25/09/2024	80	65,0	-4,8%	Cắt lỗ

Danh mục đã khuyến nghị theo Phân tích cơ bản

STT	Mã cổ phiếu	Giá bán	Giá mua	Ngày bán	Giá mục tiêu	Giá cutloss	% Lãi/Lỗ	Trạng thái khuyến nghị
1	MBB	22,6	18	22/04/2024	27	16	25,6%	Chốt lời
2	KBC	28	31,1	19/04/2024	41	28	-10%	Cắt lỗ
3	GMD	82	69	24/06/2024	84	67	18,8%	Chốt lời
4	PVS	40,6	37	19/04/2024	41	28	10%	Chốt lời
5	FRT	181,9	100	10/07/2024	177	95	81,9%	Chốt lời
6	HPG	25,45	25,3	06/02/2024	32	26,5	0,6%	Bán
7	PVD	26,7	29,75	26/04/2024	38	26,5	-10,3%	Cắt lỗ
8	REE	65	69,9	10/09/2024	79	65,5	-7,0%	Cắt lỗ
9	HAH	39,6	42	10/09/2024	48	40	-5,7%	Cắt lỗ
10	PNJ	99	108	10/09/2024	127	101	-8,3%	Cắt lỗ
11	VGT	14	15,3	10/09/2024	17,5	14,4	-8,5%	Cắt lỗ

HỆ THỐNG KHUYẾN NGHỊ CỦA VIETFIRST

Hệ thống khuyến nghị của VFS được xây dựng dựa trên sự chênh lệch giữa giá cổ phiếu thị trường tại thời điểm đánh giá và giá mục tiêu 12 tháng

Hệ thống khuyến nghị	Diễn giải
MUA	Nếu giá mục tiêu cao hơn giá thị trường từ 15% trở lên
THEO DÕI	Nếu giá mục tiêu cao hơn giá thị trường từ 5 – 15%
NẮM GIỮ	Nếu giá mục tiêu cao hơn giá thị trường không quá 5%
BÁN	Nếu giá mục tiêu thấp hơn giá thị trường tối thiểu 5%

© CÔNG TY CỔ PHẦN CHỨNG KHOÁN NHẤT VIỆT (VFS)**Hội sở Hồ Chí Minh**

Lầu 1 117 - 119 - 121 Nguyễn Du P, Bến Thành Q, 1 Thành phố HCM

Điện thoại: (84-8) 62556586 Fax: (84-8) 62556580

Website: www.vfs.com.vn

Chi nhánh Hà Nội

Tầng 5, Số 37 Bà Triệu, Phường Hàng Bài, Quận Hoàn Kiếm, Thành phố Hà Nội.

Điện thoại: (84-4) 39288222 Fax: (84-4) 39338222

Tuyên bố miễn trách nhiệm: Bản quyền thuộc về Công ty CP Chứng khoán Nhất Việt (VFS). Những thông tin sử dụng trong báo cáo được thu thập từ những nguồn đáng tin cậy và VFS không chịu trách nhiệm về tính chính xác của chúng. Quan điểm thể hiện trong báo cáo này là của (các) tác giả và không nhất thiết liên hệ với quan điểm chính thức của VFS. Không một thông tin cũng như ý kiến nào được viết ra nhằm mục đích quảng cáo hay khuyến nghị mua/bán bất kỳ chứng khoán nào. Báo cáo này không được phép sao chép tái bản bởi bất kỳ cá nhân hoặc tổ chức nào khi chưa được phép của VFS.

THÔNG TIN LIÊN HỆ

Nguyễn Minh Hoàng	Giám đốc phòng phân tích hoang.nguyenminh@vfs.com.vn
Nguyễn Hoàng Long	Chuyên viên phân tích long.nguyen@vfs.com.vn
Nguyễn Thị Mai	Chuyên viên phân tích mai.nguyen@vfs.com.vn
Nguyễn Thị Huyền	Chuyên viên phân tích huyen.nguyen@vfs.com.vn
Nguyễn Anh Quân	Chuyên viên phân tích quan.nguyen@vfs.com.vn