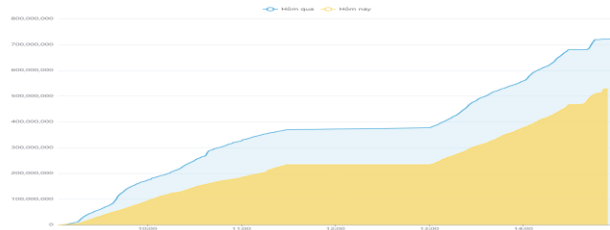


THÔNG KÊ THỊ TRƯỜNG

	HSX	HNX
Giá đóng cửa	1.288,39	231,37
Thay đổi	2,03	0,08
Thay đổi %	0,16%	0,03%
KLGD (Triệu CP)	489,3	47,7
GTGD (Tỷ)	13.180	789
Độ rộng thị trường		
CP tăng giá	195	66
CP giảm giá	160	76
CP tham chiếu	80	71
P/E	14,21	16,06
P/B	1,75	1,43

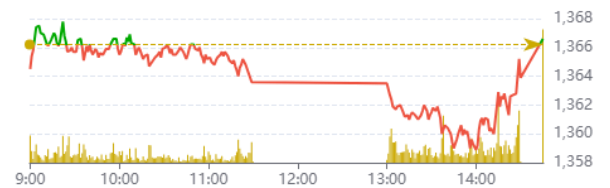
Thanh khoản HSX



Nguồn: Fireant

Chỉ số phái sinh

Phái sinh	Đóng cửa	Thay đổi	Basis	OI
VN30	1.362,5	1,92	5,50	
VN30F1M	1.357,0	+1,5		54.573



Nguồn: Fireant

XU HƯỚNG DÒNG TIỀN

- VN-Index kết phiên tăng 2,03 điểm (+0,16%) lên 1288,39 điểm. Độ rộng của thị trường nghiêng về bên mua với 160 mã giảm và 195 mã tăng. Mặc dù liên tục gặp áp lực bán tại vùng giá cao nhưng thị trường vẫn thành công tăng điểm trở lại.

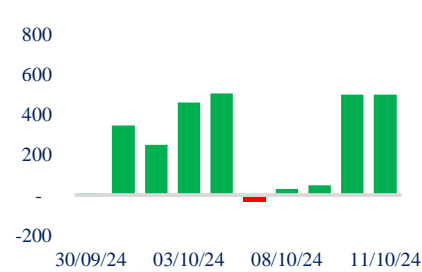
- Cổ phiếu nhóm VIN tăng mạnh như VHM, VIC, VRE đã nỗ lực giúp thị trường tăng điểm. Thông tin được kỳ vọng cho nhóm cổ phiếu này chính là việc VHM đang chờ UBCK phê duyệt hoạt động mua lại cổ phiếu quỹ. Với sự dẫn dắt của VHM, nhóm BDS cũng tích cực theo. Một vài cổ phiếu có dấu hiệu dòng tiền vào như HDC, NTL,...

- Bên cạnh đó, nhóm cổ phiếu ngành vận tải cũng quay trở lại tăng điểm sau một phiên nghỉ ngơi như VTP, HAH

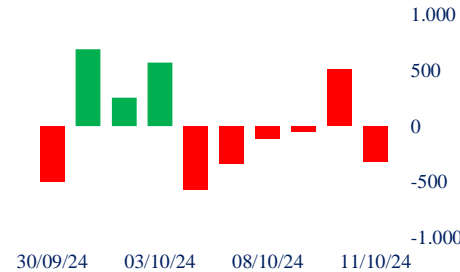
- Dòng tiền tiếp tục đổ ỹ đến nhóm chứng khoán nhờ tin tức tăng vốn từ HCM

- Khối ngoại mua ròng mạnh vào phiên sáng đối với các cổ phiếu họ nhà Vin nhưng lại bán ròng trở lại vào phiên chiều. Mặc dù vậy, thị trường vẫn khỏe và không có sự biến động nhiều.

Giao dịch tự doanh 10 phiên HSX



Giao dịch nước ngoài 10 phiên HSX



PHÂN TÍCH KỸ THUẬT

VN-Index thành công kiểm nghiệm lại vùng gap đã mở ra phiên hôm trước tạo thành cây nến xanh cùng bóng nền dài cả hai đầu, phản ánh sự giằng co giữa lực mua và bán. Lực cầu xuất hiện tại vùng giá thấp quanh mốc 1.280 điểm không nhiều, nhưng lại có sự lan tỏa nhẹ. Áp lực điều chỉnh đã vơi đi phần nào. Xu hướng tăng giá của thị trường vẫn được bảo toàn.

CHIẾN LƯỢC GIAO DỊCH

Nhà đầu tư tiếp tục duy trì tỷ trọng tổng ở mức an toàn 50%.

- Kịch bản 1 (50%): VN-Index vượt kháng cự 1.280 - 1.290 điểm

- Kịch bản 2 (50%): VN-Index đi ngang tích lũy lại quanh vùng 1.260-1.280 điểm

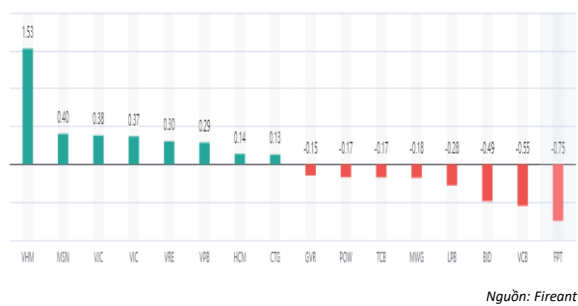
Danh mục khuyến nghị theo phân tích kỹ thuật

STT	Mã cổ phiếu	Giá hiện tại	Giá mua	Ngày mua	Giá mục tiêu	Giá cutloss	Loại khuyến nghị
1	HPG	27,3	26,5	08/10/2024	36	25	Mua mới
2	VTP	85,7	81,8	11/10/2024	93	73	Mua mới

Tăng giảm nhóm ngành

Ngành	Ngày	Tháng
Dầu khí	0,51%	-2,68%
Hóa chất	-0,16%	3,48%
Tài nguyên Cơ bản	0,17%	6,89%
Xây dựng và Vật liệu	0,59%	3,76%
Hàng & Dịch vụ Công nghiệp	0,60%	1,47%
Ô tô và phụ tùng	0,72%	-5,59%
Thực phẩm và đồ uống	0,33%	0,50%
Hàng cá nhân & Gia dụng	-0,09%	-1,29%
Y tế	-0,07%	2,44%
Bán lẻ	-0,36%	-3,45%
Truyền thông	1,27%	3,02%
Du lịch và Giải trí	1,13%	2,22%
Điện, nước & xăng dầu khí đ	-0,33%	-2,04%
Ngân hàng	-0,17%	6,40%
Bảo hiểm	0,48%	0,96%
Bất động sản	1,49%	-2,17%
Dịch vụ tài chính	0,55%	5,80%
Công nghệ Thông tin	-1,40%	8,83%

Top cổ phiếu ảnh hưởng chỉ số



Nguồn: Fireant

Top NN mua ròng HSX

Mã	Đóng cửa	Thay đổi	KLGD
TCB	24,55	0,20 / 0,82%	91.006.257
HPG	27,25	1,05 / 4,01%	141.164.879
MSN	80	4,00 / 5,26%	38.450.461
FPT	141,7	7,70 / 5,75%	18.452.421
NTL	21,6	1,05 / 5,11%	19.862.254

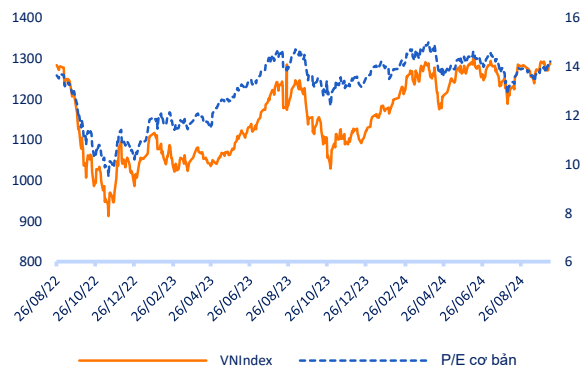
Top NN bán ròng HSX

Mã	Đóng cửa	Thay đổi	KLGD
VPB	20,55	0,55 / 2,75%	186.178.412
HDB	27,45	-0,20 / -0,72%	67.010.049
MWG	65	-1,30 / -1,96%	55.443.478
VHM	42,15	0,55 / 1,32%	40.776.630
STB	33,6	-0,15 / -0,44%	81.499.128

Giao dịch cổ đông lớn và nội bộ

Mã	Tên	Vị trí	Ngày	Đăng ký	Khối lượng
SIP	Huỳnh Như Ngọc	Trưởng Ban kiểm soát	10/10/2024	Bán	100.000
FDC	Nguyễn Quốc Việt	---	10/10/2024	Bán	0
HDC	Hoàng Phạm Tuấn Anh	Giám đốc công ty con	10/10/2024	Bán	30.000
VRC	Từ Như Quỳnh	Chủ tịch Hội đồng Quản trị/Thành viên Ủy ban kiểm toán/Người đại diện Pháp luật	10/10/2024	Bán	6.267.080
VRC	Phan Văn Tường	Thành viên Hội đồng Quản trị	10/10/2024	Bán	2.000.000

Định giá thị trường



TIN TỨC

Trong nước

[Thúc đẩy xử lý nợ trái phiếu để khơi thông dòng vốn](#)
[Cần có gói tín dụng cho vay mua nhà với lãi suất 5%/năm](#)
[Kiên Giang: Thu hút 317 dự án đầu tư vào du lịch với số vốn tr](#)

Doanh nghiệp

[GMD: Chốt chào bán hơn 103 triệu cổ phiếu](#)
[Petrovietnam kiên định mục tiêu tăng trưởng](#)
[LTG: Cổ phiếu Lộc Trời lần đầu xuống dưới mệnh giá](#)

TIN TỨC

Thế giới

[Thị trường chứng khoán Trung Quốc mất đà](#)
[Xuất khẩu ô tô cũ của Hàn Quốc cao kỷ lục](#)
[Xung đột ở Trung Đông có dẫn đến tình trạng thiếu hụt xăng ở Mỹ](#)

Hàng hóa

[Giá dầu châu Á hướng tới tuần tăng thứ hai](#)
[Đồng USD 'neo' gần mức đỉnh của hai tháng](#)
[Giá bạch kim vẫn 'lãng sóng' bất thường](#)

Top 10 khối lượng giao dịch HSX

	Khối lượng giao dịch	Thay đổi	
1	VPB	186.178.412	2,75%
2	HPG	141.164.879	4,01%
3	TPB	121.285.872	-0,29%
4	VIX	110.564.278	0,00%
5	TCB	91.006.257	0,82%
6	STB	81.499.128	-0,44%
7	MSB	80.656.907	-1,17%
8	SHB	79.682.953	-1,83%
9	EIB	76.524.155	-2,33%
10	MBB	69.016.753	0,00%

Giá hàng hóa

	Đóng cửa	Thay đổi	%
Vàng	2462,8	-0,50	-0,02%
Bạc	27,52	-0,08	-0,29%
Đồng	4,0395	0,08	2,03%
Dầu thô	0,14	0,00	-0,68%
Dầu Brent	79,25	0,09	0,11%
Khí Tự nhiên	2,172	0,05	2,12%
Khí đốt	2,3624	0,00	0,20%
Đường	18,61	0,04	0,22%
Heo nạc	73,55	-1,02	-1,37%
Cà phê	237,5	-1,85	-0,77%

Tỷ giá hối đoái

	Thay đổi	Tỷ giá NHNN		
		Mua	Bán	
USD/VND	24610	-0,12%	USD 23.400	25.333
EUR/VND	26454	-0,15%	EUR 25.115	27.758
GBP/VND	31567	-0,27%	GBP 30.000	33.158
USD/VND	161,00	0,63%	JPY 155	171
AUD/VND	28238	0,31%	CHF 26.816	29.638

Danh mục khuyến nghị theo Phân tích kỹ thuật

STT	Mã cổ phiếu	Giá hiện tại	Giá mua	Ngày mua	Giá mục tiêu	Giá cutloss	% Lãi/Lỗ	Trạng thái khuyến nghị
1	VPB	20,7	18,5	21/08/2024	20	17,0	11,9%	Mua
2	MBS	29,7	31,3	04/10/2024	35	27,0	-5,1%	Mua
3	VTP	85,7	81,8	11/10/2024	93	73,0	4,8%	Mua

Danh mục khuyến nghị theo Phân tích cơ bản

STT	Mã cổ phiếu	Giá hiện tại	Giá mua	Ngày mua	Giá mục tiêu	Giá cutloss	% Lãi/Lỗ	Trạng thái khuyến nghị
1	VHC	72	70	27/02/2024	83,8	69	2,9%	Nắm giữ
2	FMC	47,65	48,3	27/02/2024	53,7	45	-1,3%	Nắm giữ
3	HPG	27,3	26,5	08/10/2024	34	25	3,0%	Mua mới
4	DPR	42,8	40	28/06/2024	48	38	7,0%	Nắm giữ
5	TCB	24,45	21,85	20/08/2024	26,2	20,8	11,9%	Nắm giữ
6	IDC	55,8	61,8	20/08/2024	66	58,5	-9,7%	Cắt lỗ
7	TCM	46,8	45	12/09/2024	55	42	4,0%	Nắm giữ
8	PNJ	95,4	98,6	17/09/2024	117,6	92	-3,2%	Nắm giữ
9	CTG	36,25	35	19/09/2024	40	33	3,6%	Mua mới
10	NLG	40,25	41,5	24/09/2024	47,3	39,6	-3,0%	Mua mới

Danh mục đã khuyến nghị theo Phân tích kỹ thuật

STT	Mã cổ phiếu	Giá bán	Giá mua	Ngày bán	Giá mục tiêu	Giá cutloss	% Lãi/Lỗ	Trạng thái khuyến nghị
1	BSR	23,9	24,1	16/08/2024	26	24,5	0,8%	Chốt lời
2	IDI	10	9,26	16/08/2024	10,4	8,8	8,0%	Chốt lời
3	PNJ	105	101	19/08/2024	115	95,0	4,0%	Chốt lời
4	PDR	21,9	19,4	20/08/2024	24	18	12,9%	Chốt lời
5	DXG	16,2	16,7	02/10/2024	19,5	15,9	-3,0%	Bán
6	MWG	65,2	68,5	25/09/2024	80	65,0	-4,8%	Cắt lỗ

Danh mục đã khuyến nghị theo Phân tích cơ bản

STT	Mã cổ phiếu	Giá bán	Giá mua	Ngày bán	Giá mục tiêu	Giá cutloss	% Lãi/Lỗ	Trạng thái khuyến nghị
1	MBB	22,6	18	22/04/2024	27	16	25,6%	Chốt lời
2	KBC	28	31,1	19/04/2024	41	28	-10%	Cắt lỗ
3	GMD	82	69	24/06/2024	84	67	18,8%	Chốt lời
4	PVS	40,6	37	19/04/2024	41	28	10%	Chốt lời
5	FRT	181,9	100	10/07/2024	177	95	81,9%	Chốt lời
6	HPG	25,45	25,3	06/02/2024	32	26,5	0,6%	Bán
7	PVD	26,7	29,75	26/04/2024	38	26,5	-10,3%	Cắt lỗ
8	REE	65	69,9	10/09/2024	79	65,5	-7,0%	Cắt lỗ
9	HAH	39,6	42	10/09/2024	48	40	-5,7%	Cắt lỗ
10	PNJ	99	108	10/09/2024	127	101	-8,3%	Cắt lỗ
11	VGT	14	15,3	10/09/2024	17,5	14,4	-8,5%	Cắt lỗ

HỆ THỐNG KHUYẾN NGHỊ CỦA VIETFIRST

Hệ thống khuyến nghị của VFS được xây dựng dựa trên sự chênh lệch giữa giá cổ phiếu thị trường tại thời điểm đánh giá và giá mục tiêu 12 tháng

Hệ thống khuyến nghị	Diễn giải
MUA	Nếu giá mục tiêu cao hơn giá thị trường từ 15% trở lên
THEO DÕI	Nếu giá mục tiêu cao hơn giá thị trường từ 5 – 15%
NẮM GIỮ	Nếu giá mục tiêu cao hơn giá thị trường không quá 5%
BÁN	Nếu giá mục tiêu thấp hơn giá thị trường tối thiểu 5%

© CÔNG TY CỔ PHẦN CHỨNG KHOÁN NHẤT VIỆT (VFS)**Hội sở Hồ Chí Minh**

Lầu 1 117 - 119 - 121 Nguyễn Du P, Bến Thành Q, 1 Thành phố HCM

Điện thoại: (84-8) 62556586 Fax: (84-8) 62556580

Website: www.vfs.com.vn

Chi nhánh Hà Nội

Tầng 5, Số 37 Bà Triệu, Phường Hàng Bài, Quận Hoàn Kiếm, Thành phố Hà Nội.

Điện thoại: (84-4) 39288222 Fax: (84-4) 39338222

Tuyên bố miễn trách nhiệm: Bản quyền thuộc về Công ty CP Chứng khoán Nhất Việt (VFS). Những thông tin sử dụng trong báo cáo được thu thập từ những nguồn đáng tin cậy và VFS không chịu trách nhiệm về tính chính xác của chúng. Quan điểm thể hiện trong báo cáo này là của (các) tác giả và không nhất thiết liên hệ với quan điểm chính thức của VFS. Không một thông tin cũng như ý kiến nào được viết ra nhằm mục đích quảng cáo hay khuyến nghị mua/bán bất kỳ chứng khoán nào. Báo cáo này không được phép sao chép tái bản bởi bất kỳ cá nhân hoặc tổ chức nào khi chưa được phép của VFS.

THÔNG TIN LIÊN HỆ

Nguyễn Minh Hoàng	Giám đốc phòng phân tích hoang.nguyenminh@vfs.com.vn
Nguyễn Hoàng Long	Chuyên viên phân tích long.nguyen@vfs.com.vn
Nguyễn Thị Mai	Chuyên viên phân tích mai.nguyen@vfs.com.vn
Nguyễn Thị Huyền	Chuyên viên phân tích huyen.nguyen@vfs.com.vn
Nguyễn Anh Quân	Chuyên viên phân tích quan.nguyen@vfs.com.vn