



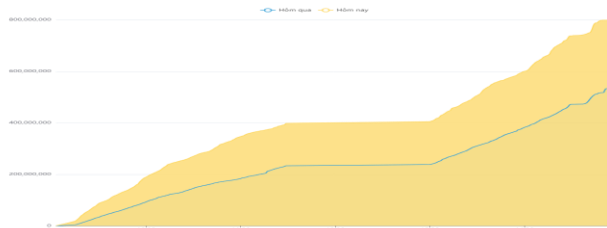
LỰC BÁN GIA TĂNG QUANH VÙNG 1300 ĐIỂM

Bản tin ngày 15/10/2024

THÔNG KÊ THỊ TRƯỜNG

	HSX	HNX
Giá đóng cửa	1.286,34	230,72
Thay đổi	-2,05	-0,65
Thay đổi %	-0,16%	-0,28%
KLGD (Triệu CP)	744,2	43,4
GTGD (Tỷ)	18.233	783
Độ rộng thị trường		
CP tăng giá	146	65
CP giảm giá	222	83
CP tham chiếu	69	72
P/E	14,21	15,98
P/B	1,75	1,42

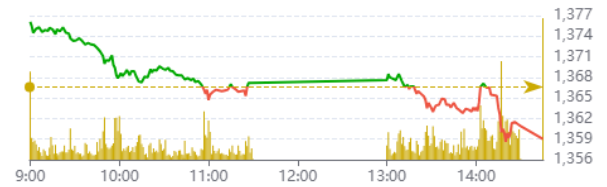
Thanh khoản HSX



Nguồn: Fireant

Chỉ số phái sinh

Phái sinh	Đóng cửa	Thay đổi	Basis	OI
VN30	1.358,8	-3,74	1,76	54.573
VN30F1M	1.357,0	+1,5		



Nguồn: Fireant

XU HƯỚNG DÒNG TIỀN

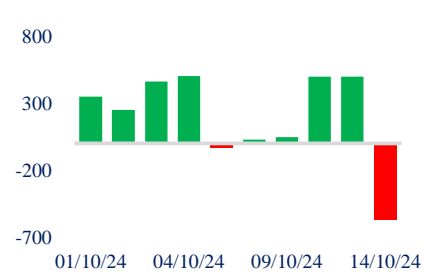
- VN-Index kết phiên giảm 2,06 điểm (-0,16%) xuống 1286,34 điểm. Độ rộng của thị trường nghiêng về bên bán với 222 mã giảm và 146 mã tăng. Mặc dù giao dịch với tâm lý tích cực trong phiên sáng nhưng áp lực bán tiếp tục xuất hiện quanh vùng 1.300 điểm.

- Những nhóm thu hút dòng tiền khá tốt trong tuần trước là dầu khí, công nghệ, ngân hàng chìm trong sắc đỏ. Nhiều cổ phiếu gặp áp lực bán khá lớn như EIB, PVS, PVD, FPT. Bên cạnh đó, sự suy yếu dần của nhóm cổ phiếu Vin là VHM, VIC và VRE, nhóm giữ trụ phiên hôm nay, cũng góp phần khiến thị trường kết phiên trong sắc đỏ..

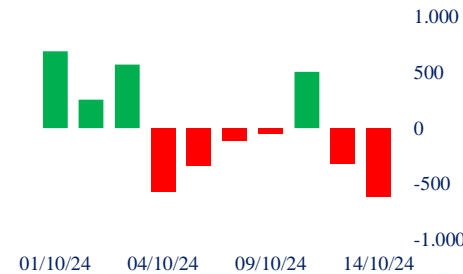
- Nhóm cao su là điểm sáng khi thu hút dòng tiền với DPR, GVR, PHR tăng trên 1% do giá cao su thế giới bắt đầu có dấu hiệu hồi phục.

- Trên sàn HSX, khối ngoại đẩy mạnh bán ròng trên diện rộng với giá trị 614,6 tỷ đồng. Trong đó, FPT, EIB và VPB bị bán mạnh nhất.

Giao dịch tự doanh 10 phiên HSX



Giao dịch nước ngoài 10 phiên HSX



PHÂN TÍCH KỸ THUẬT

Thị trường tiếp tục xuất hiện lực bán khi tiến sát ngưỡng kháng cự 1.300 điểm. VN-Index hình thành cây nến giảm điểm thân dài với KLGD lớn hơn phiên trước cho thấy bên bán đang chiếm ưu thế. Vì vậy, chỉ số có thể điều chỉnh nhẹ trong phiên tới.

CHIẾN LƯỢC GIAO DỊCH

Do xu thế tăng giá chưa vi phạm, nhà đầu tư có thể giữ tỷ trọng cổ phiếu ở mức an toàn 50%.

- Kịch bản 1 (50%): VN-Index đi ngang quanh vùng 1.280 - 1.290 điểm.

- Kịch bản 2 (50%): VN-Index kiểm nghiệm vai trò hỗ trợ của đường xu hướng quanh vùng 1.275 điểm.

Danh mục khuyến nghị theo phân tích kỹ thuật

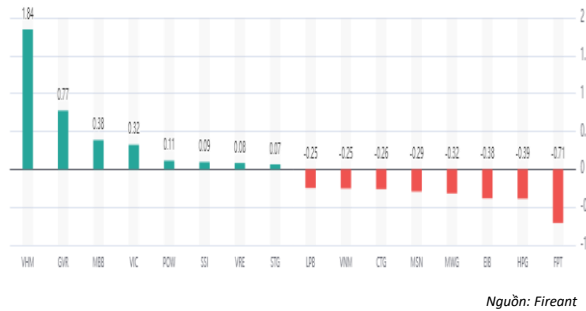
STT	Mã cổ phiếu	Giá hiện tại	Giá mua	Ngày mua	Giá mục tiêu	Giá cutloss	Loại khuyến nghị
1	HPG	27,05	26,5	08/10/2024	36	25	Mua mới
2	VTP	85	81,8	11/10/2024	93	73	Mua mới

Tăng giảm nhóm ngành

Ngành	Ngày	Tháng
Dầu khí	-0,79%	-0,97%
Hóa chất	1,44%	3,26%
Tài nguyên Cơ bản	-0,78%	6,28%
Xây dựng và Vật liệu	-0,12%	3,97%
Hàng & Dịch vụ Công nghiệp	-0,41%	2,14%
Ô tô và phụ tùng	-1,32%	-4,89%
Thực phẩm và đồ uống	-0,43%	1,00%
Hàng cá nhân & Gia dụng	-0,56%	-1,14%
Y tế	-0,12%	2,30%
Bán lẻ	-1,02%	-3,62%
Truyền thông	-0,47%	5,12%
Du lịch và Giải trí	-0,81%	2,15%
Điện, nước & xăng dầu khí đ	-0,27%	-2,02%
Ngân hàng	-0,30%	6,60%
Bảo hiểm	-0,24%	2,03%
Bất động sản	0,98%	-0,48%
Dịch vụ tài chính	-0,42%	6,28%
Công nghệ Thông tin	-1,33%	6,77%



Top cổ phiếu ảnh hưởng chỉ số



Top NN mua ròng HSX

Mã	Đóng cửa	Thay đổi	KLGD
TCB	24,35	-0,10 / -0,41%	13.123.501
VHM	45,35	1,75 / 4,01%	27.617.834
TPB	17,45	-0,05 / -0,29%	13.954.903
GVR	36,3	0,80 / 2,25%	4.002.000
KDH	37,35	-0,15 / -0,40%	2.579.100

Top NN bán ròng HSX

Mã	Đóng cửa	Thay đổi	KLGD
FPT	137,6	-2,00 / -1,43%	5.635.300
EIB	18,25	-0,85 / -4,45%	99.711.800
VPB	20,65	-0,05 / -0,24%	25.145.501
HPG	27,05	-0,25 / -0,92%	18.323.700
STB	33,9	0,10 / 0,30%	12.952.200

Giao dịch cổ đông lớn và nội bộ

Mã	Tên	Vị trí	Ngày	Đăng ký	Khối lượng
KDH	Lý Điền Sơn	Phó Chủ tịch Hội đồng Quản trị	14/10/2024	Mua	1.250.000
KDH	Mai Trần Thanh Trang	Chủ tịch Hội đồng Quản trị	14/10/2024	Mua	1.300.000
KDH	Nguyễn Văn Dũng	Thành viên Ban Kiểm toán nội bộ	14/10/2024	Mua	11.000
MCP	Vũ Trọng Tuấn	---	11/10/2024	Mua	640.270
NAB	Hoàng Việt Cường	Phó Tổng Giám đốc/Giám đốc bộ phận	11/10/2024	Mua	168.500

TIN TỨC

Trong nước

[Gỡ một phần bài toán 'có tiền mà không tiêu được'](#)
[Việt Nam - TQ trao 10 văn kiện hợp tác quan trọng](#)
[Tập đoàn TQ mong muốn xây dựng đường sắt VN](#)

Doanh nghiệp

[CNG khỏe lại 9 tháng gần trăm tỷ](#)
[VHM chốt ngày mua lại 370 triệu cp quỹ](#)
[Lộc Trời \(LTG\): Rủi ro tài chính tăng](#)

TIN TỨC

Thế giới

[Chứng khoán châu Á t đi lên theo Phố Wall](#)
[Trung Quốc đối mặt áp lực giảm phát ngày càng lớn](#)
[Lam phát thấp trở lại ECB có thể xem xét giảm lãi suất](#)

Hàng hóa

[Thị trường hàng hóa đón tin hiệu tích cực](#)
[Vàng thế giới giảm nhưng giá SJC không có biến động](#)
[Dầu tăng 2 tuần liên tiếp trước nguy cơ chiến tranh](#)

Top 10 khối lượng giao dịch HSX

	Khối lượng giao dịch	Thay đổi
1	EIB	99.711.800 -4,45%
2	VIX	58.201.800 -3,36%
3	TCH	35.136.700 -6,27%
4	VHM	27.617.834 4,01%
5	VPB	25.145.501 -0,24%
6	HPG	18.323.700 -0,92%
7	SHB	16.139.401 0,00%
8	MBB	15.572.800 1,17%
9	VND	14.025.900 -0,33%
10	TPB	13.954.903 -0,29%

Giá hàng hóa

	Đóng cửa	Thay đổi	%
#REF!	#REF!	#REF!	#REF!
#REF!	#REF!	#REF!	#REF!
#REF!	#REF!	#REF!	#REF!
#REF!	#REF!	#REF!	#REF!
#REF!	#REF!	#REF!	#REF!
#REF!	#REF!	#REF!	#REF!
#REF!	#REF!	#REF!	#REF!
#REF!	#REF!	#REF!	#REF!
#REF!	#REF!	#REF!	#REF!
#REF!	#REF!	#REF!	#REF!

Tỷ giá hối đoái

	Thay đổi	Tỷ giá NHNN
		Mua Bán
USD/VND	24630 0,08%	USD 23.400 25.319
EUR/VND	26439 -0,06%	EUR 25.070 27.709
GBP/VND	31592 0,08%	GBP 29.960 33.114
USD/VND	160,00 -0,62%	JPY 154 170
AUD/VND	28211 -0,10%	CHF 26.749 29.564



LỰC BÁN GIA TĂNG QUANH VÙNG 1300 ĐIỂM

Bản tin ngày 15/10/2024

Danh mục khuyến nghị theo Phân tích kỹ thuật

STT	Mã cổ phiếu	Giá hiện tại	Giá mua	Ngày mua	Giá mục tiêu	Giá cutloss	% Lãi/Lỗ	Trạng thái khuyến nghị
1	VPB	20,65	18,5	21/08/2024	20	17,0	11,6%	Mua
2	MBS	29,9	31,3	04/10/2024	35	27,0	-4,5%	Mua
3	VTP	85	81,8	11/10/2024	93	73,0	3,9%	Mua

Danh mục khuyến nghị theo Phân tích cơ bản

STT	Mã cổ phiếu	Giá hiện tại	Giá mua	Ngày mua	Giá mục tiêu	Giá cutloss	% Lãi/Lỗ	Trạng thái khuyến nghị
1	VHC	73,2	70	27/02/2024	83,8	69	4,6%	Nắm giữ
2	FMC	48,1	48,3	27/02/2024	53,7	45	-0,4%	Nắm giữ
3	HPG	27,05	26,5	08/10/2024	34	25	2,1%	Mua mới
4	DPR	43,55	40	28/06/2024	48	38	8,9%	Nắm giữ
5	TCB	24,35	21,85	20/08/2024	26,2	20,8	11,4%	Nắm giữ
6	IDC	55,9	61,8	20/08/2024	66	58,5	-9,5%	Cắt lỗ
7	TCM	46,75	45	12/09/2024	55	42	3,9%	Nắm giữ
8	PNJ	94,7	98,6	17/09/2024	117,6	92	-4,0%	Nắm giữ
9	CTG	36,05	35	19/09/2024	40	33	3,0%	Mua mới
10	NLG	39,7	41,5	24/09/2024	47,3	39,6	-4,3%	Mua mới

Danh mục đã khuyến nghị theo Phân tích kỹ thuật

STT	Mã cổ phiếu	Giá bán	Giá mua	Ngày bán	Giá mục tiêu	Giá cutloss	% Lãi/Lỗ	Trạng thái khuyến nghị
1	BSR	23,9	24,1	16/08/2024	26	24,5	0,8%	Chốt lời
2	IDI	10	9,26	16/08/2024	10,4	8,8	8,0%	Chốt lời
3	PNJ	105	101	19/08/2024	115	95,0	4,0%	Chốt lời
4	PDR	21,9	19,4	20/08/2024	24	18	12,9%	Chốt lời
5	DXG	16,2	16,7	02/10/2024	19,5	15,9	-3,0%	Bán
6	MWG	65,2	68,5	25/09/2024	80	65,0	-4,8%	Cắt lỗ

Danh mục đã khuyến nghị theo Phân tích cơ bản

STT	Mã cổ phiếu	Giá bán	Giá mua	Ngày bán	Giá mục tiêu	Giá cutloss	% Lãi/Lỗ	Trạng thái khuyến nghị
1	MBB	22,6	18	22/04/2024	27	16	25,6%	Chốt lời
2	KBC	28	31,1	19/04/2024	41	28	-10%	Cắt lỗ
3	GMD	82	69	24/06/2024	84	67	18,8%	Chốt lời
4	PVS	40,6	37	19/04/2024	41	28	10%	Chốt lời
5	FRT	181,9	100	10/07/2024	177	95	81,9%	Chốt lời
6	HPG	25,45	25,3	06/02/2024	32	26,5	0,6%	Bán
7	PVD	26,7	29,75	26/04/2024	38	26,5	-10,3%	Cắt lỗ
8	REE	65	69,9	10/09/2024	79	65,5	-7,0%	Cắt lỗ
9	HAH	39,6	42	10/09/2024	48	40	-5,7%	Cắt lỗ
10	PNJ	99	108	10/09/2024	127	101	-8,3%	Cắt lỗ
11	VGT	14	15,3	10/09/2024	17,5	14,4	-8,5%	Cắt lỗ

HỆ THỐNG KHUYẾN NGHỊ CỦA VIETFIRST

Hệ thống khuyến nghị của VFS được xây dựng dựa trên sự chênh lệch giữa giá cổ phiếu thị trường tại thời điểm đánh giá và giá mục tiêu 12 tháng

Hệ thống khuyến nghị	Diễn giải
MUA	Nếu giá mục tiêu cao hơn giá thị trường từ 15% trở lên
THEO DÕI	Nếu giá mục tiêu cao hơn giá thị trường từ 5 – 15%
NẮM GIỮ	Nếu giá mục tiêu cao hơn giá thị trường không quá 5%
BÁN	Nếu giá mục tiêu thấp hơn giá thị trường tối thiểu 5%

© CÔNG TY CỔ PHẦN CHỨNG KHOÁN NHẤT VIỆT (VFS)**Hội sở Hồ Chí Minh**

Lầu 1 117 - 119 - 121 Nguyễn Du P, Bến Thành Q, 1 Thành phố HCM

Điện thoại: (84-8) 62556586 Fax: (84-8) 62556580

Website: www.vfs.com.vn

Chi nhánh Hà Nội

Tầng 5, Số 37 Bà Triệu, Phường Hàng Bài, Quận Hoàn Kiếm, Thành phố Hà Nội.

Điện thoại: (84-4) 39288222 Fax: (84-4) 39338222

Tuyên bố miễn trách nhiệm: Bản quyền thuộc về Công ty CP Chứng khoán Nhất Việt (VFS). Những thông tin sử dụng trong báo cáo được thu thập từ những nguồn đáng tin cậy và VFS không chịu trách nhiệm về tính chính xác của chúng. Quan điểm thể hiện trong báo cáo này là của (các) tác giả và không nhất thiết liên hệ với quan điểm chính thức của VFS. Không một thông tin cũng như ý kiến nào được viết ra nhằm mục đích quảng cáo hay khuyến nghị mua/bán bất kỳ chứng khoán nào. Báo cáo này không được phép sao chép tái bản bởi bất kỳ cá nhân hoặc tổ chức nào khi chưa được phép của VFS.

THÔNG TIN LIÊN HỆ

Nguyễn Minh Hoàng	Giám đốc phòng phân tích hoang.nguyenminh@vfs.com.vn
Nguyễn Hoàng Long	Chuyên viên phân tích long.nguyen@vfs.com.vn
Nguyễn Thị Mai	Chuyên viên phân tích mai.nguyen@vfs.com.vn
Nguyễn Thị Huyền	Chuyên viên phân tích huyen.nguyen@vfs.com.vn
Nguyễn Anh Quân	Chuyên viên phân tích quan.nguyen@vfs.com.vn