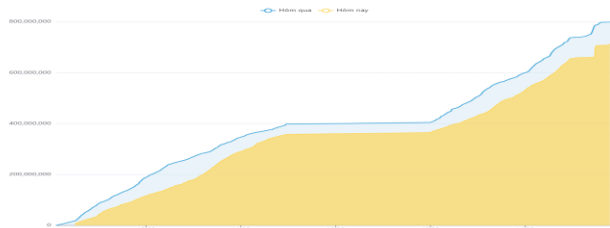


THÔNG KÊ THỊ TRƯỜNG

	HSX	HNX
Giá đóng cửa	1.281,08	228,95
Thay đổi	-5,26	-1,77
Thay đổi %	-0,41%	-0,77%
KLGD (Triệu CP)	656,6	53,1
GTGD (Tỷ)	16.590	991
Độ rộng thị trường		
CP tăng giá	105	48
CP giảm giá	280	93
CP tham chiếu	41	74
P/E	14,21	15,98
P/B	1,75	1,42

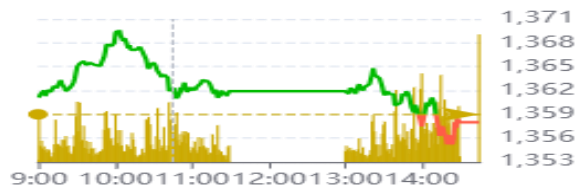
Thanh khoản HSX



Nguồn: Fireant

Chỉ số phái sinh

Phái sinh	Đóng cửa	Thay đổi	Basis	OI
VN30	1.356,1	-2,67	-0,91	
VN30F1M	1.357,0	+1,5		54.573



Nguồn: Fireant

XU HƯỚNG DÒNG TIỀN

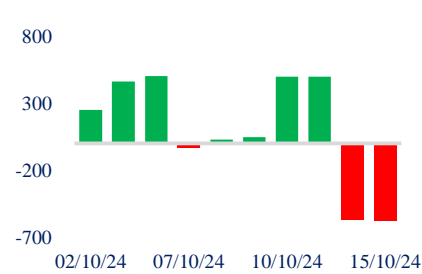
- VN-Index kết phiên giảm 5,26 điểm (-0,44%) xuống 1281,08 điểm. Độ rộng của thị trường nghiêng về bên bán với 280 mã giảm và 105 mã tăng. Nhìn chung, áp lực bán vẫn hiện hữu khi thị trường xanh điểm.

- Nhóm ngân hàng giao dịch tích cực trong phiên sáng với BID, CTG, VPB thu hút được dòng tiền. Tuy nhiên, nhóm này vẫn không đỡ được chỉ số trước áp lực bán mạnh từ nhóm bất động sản, chứng khoán và dầu khí. Đáng chú ý, DIG, OIL, PVS và PVD bị bán ròn mạnh.

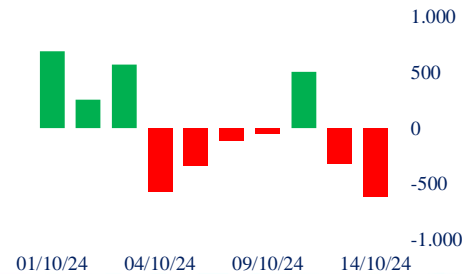
- Dòng tiền chỉ tham gia tại một số cổ phiếu lẻ như MSN, MWG và HPG.

- Trên sàn HSX, khối ngoại tiếp tục bán ròn với giá trị 573 tỷ đồng, rải rác ở nhiều nhóm ngành như chứng khoán, ngân hàng, thực phẩm. Trong đó, FPT, KDC, VNM, SSI bị xả hàng mạnh nhất. MSN là điểm sáng trong phiên khi được khối ngoại mua ròn 156 tỷ đồng.

Giao dịch tự doanh 10 phiên HSX



Giao dịch nước ngoài 10 phiên HSX



PHÂN TÍCH KỸ THUẬT

VN-Index kết phiên hình thành cây nến râu trên dài, thân nến giảm biên độ lớn với KLGD tương đương với phiên trước. Điều này cho thấy nỗ lực kéo giá của bên mua đã thất bại và bên bán đang chiếm ưu thế. Tuy nhiên, chỉ số vẫn giữ được hỗ trợ gần nhất là vùng 1.280 điểm, tương ứng giá trị của đường MA20 ngày.

CHIẾN LƯỢC GIAO DỊCH

Trạng thái rung lắc vẫn có thể tiếp diễn trong phiên tới. Tuy nhiên, xu thế tăng vẫn được bảo toàn. Nhà đầu tư có thể duy trì tỷ trọng cổ phiếu ở mức an toàn dưới 50%.

- Kịch bản 1 (50%): VN-Index đi ngang quanh vùng 1.280 - 1.290 điểm.

- Kịch bản 2 (50%): VN-Index kiểm nghiệm vai trò hỗ trợ của đường xu hướng quanh vùng 1.275 điểm.

Danh mục khuyến nghị theo phân tích kỹ thuật

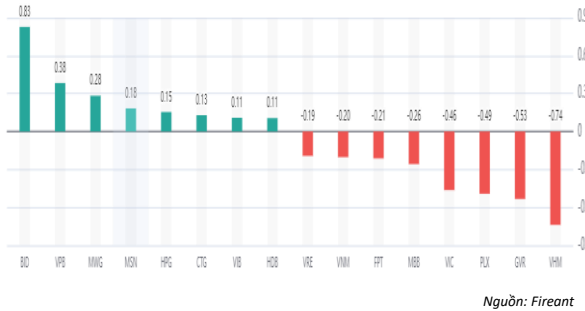
STT	Mã cổ phiếu	Giá hiện tại	Giá mua	Ngày mua	Giá mục tiêu	Giá cutloss	Loại khuyến nghị
1	HPG	27,15	26,5	08/10/2024	36	25	Mua mới
2	VTP	83,5	81,8	11/10/2024	93	73	Mua mới

Tăng giảm nhóm ngành

Ngành	Ngày	Tháng
Dầu khí	-3,23%	-4,64%
Hóa chất	-1,17%	2,11%
Tài nguyên Cơ bản	0,16%	6,91%
Xây dựng và Vật liệu	-0,63%	2,62%
Hàng & Dịch vụ Công nghiệp	-0,63%	1,40%
Ô tô và phụ tùng	-1,28%	-7,54%
Thực phẩm và đồ uống	-0,18%	1,01%
Hàng cá nhân & Gia dụng	-0,32%	-2,42%
Y tế	-0,43%	1,69%
Bán lẻ	0,63%	-3,09%
Truyền thông	-0,75%	4,75%
Du lịch và Giải trí	-1,30%	-0,26%
Điện, nước & xăng dầu khí đ	-0,33%	-1,52%
Ngân hàng	0,14%	5,88%
Bảo hiểm	-0,82%	1,46%
Bất động sản	-1,34%	-0,81%
Dịch vụ tài chính	-1,46%	4,12%
Công nghệ Thông tin	-0,52%	2,97%



Top cổ phiếu ảnh hưởng chỉ số



Top NN mua ròng HSX

Mã	Đóng cửa	Thay đổi	KLGD
MSN	80,8	0,50 / 0,62%	6.652.019
HPG	27,15	0,10 / 0,37%	20.172.700
VHM	44,65	-0,70 / -1,54%	9.225.192
UEVFN1	33,6	-0,04 / -0,12%	1.719.533
CTF	30	0,00 / 0,00%	676.911

Top NN bán ròng HSX

Mã	Đóng cửa	Thay đổi	KLGD
KDC	50,5	-0,10 / -0,20%	3.563.967
FPT	137	-0,60 / -0,44%	2.919.640
VNM	66,8	-0,40 / -0,60%	3.478.242
SSI	27,25	-0,40 / -1,45%	12.564.988
HCM	30,35	-0,65 / -2,10%	9.709.404

Giao dịch cổ đông lớn và nội bộ

Mã	Tên	Vị trí	Ngày	Đăng ký	Khối lượng
VDP	Công Đoàn Cơ Sở Ctep Dược F	---	15/10/2024	Bán	286.312
DBD	Chứng khoán Bảo Minh	---	14/10/2024	Bán	3.000.000
SMB	Huỳnh Văn Triền	---	14/10/2024	Bán	50.000
FPT	Phạm Mạnh Tuấn	Phó Tổng Giám đốc	14/10/2024	Bán	1.161.702
FPT	Nguyễn Thế Phương	Phó Tổng Giám đốc/Phụ trách quản trị công ty	14/10/2024	Bán	216.313

TIN TỨC

Trong nước

[Thị trường OMO trầm lắng, lãi suất liên ngân hàng giảm](#)
[Nợ công năm 2024 dự kiến khoảng 4 triệu tỷ đồng](#)
[Tập đoàn Hyosung cam kết đầu tư 4 tỷ USD tại VN](#)

Doanh nghiệp

[Mưa nhiều, ND2 lãi cao nhất trong nhiều năm](#)
[NSH Petro \(PSH\) vẫn chưa công bố BCTC soát xét](#)
[Lộc Trời \(LTG\): Rủi ro tài chính tăng](#)

TIN TỨC

Thế giới

[IMF: Nợ công toàn cầu sẽ đạt 100,000 tỷ USD](#)
[Đồng USD lên đỉnh hơn 2 tháng, Yên Nhật tiến gần mốc 150](#)
[Mỹ cân nhắc siết chặt xuất khẩu chip AI của Nvidia và AMD](#)

Hàng hóa

[Tỷ giá trung tâm tăng thêm 16 đồng](#)
[Vàng thế giới giảm khi đồng USD lên cao nhất trong 2 tháng](#)
[Dầu tăng 2 tuần liên tiếp trước nguy cơ chiến tranh](#)

Top 10 khối lượng giao dịch HSX

	Khối lượng giao dịch	Thay đổi
1	VPB	45.093.679 / 0,97%
2	EIB	30.031.071 / -0,27%
3	DIG	24.976.728 / -4,24%
4	HPG	20.172.700 / 0,37%
5	VND	19.094.027 / -2,31%
6	VIX	19.084.904 / -1,74%
7	SHB	18.609.551 / 0,00%
8	DXG	17.280.382 / -0,99%
9	PDR	15.955.898 / -3,83%
10	MBB	15.422.072 / -0,77%

Giá hàng hóa

	Đóng cửa	Thay đổi	%
Vàng	2462,8	-0,50	-0,02%
Bạc	27,52	-0,08	-0,29%
Đồng	4,0395	0,08	2,03%
Dầu thô	0,14	0,00	-0,68%
Dầu Brent	79,25	0,09	0,11%
Khí Tự nhiên	2,172	0,05	2,12%
Khí đốt	2,3624	0,00	0,20%
Đường	18,61	0,04	0,22%
Heo nạc	73,55	-1,02	-1,37%
Cà phê	237,5	-1,85	-0,77%

Tỷ giá hối đoái

	Thay đổi	Tỷ giá NHNN	
		Mua	Bán
USD/VND	24705 / 0,30%	USD 23.400	25.335
EUR/VND	26449 / 0,04%	EUR 25.046	27.682
GBP/VND	31687 / 0,30%	GBP 30.000	33.158
USD/VND	160,00 / 0,00%	JPY 154	170
AUD/VND	28130 / -0,29%	CHF 26.656	29.462

Danh mục khuyến nghị theo Phân tích kỹ thuật

STT	Mã cổ phiếu	Giá hiện tại	Giá mua	Ngày mua	Giá mục tiêu	Giá cutloss	% Lãi/Lỗ	Trạng thái khuyến nghị
1	VPB	20,85	18,5	21/08/2024	20	17,0	12,7%	Mua
2	MBS	29,2	31,3	04/10/2024	35	27,0	-6,7%	Mua
3	VTP	83,5	81,8	11/10/2024	93	73,0	2,1%	Mua

Danh mục khuyến nghị theo Phân tích cơ bản

STT	Mã cổ phiếu	Giá hiện tại	Giá mua	Ngày mua	Giá mục tiêu	Giá cutloss	% Lãi/Lỗ	Trạng thái khuyến nghị
1	VHC	72	70	27/02/2024	83,8	69	2,9%	Nắm giữ
2	FMC	48	48,3	27/02/2024	53,7	45	-0,6%	Nắm giữ
3	HPG	27,15	26,5	08/10/2024	34	25	2,5%	Mua mới
4	DPR	42,95	40	28/06/2024	48	38	7,4%	Nắm giữ
5	TCB	24,25	21,85	20/08/2024	26,2	20,8	11,0%	Nắm giữ
6	IDC	55,9	61,8	20/08/2024	66	58,5	-9,5%	Cắt lỗ
7	TCM	46,6	45	12/09/2024	55	42	3,6%	Nắm giữ
8	PNJ	94,1	98,6	17/09/2024	117,6	92	-4,6%	Nắm giữ
9	CTG	36,15	35	19/09/2024	40	33	3,3%	Mua mới
10	NLG	39	41,5	24/09/2024	47,3	39,6	-6,0%	Mua mới

Danh mục đã khuyến nghị theo Phân tích kỹ thuật

STT	Mã cổ phiếu	Giá bán	Giá mua	Ngày bán	Giá mục tiêu	Giá cutloss	% Lãi/Lỗ	Trạng thái khuyến nghị
1	BSR	23,9	24,1	16/08/2024	26	24,5	0,8%	Chốt lời
2	IDI	10	9,26	16/08/2024	10,4	8,8	8,0%	Chốt lời
3	PNJ	105	101	19/08/2024	115	95,0	4,0%	Chốt lời
4	PDR	21,9	19,4	20/08/2024	24	18	12,9%	Chốt lời
5	DXG	16,2	16,7	02/10/2024	19,5	15,9	-3,0%	Bán
6	MWG	65,2	68,5	25/09/2024	80	65,0	-4,8%	Cắt lỗ

Danh mục đã khuyến nghị theo Phân tích cơ bản

STT	Mã cổ phiếu	Giá bán	Giá mua	Ngày bán	Giá mục tiêu	Giá cutloss	% Lãi/Lỗ	Trạng thái khuyến nghị
1	MBB	22,6	18	22/04/2024	27	16	25,6%	Chốt lời
2	KBC	28	31,1	19/04/2024	41	28	-10%	Cắt lỗ
3	GMD	82	69	24/06/2024	84	67	18,8%	Chốt lời
4	PVS	40,6	37	19/04/2024	41	28	10%	Chốt lời
5	FRT	181,9	100	10/07/2024	177	95	81,9%	Chốt lời
6	HPG	25,45	25,3	06/02/2024	32	26,5	0,6%	Bán
7	PVD	26,7	29,75	26/04/2024	38	26,5	-10,3%	Cắt lỗ
8	REE	65	69,9	10/09/2024	79	65,5	-7,0%	Cắt lỗ
9	HAH	39,6	42	10/09/2024	48	40	-5,7%	Cắt lỗ
10	PNJ	99	108	10/09/2024	127	101	-8,3%	Cắt lỗ
11	VGT	14	15,3	10/09/2024	17,5	14,4	-8,5%	Cắt lỗ

HỆ THỐNG KHUYẾN NGHỊ CỦA VIETFIRST

Hệ thống khuyến nghị của VFS được xây dựng dựa trên sự chênh lệch giữa giá cổ phiếu thị trường tại thời điểm đánh giá và giá mục tiêu 12 tháng

Hệ thống khuyến nghị	Diễn giải
MUA	Nếu giá mục tiêu cao hơn giá thị trường từ 15% trở lên
THEO DÕI	Nếu giá mục tiêu cao hơn giá thị trường từ 5 – 15%
NẮM GIỮ	Nếu giá mục tiêu cao hơn giá thị trường không quá 5%
BÁN	Nếu giá mục tiêu thấp hơn giá thị trường tối thiểu 5%

© CÔNG TY CỔ PHẦN CHỨNG KHOÁN NHẤT VIỆT (VFS)**Hội sở Hồ Chí Minh**

Lầu 1 117 - 119 - 121 Nguyễn Du P, Bến Thành Q, 1 Thành phố HCM

Điện thoại: (84-8) 62556586 Fax: (84-8) 62556580

Website: www.vfs.com.vn

Chi nhánh Hà Nội

Tầng 5, Số 37 Bà Triệu, Phường Hàng Bài, Quận Hoàn Kiếm, Thành phố Hà Nội.

Điện thoại: (84-4) 39288222 Fax: (84-4) 39338222

Tuyên bố miễn trách nhiệm: Bản quyền thuộc về Công ty CP Chứng khoán Nhất Việt (VFS). Những thông tin sử dụng trong báo cáo được thu thập từ những nguồn đáng tin cậy và VFS không chịu trách nhiệm về tính chính xác của chúng. Quan điểm thể hiện trong báo cáo này là của (các) tác giả và không nhất thiết liên hệ với quan điểm chính thức của VFS. Không một thông tin cũng như ý kiến nào được viết ra nhằm mục đích quảng cáo hay khuyến nghị mua/bán bất kỳ chứng khoán nào. Báo cáo này không được phép sao chép tái bản bởi bất kỳ cá nhân hoặc tổ chức nào khi chưa được phép của VFS.

THÔNG TIN LIÊN HỆ

Nguyễn Minh Hoàng	Giám đốc phòng phân tích hoang.nguyenminh@vfs.com.vn
Nguyễn Hoàng Long	Chuyên viên phân tích long.nguyen@vfs.com.vn
Nguyễn Thị Mai	Chuyên viên phân tích mai.nguyen@vfs.com.vn
Nguyễn Thị Huyền	Chuyên viên phân tích huyen.nguyen@vfs.com.vn
Nguyễn Anh Quân	Chuyên viên phân tích quan.nguyen@vfs.com.vn