



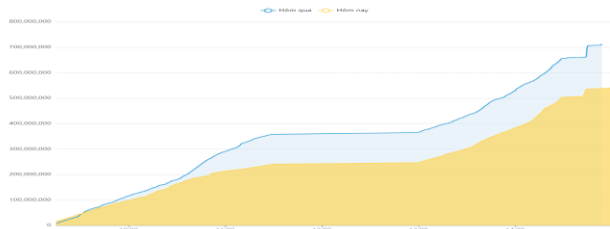
CẦU GIÁ THẤP HIỆN DIỆN, VN-INDEX GIỮ VỮNG QUY LUẬT TĂNG ĐIỂM

Bản tin ngày 17/10/2024

THÔNG KÊ THỊ TRƯỜNG

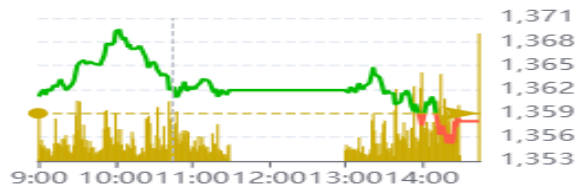
	HSX	HNX
Giá đóng cửa	1.279,48	228,26
Thay đổi	-1,60	-0,69
Thay đổi %	-0,12%	-0,30%
KLGD (Triệu CP)	494,7	38,4
GTGD (Tỷ)	13.257	786
Độ rộng thị trường		
CP tăng giá	153	54
CP giảm giá	209	73
CP tham chiếu	70	70
P/E	14,13	15,87
P/B	1,74	1,41

Thanh khoản HSX



Chỉ số phái sinh

Phái sinh	Đóng cửa	Thay đổi	Basis	OI
VN30	1.354,1	-1,99	-2,90	54.573
VN30F1M	1.357,0	+1,5		



Nguồn: Fireant

XU HƯỚNG DÒNG TIỀN

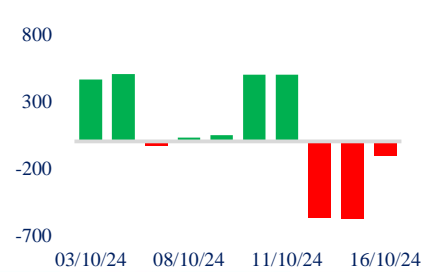
- VN-Index đóng cửa giảm 1,6 điểm (-0,12%). Độ rộng của thị trường nghiêng về bên bán với 209 mã giảm và 153 mã tăng. Thị trường dao động trong biên độ hẹp quanh vùng 1.276 - 1.283 điểm với tâm lý chủ đạo là giằng co.

- Các nhóm vốn hóa lớn là ngân hàng, chứng khoán, bất động sản đồng loạt giảm điểm đã kéo chỉ số về sát hỗ trợ 1.275 điểm. Đáng chú ý, NKG, KDH, NVL, PDR bị bán khá mạnh. Bên cạnh đó, dòng tiền tiếp tục rút khỏi nhóm dầu khí

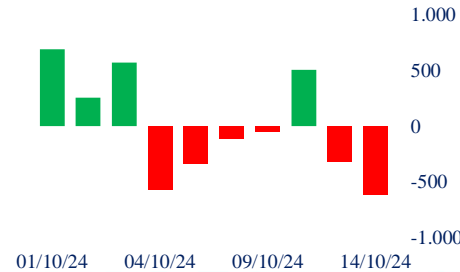
- Ngược lại, nhóm bán lẻ duy trì sắc xanh đến cuối phiên ở MWG, PET, PNJ, HAX.

- Trên sàn HSX, khối ngoại tiếp tục bán ròng với giá trị 303 tỷ đồng, rải rác ở nhiều nhóm ngành như chứng khoán, ngân hàng, thực phẩm. Trong đó, FPT, HDB, VHM, DBC bị xả hàng mạnh nhất. Ngược lại STB và MWG thu hút dòng tiền.

Giao dịch tự doanh 10 phiên HSX



Giao dịch nước ngoài 10 phiên HSX



PHÂN TÍCH KỸ THUẬT

Dù bên bán chiếm ưu thế nhưng lực cầu đã có dấu hiệu quay trở lại ở cuối phiên khi VN-Index chạm hỗ trợ trendline 1.275 điểm. Điểm tích cực là nhiều cổ phiếu dẫn dắt như MWG, VHM, VNM đã xuất hiện tín hiệu hồi phục. Tuy nhiên, thanh khoản là yếu tố quan trọng cho nhịp hồi của chỉ số.

CHIẾN LƯỢC GIAO DỊCH

Xu thế tăng điểm chưa bị phá vỡ và lực cầu giá thấp vẫn hiện diện nên thị trường vẫn còn cơ hội hồi phục. Nhà đầu tư nên tiếp tục nắm giữ tỷ trọng cổ phiếu dưới 50% và chờ đợi những tín hiệu rõ ràng hơn trong phiên tới.

- Kịch bản 1 (50%): VN-Index đi ngang quanh vùng 1.280 - 1.290 điểm.

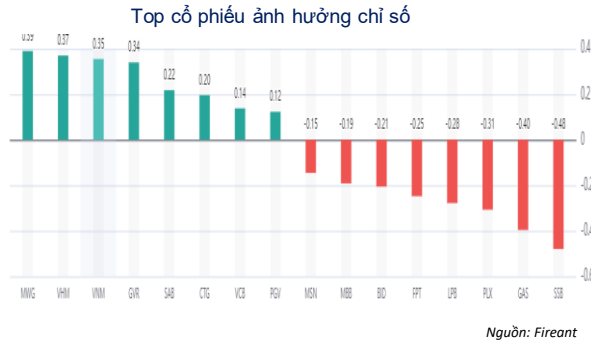
- Kịch bản 2 (50%): VN-Index kiểm nghiệm vai trò hỗ trợ của đường xu hướng quanh vùng 1.275 điểm.

Danh mục khuyến nghị theo phân tích kỹ thuật

STT	Mã cổ phiếu	Giá hiện tại	Giá mua	Ngày mua	Giá mục tiêu	Giá cutloss	Loại khuyến nghị
1	HPG	27,1	26,5	08/10/2024	36	25	Mua mới
2	VTP	86,5	81,8	11/10/2024	93	73	Mua mới

Tăng giảm nhóm ngành

Ngành	Ngày	Tháng
Dầu khí	-2,08%	-4,64%
Hóa chất	0,16%	2,11%
Tài nguyên Cơ bản	-0,35%	6,91%
Xây dựng và Vật liệu	-0,12%	2,62%
Hàng & Dịch vụ Công nghiệp	0,11%	1,40%
Ô tô và phụ tùng	1,96%	-7,54%
Thực phẩm và đồ uống	0,40%	1,01%
Hàng cá nhân & Gia dụng	0,13%	-2,42%
Y tế	0,12%	1,69%
Bán lẻ	1,39%	-3,09%
Truyền thông	0,40%	4,75%
Du lịch và Giải trí	-0,24%	-0,26%
Điện, nước & xăng dầu khí đ	-0,23%	-1,52%
Ngân hàng	-0,23%	5,88%
Bảo hiểm	0,07%	1,46%
Bất động sản	-0,11%	-0,81%
Dịch vụ tài chính	-0,49%	4,12%
Công nghệ Thông tin	-0,50%	2,97%



Top NN mua ròng HSX

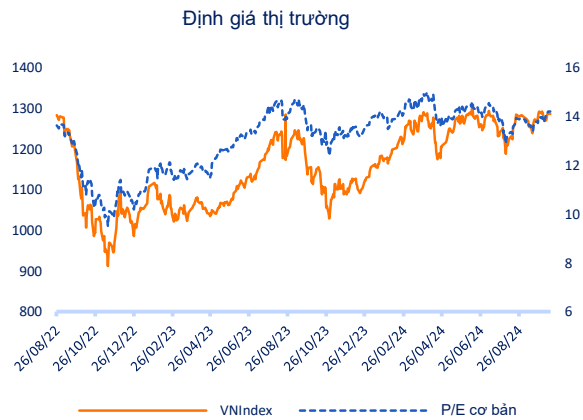
Mã	Đóng cửa	Thay đổi	KLGD
STB	33,6	-0,10 / -0,30%	18.659.100
MWG	65,5	1,10 / 1,71%	15.498.200
DGC	115,2	-0,20 / -0,17%	1.837.800
EIB	18,45	0,25 / 1,37%	12.486.700
TPB	17,5	0,05 / 0,29%	8.606.303

Top NN bán ròng HSX

Mã	Đóng cửa	Thay đổi	KLGD
FPT	136,3	-0,70 / -0,51%	2.796.001
HDB	27,05	-0,10 / -0,37%	18.242.301
DBC	29,95	-0,45 / -1,48%	7.613.000
VHM	45	0,35 / 0,78%	10.572.330
VCB	91,5	0,10 / 0,11%	1.313.000

Giao dịch cổ đông lớn và nội bộ

Mã	Tên	Vị trí	Ngày	Đăng ký	Khối lượng
SBG	Trần Ngọc Long	Thành viên Hội đồng Quản trị độc lập	16/10/2024	Mua	15.272
VJC	HDBank	---	16/10/2024	Mua	1.541.100
FUEKIVN	Korea Investment Management	---	15/10/2024	Mua	190.000
VDP	Công Đoàn Cơ Sở Ctcp Dược F	---	15/10/2024	Mua	286.312
VNS	Lê Hải Đoàn	---	15/10/2024	Mua	0



TIN TỨC

Trong nước

[Giá USD ngân hàng đồng loạt tăng mạnh](#)
[Nỗ lực hoàn thành 600 km cao tốc L trong năm 2025](#)
[Tập đoàn Hyosung cam kết đầu tư 4 tỷ USD tại VN](#)

Doanh nghiệp

[DIG thông tin về tiến độ xử lý 2 kết luận của Chính phủ](#)
[BCM sắp chi hơn ngàn tỷ đồng để chia cổ tức 2023](#)
[Nước về không như kỳ vọng, DRL giảm lãi quý 3](#)

TIN TỨC

Thế giới

[Anh: Lam phát chỉ còn 1.7%, thấp hơn mục tiêu của NHTW](#)
[Kinh tế Mỹ có thể sẽ không 'ha cánh'](#)
[TQ đưa ra nhiều chính sách ngăn chặn khủng hoảng BDS](#)

Hàng hóa

[Giá vàng miếng SJC bất ngờ tăng thêm 1 triệu đồng](#)
[Dầu giảm hơn 4%](#)
[Vàng thế giới tăng khi lợi suất trái phiếu giảm](#)

Top 10 khối lượng giao dịch HSX

	Khối lượng giao dịch	Thay đổi	
1	VIX	20.853.900	0,00%
2	MSB	19.179.900	-0,39%
3	STB	18.659.100	-0,30%
4	HDB	18.242.301	-0,37%
5	VPB	18.041.900	0,00%
6	TCB	15.668.701	-0,21%
7	MWG	15.498.200	1,71%
8	VND	14.089.800	-1,01%
9	EIB	12.486.700	1,37%
10	HPG	11.933.300	-0,18%

Giá hàng hóa

	Đóng cửa	Thay đổi	%
Vàng	2462,8	-0,50	-0,02%
Bạc	27,52	-0,08	-0,29%
Đồng	4,0395	0,08	2,03%
Dầu thô	0,14	0,00	-0,68%
Dầu Brent	79,25	0,09	0,11%
Khí Tự nhiên	2,172	0,05	2,12%
Khí đốt	2,3624	0,00	0,20%
Đường	18,61	0,04	0,22%
Heo nạc	73,55	-1,02	-1,37%
Cà phê	237,5	-1,85	-0,77%

Tỷ giá hối đoái

	Thay đổi	Tỷ giá NHNN	
		Mua	Bán
USD/VND	24750	0,06%	USD 23.400 25.346
EUR/VND	26484	-0,03%	EUR 25.012 27.645
GBP/VND	31793	0,05%	GBP 30.024 33.184
USD/VND	161,00	0,00%	JPY 154 170
AUD/VND	28220	0,06%	CHF 26.639 29.443



CẦU GIÁ THẤP HIỆN DIỆN, VN-INDEX GIỮ VỮNG QUY LUẬT TĂNG ĐIỂM

Bản tin ngày 17/10/2024

Danh mục khuyến nghị theo Phân tích kỹ thuật

STT	Mã cổ phiếu	Giá hiện tại	Giá mua	Ngày mua	Giá mục tiêu	Giá cutloss	% Lãi/Lỗ	Trạng thái khuyến nghị
1	VPB	20,85	18,5	21/08/2024	20	17,0	12,7%	Mua
2	MBS	29,3	31,3	04/10/2024	35	27,0	-6,4%	Mua
3	VTP	86,5	81,8	11/10/2024	93	73,0	5,7%	Mua

Danh mục khuyến nghị theo Phân tích cơ bản

STT	Mã cổ phiếu	Giá hiện tại	Giá mua	Ngày mua	Giá mục tiêu	Giá cutloss	% Lãi/Lỗ	Trạng thái khuyến nghị
1	VHC	73,4	70	27/02/2024	83,8	69	4,9%	Nắm giữ
2	FMC	48,2	48,3	27/02/2024	53,7	45	-0,2%	Nắm giữ
3	HPG	27,1	26,5	08/10/2024	34	25	2,3%	Mua mới
4	DPR	42,4	40	28/06/2024	48	38	6,0%	Nắm giữ
5	TCB	24,2	21,85	20/08/2024	26,2	20,8	10,8%	Nắm giữ
6	TCM	46,6	45	12/09/2024	55	42	3,6%	Nắm giữ
7	PNJ	94,6	98,6	17/09/2024	117,6	92	-4,1%	Nắm giữ
8	CTG	36,3	35	19/09/2024	40	33	3,7%	Mua mới
9	NLG	38,2	41,5	24/09/2024	47,3	39,6	-8,0%	Mua mới

Danh mục đã khuyến nghị theo Phân tích kỹ thuật

STT	Mã cổ phiếu	Giá bán	Giá mua	Ngày bán	Giá mục tiêu	Giá cutloss	% Lãi/Lỗ	Trạng thái khuyến nghị
1	BSR	23,9	24,1	16/08/2024	26	24,5	0,8%	Chốt lời
2	IDI	10	9,26	16/08/2024	10,4	8,8	8,0%	Chốt lời
3	PNJ	105	101	19/08/2024	115	95,0	4,0%	Chốt lời
4	PDR	21,9	19,4	20/08/2024	24	18	12,9%	Chốt lời
5	DXG	16,2	16,7	02/10/2024	19,5	15,9	-3,0%	Bán
6	MWG	65,2	68,5	25/09/2024	80	65,0	-4,8%	Cắt lỗ

Danh mục đã khuyến nghị theo Phân tích cơ bản

STT	Mã cổ phiếu	Giá bán	Giá mua	Ngày bán	Giá mục tiêu	Giá cutloss	% Lãi/Lỗ	Trạng thái khuyến nghị
1	MBB	22,6	18	22/04/2024	27	16	25,6%	Chốt lời
2	KBC	28	31,1	19/04/2024	41	28	-10%	Cắt lỗ
3	GMD	82	69	24/06/2024	84	67	18,8%	Chốt lời
4	PVS	40,6	37	19/04/2024	41	28	10%	Chốt lời
5	FRT	181,9	100	10/07/2024	177	95	81,9%	Chốt lời
6	HPG	25,45	25,3	06/02/2024	32	26,5	0,6%	Bán
7	PVD	26,7	29,75	26/04/2024	38	26,5	-10,3%	Cắt lỗ
8	REE	65	69,9	10/09/2024	79	65,5	-7,0%	Cắt lỗ
9	HAH	39,6	42	10/09/2024	48	40	-5,7%	Cắt lỗ
10	PNJ	99	108	10/09/2024	127	101	-8,3%	Cắt lỗ
11	VGT	14	15,3	10/09/2024	17,5	14,4	-8,5%	Cắt lỗ
12	IDC	58,5	61,8	27/09/2024	66	58,5	-5,3%	Cắt lỗ

HỆ THỐNG KHUYẾN NGHỊ CỦA VIETFIRST

Hệ thống khuyến nghị của VFS được xây dựng dựa trên sự chênh lệch giữa giá cổ phiếu thị trường tại thời điểm đánh giá và giá mục tiêu 12 tháng

Hệ thống khuyến nghị	Diễn giải
MUA	Nếu giá mục tiêu cao hơn giá thị trường từ 15% trở lên
THEO DÕI	Nếu giá mục tiêu cao hơn giá thị trường từ 5 – 15%
NẮM GIỮ	Nếu giá mục tiêu cao hơn giá thị trường không quá 5%
BÁN	Nếu giá mục tiêu thấp hơn giá thị trường tối thiểu 5%

THÔNG TIN LIÊN HỆ

Nguyễn Minh Hoàng	Giám đốc phòng phân tích hoang.nguyenminh@vfs.com.vn
Nguyễn Hoàng Long	Chuyên viên phân tích long.nguyen@vfs.com.vn
Nguyễn Thị Mai	Chuyên viên phân tích mai.nguyen@vfs.com.vn
Nguyễn Thị Huyền	Chuyên viên phân tích huyen.nguyen@vfs.com.vn
Nguyễn Anh Quân	Chuyên viên phân tích quan.nguyen@vfs.com.vn

© CÔNG TY CỔ PHẦN CHỨNG KHOÁN NHẤT VIỆT (VFS)**Hội sở Hồ Chí Minh**

Lầu 1 117 - 119 - 121 Nguyễn Du P, Bến Thành Q, 1 Thành phố HCM

Điện thoại: (84-8) 62556586 Fax: (84-8) 62556580

Website: www.vfs.com.vn

Chi nhánh Hà Nội

Tầng 5, Số 37 Bà Triệu, Phường Hàng Bài, Quận Hoàn Kiếm, Thành phố Hà Nội.

Điện thoại: (84-4) 39288222 Fax: (84-4) 39338222

Tuyên bố miễn trách nhiệm: Bản quyền thuộc về Công ty CP Chứng khoán Nhất Việt (VFS). Những thông tin sử dụng trong báo cáo được thu thập từ những nguồn đáng tin cậy và VFS không chịu trách nhiệm về tính chính xác của chúng. Quan điểm thể hiện trong báo cáo này là của (các) tác giả và không nhất thiết liên hệ với quan điểm chính thức của VFS. Không một thông tin cũng như ý kiến nào được viết ra nhằm mục đích quảng cáo hay khuyến nghị mua/bán bất kỳ chứng khoán nào. Báo cáo này không được phép sao chép tái bản bởi bất kỳ cá nhân hoặc tổ chức nào khi chưa được phép của VFS.