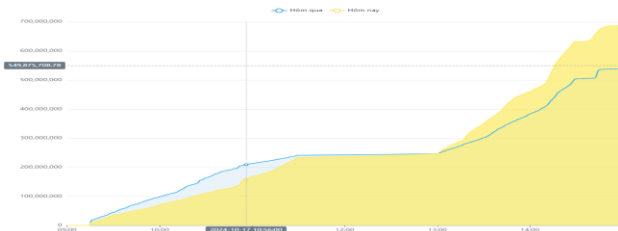


## THỐNG KÊ THỊ TRƯỜNG

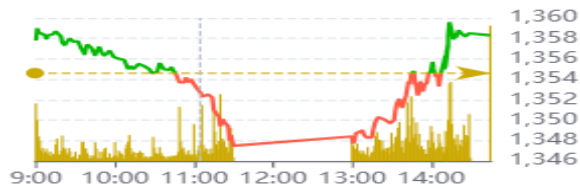
	HSX	HNX
<b>Giá đóng cửa</b>	1.286,52	230,12
<b>Thay đổi</b>	7,04	1,86
<b>Thay đổi %</b>	0,55%	0,81%
<b>KLGD (Triệu CP)</b>	646,5	50,7
<b>GTGD (Tỷ)</b>	15.642	974
<b>Độ rộng thị trường</b>		
<i>CP tăng giá</i>	224	87
<i>CP giảm giá</i>	128	60
<i>CP tham chiếu</i>	79	39
<b>P/E</b>	15,83	14,11
<b>P/B</b>	1,40	1,74

Thanh khoản HSX



Chỉ số phái sinh

Phái sinh	Đóng cửa	Thay đổi	Basis	OI
VN30	1.362,9	8,79	5,89	
VN30F1M	1.357,0	+1,5		54.573

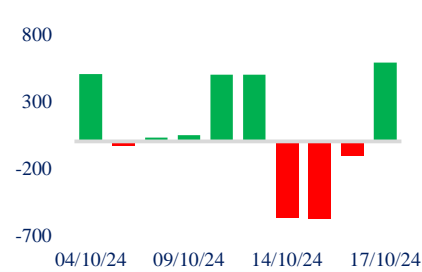


Nguồn: Fireant

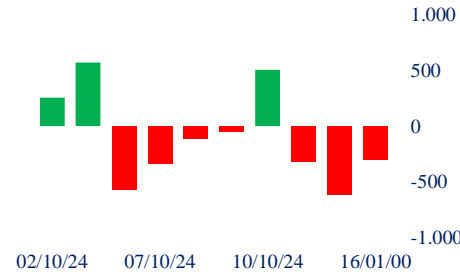
## XU HƯỚNG DÒNG TIỀN

- VN-Index đóng cửa tăng 7,04 điểm (+0,55%). Độ rộng của thị trường nghiêng về bên mua với 224 mã tăng và 128 mã giảm. Trong phiên, thị trường dao động trong biên độ mở rộng quanh vùng 1.271 - 1.286 điểm.
- Nhóm bất động sản đã lợi ngược dòng sau nhiều phiên bị bán mạnh trước đó nhờ lực cầu tham gia ở nhiều cổ phiếu. Đáng chú ý, PDR, DXG tăng trần. DIG, DXS, HDC, SCR tăng trên 4%. Bên cạnh đó, dòng tiền lan tỏa sang nhóm chứng khoán, ngân hàng, thép và cùng cổ đà hồi phục của thị trường.
- Ở chiều ngược lại, nhóm cao su giảm điểm nhẹ ở GVR, PHR, TCR
- Trên sàn HSX, khối ngoại tiếp tục bán ròng với giá trị 402 tỷ đồng, tập trung ở một số cổ phiếu nhóm ngân hàng và bất động sản như HDB, VHM, NLG, KDH, MSB. Tuy nhiên, STB được mua ròng khá lớn với giá trị 176 tỷ đồng.

## Giao dịch tự doanh 10 phiên HSX



## Giao dịch nước ngoài 10 phiên HSX



## PHÂN TÍCH KỸ THUẬT

Trên khung đồ thị D1, VN-Index hình thành cây nến búa quanh hỗ trợ 1.275 điểm với khối lượng giao dịch lớn hơn phiên trước. Dòng tiền có sự lan tỏa trên diện rộng. Điều này cho thấy bên mua đã nhập cuộc ở vùng giá thấp để kéo điểm cho chỉ số. Đây cũng là tín hiệu tích cực cho sự đảo chiều của VN-Index.

## CHIẾN LƯỢC GIAO DỊCH

Xu thế tăng giá vẫn được bảo toàn và thị trường đã cho thấy tín hiệu hồi phục rõ ràng hơn. Nhà đầu tư ngắn hạn có thể giải ngân tỷ trọng nhỏ ở những cổ phiếu biên trên đã có dấu hiệu hồi phục từ vùng hỗ trợ.

- Kịch bản 1 (70%): VN-Index quay lại vùng 1.290 - 1.300 điểm.
- Kịch bản 2 (30%): VN-Index dao động quanh vùng 1.275 - 1.285 điểm.

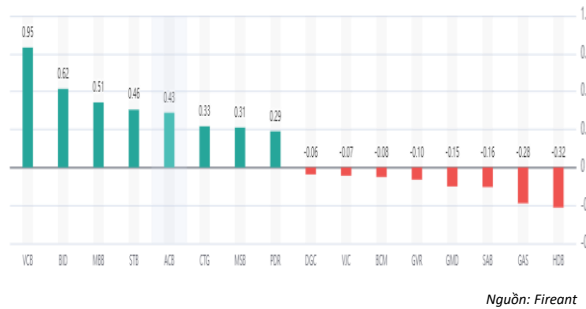
## Danh mục khuyến nghị theo phân tích kỹ thuật

STT	Mã cổ phiếu	Giá hiện tại	Giá mua	Ngày mua	Giá mục tiêu	Giá cutloss	Loại khuyến nghị
1	<a href="#">HPG</a>	27,25	26,5	08/10/2024	36	25	Mua mới
2	VTP	85,5	81,8	11/10/2024	93	73	Mua mới

### Tăng giảm nhóm ngành

Ngành	Ngày	Tháng
Dầu khí	0,95%	-4,85%
Hóa chất	-0,19%	2,13%
Tài nguyên Cơ bản	0,56%	7,24%
Xây dựng và Vật liệu	0,69%	2,74%
Hàng & Dịch vụ Công nghiệp	-0,33%	2,48%
Ô tô và phụ tùng	-0,13%	-4,52%
Thực phẩm và đồ uống	0,02%	2,73%
Hàng cá nhân & Gia dụng	0,41%	-1,94%
Y tế	-0,10%	2,21%
Bán lẻ	0,31%	-0,31%
Truyền thông	1,89%	5,47%
Du lịch và Giải trí	-0,12%	0,44%
Điện, nước & xăng dầu khí đ	-0,48%	0,03%
Ngân hàng	0,89%	6,30%
Bảo hiểm	0,28%	2,05%
Bất động sản	0,75%	0,81%
Dịch vụ tài chính	1,09%	5,18%
Công nghệ Thông tin	0,57%	3,89%

### Top cổ phiếu ảnh hưởng chỉ số



Nguồn: Fireant

### Top NN mua ròng HSX

Mã	Đóng cửa	Thay đổi	KLGD
STB	34,6	1,00 / 2,98%	37.009.600
NTL	22,45	0,65 / 2,98%	8.142.400
MSN	81	0,60 / 0,75%	5.878.322
DXG	16,1	1,05 / 6,98%	27.906.400
VCI	36,7	0,95 / 2,66%	6.919.000

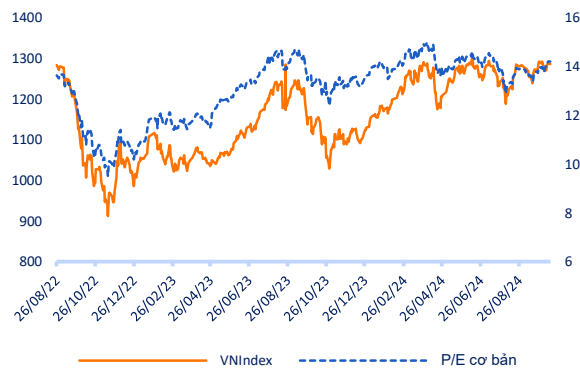
### Top NN bán ròng HSX

Mã	Đóng cửa	Thay đổi	KLGD
FUESSVFI	22,2	0,20 / 0,91%	5.709.700
HDB	26,6	-0,45 / -1,66%	15.779.100
DBC	29,35	-0,60 / -2,00%	9.317.300
KDH	33,35	0,26 / 0,78%	6.703.300
NLG	38,9	0,70 / 1,83%	2.658.500

### Giao dịch cổ đông lớn và nội bộ

Mã	Tên	Vị trí	Ngày	Đăng ký	Khối lượng
VRC	Trần Thị Vân	---	17/10/2024	Mua	0
SMB	Trần Hữu Phú	Phụ trách quản trị công ty	16/10/2024	Mua	10.000
CMG	Nguyễn Phước Hải	Thành viên Hội đồng Quản trị	16/10/2024	Mua	500.000
HHS	Nguyễn Phương Đông	---	16/10/2024	Mua	0
DIG	Nguyễn Hùng Cường	Phó Chủ tịch Hội đồng Quản trị/Thành viên Ban Kiểm toán nội bộ	16/10/2024	Mua	20.753.317

### Định giá thị trường



### TIN TỨC

#### Trong nước

[Thương mại Việt Nam - Mỹ vượt 100 tỷ USD sau 9 tháng](#)  
[Điện mặt trời mái nhà dư thừa: Chỉ EVN được mua](#)  
[Chính thức chuyển giao 2 ngân hàng '0 đồng'](#)

#### Doanh nghiệp

[Không có nguồn thu thanh lý tài sản, lãi quý 3 HTV giảm 38%](#)  
[Trái chủ yêu cầu NVL bổ sung tài sản bảo đảm](#)  
[TNG báo lãi quý 3 tăng 63%](#)

### TIN TỨC

#### Thế giới

[ECB có thể sẽ hạ lãi suất lần thứ hai liên tiếp](#)  
[Trung Quốc mở rộng gói kích thích cho thị trường bất động sản](#)  
[Thị trường đang đặt cược vào chiến thắng của Donald Trump](#)

#### Hàng hóa

[Vàng tương lai gần chạm mốc 2,700 USD](#)  
[Dầu WTI rớt mức 71 USD/thùng](#)  
[Giá xăng dầu đồng loạt giảm](#)

### Top 10 khối lượng giao dịch HSX

	Khối lượng giao dịch	Thay đổi	
1	STB	37.009.600	2,98%
2	MSB	35.191.900	3,94%
3	DXG	27.906.400	6,98%
4	VPB	24.872.205	0,24%
5	TPB	22.478.604	2,29%
6	HPG	20.662.033	0,55%
7	EIB	19.868.900	1,90%
8	VIX	16.469.900	1,33%
9	SHB	16.441.109	0,47%
10	HDB	15.779.100	-1,66%

### Giá hàng hóa

	Đóng cửa	Thay đổi	%
Vàng	2462,8	-0,50	-0,02%
Bạc	27,52	-0,08	-0,29%
Đồng	4,0395	0,08	2,03%
Dầu thô	0,14	0,00	-0,68%
Dầu Brent	79,25	0,09	0,11%
Khí Tự nhiên	2,172	0,05	2,12%
Khí đốt	2,3624	0,00	0,20%
Đường	18,61	0,04	0,22%
Heo nạc	73,55	-1,02	-1,37%
Cà phê	237,5	-1,85	-0,77%

### Tỷ giá hối đoái

	Thay đổi	Tỷ giá NHNN		
		Mua	Bán	
USD/VND	24910	0,52%	USD 23.400	25.358
EUR/VND	26559	0,29%	EUR 24.970	27.598
GBP/VND	31775	0,48%	GBP 29.874	33.019
USD/VND	162,00	0,62%	JPY 154	170
AUD/VND	28266	0,15%	CHF 26.559	29.354



# XUẤT HIỆN TÍN HIỆU ĐẢO CHIỀU TỪ VÙNG HỖ TRỢ

Bản tin ngày 18/10/2024

## Danh mục khuyến nghị theo Phân tích kỹ thuật

STT	Mã cổ phiếu	Giá hiện tại	Giá mua	Ngày mua	Giá mục tiêu	Giá cutloss	% Lãi/Lỗ	Trạng thái khuyến nghị
1	VPB	20,9	18,5	21/08/2024	20	17,0	13,0%	Mua
2	MBS	29,7	31,3	04/10/2024	35	27,0	-5,1%	Mua
3	VTP	85,5	81,8	11/10/2024	93	73,0	4,5%	Mua

## Danh mục khuyến nghị theo Phân tích cơ bản

STT	Mã cổ phiếu	Giá hiện tại	Giá mua	Ngày mua	Giá mục tiêu	Giá cutloss	% Lãi/Lỗ	Trạng thái khuyến nghị
1	VHC	72,7	70	27/02/2024	83,8	69	3,9%	Nắm giữ
2	FMC	48	48,3	27/02/2024	53,7	45	-0,6%	Nắm giữ
3	HPG	27,25	26,5	08/10/2024	34	25	2,8%	Mua mới
4	DPR	42,6	40	28/06/2024	48	38	6,5%	Nắm giữ
5	TCB	24,35	21,85	20/08/2024	26,2	20,8	11,4%	Nắm giữ
6	TCM	46,05	45	12/09/2024	55	42	2,3%	Nắm giữ
7	PNJ	95,1	98,6	17/09/2024	117,6	92	-3,5%	Nắm giữ
8	CTG	36,55	35	19/09/2024	40	33	4,4%	Mua mới
9	NLG	38,9	41,5	24/09/2024	47,3	39,6	-6,3%	Mua mới

## Danh mục đã khuyến nghị theo Phân tích kỹ thuật

STT	Mã cổ phiếu	Giá bán	Giá mua	Ngày bán	Giá mục tiêu	Giá cutloss	% Lãi/Lỗ	Trạng thái khuyến nghị
1	BSR	23,9	24,1	16/08/2024	26	24,5	0,8%	Chốt lời
2	IDI	10	9,26	16/08/2024	10,4	8,8	8,0%	Chốt lời
3	PNJ	105	101	19/08/2024	115	95,0	4,0%	Chốt lời
4	PDR	21,9	19,4	20/08/2024	24	18	12,9%	Chốt lời
5	DXG	16,2	16,7	02/10/2024	19,5	15,9	-3,0%	Bán
6	MWG	65,2	68,5	25/09/2024	80	65,0	-4,8%	Cắt lỗ

## Danh mục đã khuyến nghị theo Phân tích cơ bản

STT	Mã cổ phiếu	Giá bán	Giá mua	Ngày bán	Giá mục tiêu	Giá cutloss	% Lãi/Lỗ	Trạng thái khuyến nghị
1	MBB	22,6	18	22/04/2024	27	16	25,6%	Chốt lời
2	KBC	28	31,1	19/04/2024	41	28	-10%	Cắt lỗ
3	GMD	82	69	24/06/2024	84	67	18,8%	Chốt lời
4	PVS	40,6	37	19/04/2024	41	28	10%	Chốt lời
5	FRT	181,9	100	10/07/2024	177	95	81,9%	Chốt lời
6	HPG	25,45	25,3	06/02/2024	32	26,5	0,6%	Bán
7	PVD	26,7	29,75	26/04/2024	38	26,5	-10,3%	Cắt lỗ
8	REE	65	69,9	10/09/2024	79	65,5	-7,0%	Cắt lỗ
9	HAH	39,6	42	10/09/2024	48	40	-5,7%	Cắt lỗ
10	PNJ	99	108	10/09/2024	127	101	-8,3%	Cắt lỗ
11	VGT	14	15,3	10/09/2024	17,5	14,4	-8,5%	Cắt lỗ
12	IDC	58,5	61,8	27/09/2024	66	58,5	-5,3%	Cắt lỗ

**HỆ THỐNG KHUYẾN NGHỊ CỦA VIETFIRST**

Hệ thống khuyến nghị của VFS được xây dựng dựa trên sự chênh lệch giữa giá cổ phiếu thị trường tại thời điểm đánh giá và giá mục tiêu 12 tháng

Hệ thống khuyến nghị	Diễn giải
MUA	Nếu giá mục tiêu cao hơn giá thị trường từ 15% trở lên
THEO DÕI	Nếu giá mục tiêu cao hơn giá thị trường từ 5 – 15%
NẮM GIỮ	Nếu giá mục tiêu cao hơn giá thị trường không quá 5%
BÁN	Nếu giá mục tiêu thấp hơn giá thị trường tối thiểu 5%

**© CÔNG TY CỔ PHẦN CHỨNG KHOÁN NHẤT VIỆT (VFS)****Hội sở Hồ Chí Minh**

Lầu 1 117 - 119 - 121 Nguyễn Du P, Bến Thành Q, 1 Thành phố HCM

Điện thoại: (84-8) 62556586 Fax: (84-8) 62556580

Website: [www.vfs.com.vn](http://www.vfs.com.vn)

**Chi nhánh Hà Nội**

Tầng 5, Số 37 Bà Triệu, Phường Hàng Bài, Quận Hoàn Kiếm, Thành phố Hà Nội.

Điện thoại: (84-4) 39288222 Fax: (84-4) 39338222

Tuyên bố miễn trách nhiệm: Bản quyền thuộc về Công ty CP Chứng khoán Nhất Việt (VFS). Những thông tin sử dụng trong báo cáo được thu thập từ những nguồn đáng tin cậy và VFS không chịu trách nhiệm về tính chính xác của chúng. Quan điểm thể hiện trong báo cáo này là của (các) tác giả và không nhất thiết liên hệ với quan điểm chính thức của VFS. Không một thông tin cũng như ý kiến nào được viết ra nhằm mục đích quảng cáo hay khuyến nghị mua/bán bất kỳ chứng khoán nào. Báo cáo này không được phép sao chép tái bản bởi bất kỳ cá nhân hoặc tổ chức nào khi chưa được phép của VFS.

**THÔNG TIN LIÊN HỆ**

Nguyễn Minh Hoàng	Giám đốc phòng phân tích <a href="mailto:hoang.nguyenminh@vfs.com.vn">hoang.nguyenminh@vfs.com.vn</a>
Nguyễn Hoàng Long	Chuyên viên phân tích <a href="mailto:long.nguyen@vfs.com.vn">long.nguyen@vfs.com.vn</a>
Nguyễn Thị Mai	Chuyên viên phân tích <a href="mailto:mai.nguyen@vfs.com.vn">mai.nguyen@vfs.com.vn</a>
Nguyễn Thị Huyền	Chuyên viên phân tích <a href="mailto:huyen.nguyen@vfs.com.vn">huyen.nguyen@vfs.com.vn</a>
Nguyễn Anh Quân	Chuyên viên phân tích <a href="mailto:quan.nguyen@vfs.com.vn">quan.nguyen@vfs.com.vn</a>