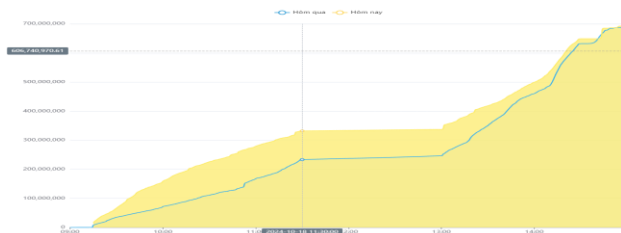


THÔNG KÊ THỊ TRƯỜNG

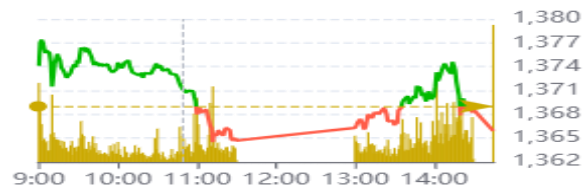
	HSX	HNX
Giá đóng cửa	1.285,46	229,21
Thay đổi	-1,06	-0,91
Thay đổi %	-0,08%	-0,40%
KLGD (Triệu CP)	627,5	66,0
GTGD (Tỷ)	15.322	1.137
Độ rộng thị trường		
CP tăng giá	157	57
CP giảm giá	211	83
CP tham chiếu	72	71
P/E	15,90	14,19
P/B	1,41	1,74

Thanh khoản HSX



Chỉ số phái sinh

Phái sinh	Đóng cửa	Thay đổi	Basis	OI
VN30	1.362,7	-0,20	5,69	
VN30F1M	1.357,0	+1,5		54.573



Nguồn: Fireant

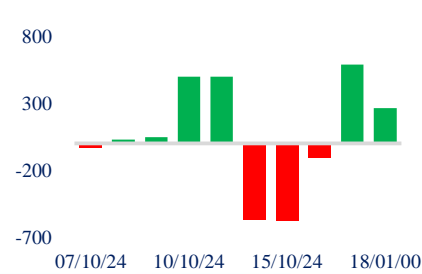
XU HƯỚNG DÒNG TIỀN

- VN-Index đóng cửa giảm 1,06 điểm (-0,08%). Bên bán chiếm ưu thế trở lại với 211 mã giảm (47,9%). Sau phiên tăng điểm tích cực, đà tăng của thị trường đã có phần chững lại.

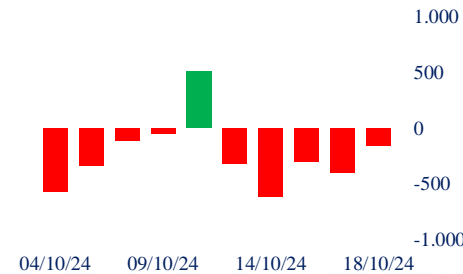
- Nhóm ngân hàng mặc dù ghi nhận sắc xanh ở BVB, EIB, STB, HDB, VIB... nhưng vẫn không đủ sức để đỡ chỉ số trước áp lực bán ở nhóm chứng khoán và bất động sản trong phiên chiều. Thêm vào đó, nhóm hóa chất, bán lẻ, công nghệ cũng chìm trong sắc đỏ.

- Trên sàn HSX, khối ngoại thu hẹp quy mô bán ròng xuống 154 tỷ đồng ở một số cổ phiếu thuộc nhóm ngân hàng, chứng khoán, bất động sản như MSB, VHM, VCI, CTG. Ở chiều ngược lại, MWG, FPT, YEG được mua ròng. Đây là tín hiệu tích cực trong phiên này.

Giao dịch tự doanh 10 phiên HSX



Giao dịch nước ngoài 10 phiên HSX



PHÂN TÍCH KỸ THUẬT

Phiên hôm nay cho thấy sự hụt hơi của bên mua khi chỉ số tiến vào vùng 1.290 điểm. Trên khung đồ thị H1, VN-Index tạo cặp nền nhân chìm giảm giá. Điều này cho thấy khả năng quay lại ngưỡng 1.300 điểm trong phiên tới trở nên thấp hơn và thị trường có thể duy trì trạng thái đi ngang tích lũy.

CHIẾN LƯỢC GIAO DỊCH

Xu thế tăng giá tiếp tục duy trì và VN-Index vẫn bảo toàn được hỗ trợ gần nhất là 1.280 điểm. Nhà đầu tư vẫn có thể nắm giữ cổ phiếu trong danh mục.

- Kịch bản 1 (70%): VN-Index đi ngang trong biên độ 1.280 - 1.290 điểm.

- Kịch bản 2 (30%): VN-Index quay lại vùng 1.300 điểm.

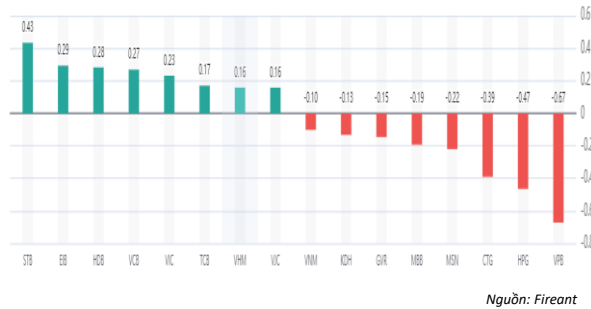
Danh mục khuyến nghị mới

STT	Mã cổ phiếu	Giá hiện tại	Giá mua	Ngày mua	Giá mục tiêu	Giá cutloss	Loại khuyến nghị
1	VTP	86,6	81,8	11/10/2024	93	73	Mua mới
2	KDH	32,8	33	18/10/2024	38,5	31	Mua mới

Tăng giảm nhóm ngành

Ngành	Ngày	Tháng
Dầu khí	-0,06%	-4,14%
Hóa chất	-0,39%	0,04%
Tài nguyên Cơ bản	-0,95%	5,75%
Xây dựng và Vật liệu	-0,44%	1,37%
Hàng & Dịch vụ Công nghiệp	-0,01%	0,17%
Ô tô và phụ tùng	-0,29%	-5,15%
Thực phẩm và đồ uống	-0,29%	0,84%
Hàng cá nhân & Gia dụng	-0,11%	-2,46%
Y tế	0,01%	-1,25%
Bán lẻ	-0,32%	-2,95%
Truyền thông	4,21%	9,59%
Du lịch và Giải trí	0,72%	-1,99%
Điện, nước & xăng dầu khí đ	0,09%	-1,18%
Ngân hàng	0,06%	4,95%
Bảo hiểm	0,06%	2,17%
Bất động sản	0,00%	-0,85%
Dịch vụ tài chính	-0,50%	1,99%
Công nghệ Thông tin	-0,06%	1,69%

Top cổ phiếu ảnh hưởng chỉ số



Nguồn: Fireant

Top NN mua ròng HSX

Mã	Đóng cửa	Thay đổi	KLGD
MWG	65,7	-0,10 / -0,15%	6.376.323
YEG	10,25	0,50 / 5,13%	13.553.390
EIB	19,45	0,65 / 3,46%	41.703.118
FPT	137	0,00 / 0,00%	2.175.066
VPB	20,55	-0,35 / -1,67%	27.610.946

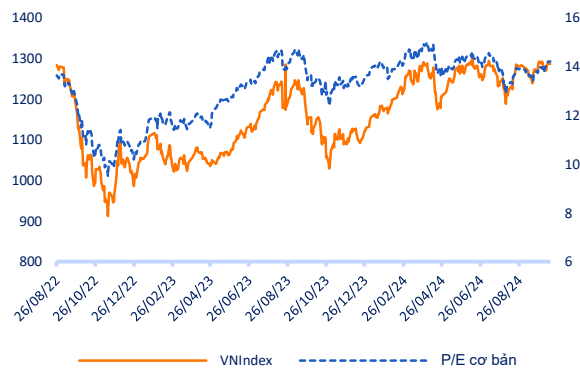
Top NN bán ròng HSX

Mã	Đóng cửa	Thay đổi	KLGD
UEVFN1	33,53	-0,05 / -0,15%	3.787.252
MSB	13,05	-0,15 / -1,14%	33.667.364
VHM	45,25	0,15 / 0,33%	8.965.527
VCI	36,1	-0,60 / -1,63%	9.706.334
CTG	36,25	-0,30 / -0,82%	7.057.153

Giao dịch cổ đông lớn và nội bộ

Mã	Tên	Vị trí	Ngày	Đăng ký	Khối lượng
VRC	Trần Thị Vân	---	18/10/2024	Mua	0
VRC	Trần Thị Vân	---	18/10/2024	Mua	0
TVB	Tập đoàn Trí Việt	Công ty mẹ	18/10/2024	Mua	2.650.000
NTL	PYN Elite Fund (non-ucits)	---	17/10/2024	Mua	0
HAH	Vận Tài Và Đại Lý Vận Tài Đa	---	17/10/2024	Mua	650.000

Định giá thị trường



TIN TỨC

Trong nước

[Giữ mục tiêu giải ngân vốn đầu tư công](#)
[Nhật Bản ký kết mức vốn ODA kỷ lục cho Việt Nam](#)
[Thương mại Việt Nam - Mỹ vượt 100 tỷ USD sau 9 tháng](#)

Doanh nghiệp

[Chứng khoán Vietcap báo lãi quý 3 tăng 20%](#)
[Doanh thu 9 tháng của FPT vượt 45,000 tỷ](#)
[Nhựa Bình Minh lại tạo kỷ lục mới, giá cổ phiếu phá đỉnh](#)

TIN TỨC

Thế giới

[Giá nhà Trung Quốc tiếp tục giảm](#)
[GDP Trung Quốc tăng 4.6% trong quý 3](#)
[Ngân hàng Trung ương châu Âu hạ lãi suất lần thứ ba](#)

Hàng hóa

[Giá vàng nhẫn trong nước "lập đỉnh" 85 triệu đồng/lượng](#)
[Dầu WTI rớt mức 71 USD/thùng](#)
[Giá xăng dầu đồng loạt giảm](#)

Top 10 khối lượng giao dịch HSX

	Khối lượng giao dịch	Thay đổi	
1	EIB	41.703.118	3,46%
2	MSB	33.667.364	-1,14%
3	STB	32.960.557	2,75%
4	VIB	29.942.750	0,78%
5	TPB	29.526.451	-0,56%
6	VPB	27.610.946	-1,67%
7	SSB	24.301.020	-0,30%
8	SHB	19.550.067	0,46%
9	MBB	18.488.019	-0,58%
10	HPG	16.655.657	-1,10%

Giá hàng hóa

	Đóng cửa	Thay đổi	%
Vàng	2462,8	-0,50	-0,02%
Bạc	27,52	-0,08	-0,29%
Đồng	4,0395	0,08	2,03%
Dầu thô	0,14	0,00	-0,68%
Dầu Brent	79,25	0,09	0,11%
Khí Tự nhiên	2,172	0,05	2,12%
Khí đốt	2,3624	0,00	0,20%
Đường	18,61	0,04	0,22%
Heo nạc	73,55	-1,02	-1,37%
Cà phê	237,5	-1,85	-0,77%

Tỷ giá hối đoái

	Thay đổi	Tỷ giá NHNN	
		Mua Bán	
USD/VND	24980	0,81%	USD 23.400 25.373
EUR/VND	26631	0,56%	EUR 24.913 27.535
GBP/VND	31870	0,78%	GBP 29.941 33.093
USD/VND	162,00	0,62%	JPY 153 170
AUD/VND	28372	0,52%	CHF 26.554 29.349



NGŨỜNG HỖ TRỢ GẦN NHẤT VẪN ĐƯỢC BẢO TOÀN

Bản tin ngày 21/10/2024

Danh mục khuyến nghị theo Phân tích kỹ thuật

STT	Mã cổ phiếu	Giá hiện tại	Giá mua	Ngày mua	Giá mục tiêu	Giá cutloss	% Lãi/Lỗ	Trạng thái khuyến nghị
1	VPB	20,55	18,5	21/08/2024	20	17,0	11,1%	Mua
2	MBS	29,8	31,3	04/10/2024	35	27,0	-4,8%	Mua
3	VTP	86,6	81,8	11/10/2024	93	73,0	5,9%	Mua

Danh mục khuyến nghị theo Phân tích cơ bản

STT	Mã cổ phiếu	Giá hiện tại	Giá mua	Ngày mua	Giá mục tiêu	Giá cutloss	% Lãi/Lỗ	Trạng thái khuyến nghị
1	VHC	73,2	70	27/02/2024	83,8	69	4,6%	Nắm giữ
2	FMC	48,15	48,3	27/02/2024	53,7	45	-0,3%	Nắm giữ
3	HPG	26,55	26,5	08/10/2024	34	25	0,2%	Mua mới
4	DPR	42,35	40	28/06/2024	48	38	5,9%	Nắm giữ
5	TCB	24,45	21,85	20/08/2024	26,2	20,8	11,9%	Nắm giữ
6	TCM	46,35	45	12/09/2024	55	42	3,0%	Nắm giữ
7	PNJ	94,9	98,6	17/09/2024	117,6	92	-3,8%	Nắm giữ
8	CTG	36,25	35	19/09/2024	40	33	3,6%	Mua mới
9	NLG	38,9	41,5	24/09/2024	47,3	39,6	-6,3%	Mua mới
10	KDH	32,8	33	18/10/2024	38,5	31	-0,6%	Mua mới

Danh mục đã khuyến nghị theo Phân tích kỹ thuật

STT	Mã cổ phiếu	Giá bán	Giá mua	Ngày bán	Giá mục tiêu	Giá cutloss	% Lãi/Lỗ	Trạng thái khuyến nghị
1	BSR	23,9	24,1	16/08/2024	26	24,5	0,8%	Chốt lời
2	IDI	10	9,26	16/08/2024	10,4	8,8	8,0%	Chốt lời
3	PNJ	105	101	19/08/2024	115	95,0	4,0%	Chốt lời
4	PDR	21,9	19,4	20/08/2024	24	18	12,9%	Chốt lời
5	DXG	16,2	16,7	02/10/2024	19,5	15,9	-3,0%	Bán
6	MWG	65,2	68,5	25/09/2024	80	65,0	-4,8%	Cắt lỗ

Danh mục đã khuyến nghị theo Phân tích cơ bản

STT	Mã cổ phiếu	Giá bán	Giá mua	Ngày bán	Giá mục tiêu	Giá cutloss	% Lãi/Lỗ	Trạng thái khuyến nghị
1	MBB	22,6	18	22/04/2024	27	16	25,6%	Chốt lời
2	KBC	28	31,1	19/04/2024	41	28	-10%	Cắt lỗ
3	GMD	82	69	24/06/2024	84	67	18,8%	Chốt lời
4	PVS	40,6	37	19/04/2024	41	28	10%	Chốt lời
5	FRT	181,9	100	10/07/2024	177	95	81,9%	Chốt lời
6	HPG	25,45	25,3	06/02/2024	32	26,5	0,6%	Bán
7	PVD	26,7	29,75	26/04/2024	38	26,5	-10,3%	Cắt lỗ
8	REE	65	69,9	10/09/2024	79	65,5	-7,0%	Cắt lỗ
9	HAH	39,6	42	10/09/2024	48	40	-5,7%	Cắt lỗ
10	PNJ	99	108	10/09/2024	127	101	-8,3%	Cắt lỗ
11	VGT	14	15,3	10/09/2024	17,5	14,4	-8,5%	Cắt lỗ
12	IDC	58,5	61,8	27/09/2024	66	58,5	-5,3%	Cắt lỗ

HỆ THỐNG KHUYẾN NGHỊ CỦA VIETFIRST

Hệ thống khuyến nghị của VFS được xây dựng dựa trên sự chênh lệch giữa giá cổ phiếu thị trường tại thời điểm đánh giá và giá mục tiêu 12 tháng

Hệ thống khuyến nghị	Diễn giải
MUA	Nếu giá mục tiêu cao hơn giá thị trường từ 15% trở lên
THEO DÕI	Nếu giá mục tiêu cao hơn giá thị trường từ 5 – 15%
NẮM GIỮ	Nếu giá mục tiêu cao hơn giá thị trường không quá 5%
BÁN	Nếu giá mục tiêu thấp hơn giá thị trường tối thiểu 5%

© CÔNG TY CỔ PHẦN CHỨNG KHOÁN NHẤT VIỆT (VFS)**Hội sở Hồ Chí Minh**

Lầu 1 117 - 119 - 121 Nguyễn Du P, Bến Thành Q, 1 Thành phố HCM

Điện thoại: (84-8) 62556586 Fax: (84-8) 62556580

Website: www.vfs.com.vn

Chi nhánh Hà Nội

Tầng 5, Số 37 Bà Triệu, Phường Hàng Bài, Quận Hoàn Kiếm, Thành phố Hà Nội.

Điện thoại: (84-4) 39288222 Fax: (84-4) 39338222

Tuyên bố miễn trách nhiệm: Bản quyền thuộc về Công ty CP Chứng khoán Nhất Việt (VFS). Những thông tin sử dụng trong báo cáo được thu thập từ những nguồn đáng tin cậy và VFS không chịu trách nhiệm về tính chính xác của chúng. Quan điểm thể hiện trong báo cáo này là của (các) tác giả và không nhất thiết liên hệ với quan điểm chính thức của VFS. Không một thông tin cũng như ý kiến nào được viết ra nhằm mục đích quảng cáo hay khuyến nghị mua/bán bất kỳ chứng khoán nào. Báo cáo này không được phép sao chép tái bản bởi bất kỳ cá nhân hoặc tổ chức nào khi chưa được phép của VFS.

THÔNG TIN LIÊN HỆ

Nguyễn Minh Hoàng	Giám đốc phòng phân tích hoang.nguyenminh@vfs.com.vn
Nguyễn Hoàng Long	Chuyên viên phân tích long.nguyen@vfs.com.vn
Nguyễn Thị Mai	Chuyên viên phân tích mai.nguyen@vfs.com.vn
Nguyễn Thị Huyền	Chuyên viên phân tích huyen.nguyen@vfs.com.vn
Nguyễn Anh Quân	Chuyên viên phân tích quan.nguyen@vfs.com.vn