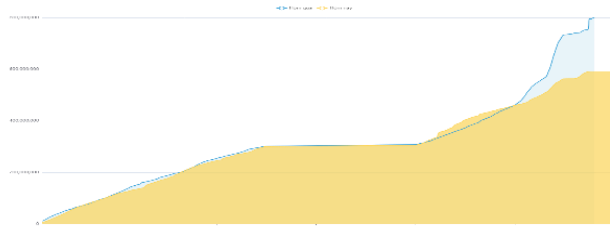


THÔNG KÊ THỊ TRƯỜNG

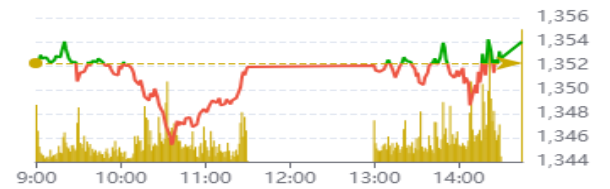
	HSX	HNX
Giá đóng cửa	1.270,90	226,50
Thay đổi	1,01	1,00
Thay đổi %	0,08%	0,44%
KLGD (Triệu CP)	543,9	40,8
GTGD (Tỷ)	14.018	663
Độ rộng thị trường		
CP tăng giá	204	95
CP giảm giá	156	62
CP tham chiếu	77	57
P/E	13,93	15,98
P/B	1,72	1,39

Thanh khoản HSX



Chỉ số phái sinh

Phái sinh	Đóng cửa	Thay đổi	Basis	OI
VN30	1.349,7	0,80	-7,28	54.573
VN30F1M	1.357,0	+1,5		



Nguồn: Fireant

XU HƯỚNG DÒNG TIỀN

VN-Index kết phiên tăng 1,01 điểm (+0,08%) lên 1.270,9 điểm. Độ rộng của thị trường nghiêng về bên mua với 204 mã tăng và 156 mã giảm. Lực cầu tham gia tích cực từ cuối phiên sáng giúp cho thị trường lấy lại được sắc xanh sau những phút đầu phiên biến động theo đà giảm điểm của phiên trước.

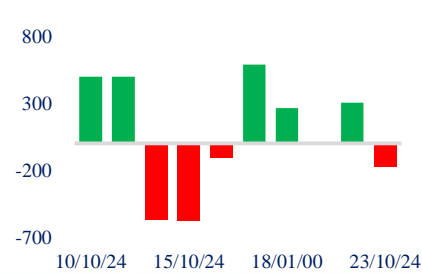
- Nhóm bất động sản tiếp tục thu hút dòng tiền và duy trì nhịp phục hồi, giữ trụ tâm lý cho thị trường.

- Nhóm ngân hàng và chứng khoán vẫn tồn tại trạng thái phân hóa, tuy nhiên nhiều cổ phiếu ghi nhận diễn biến hồi phục tốt trong phiên chiều, góp phần dẫn dắt sự hồi phục của thị trường.

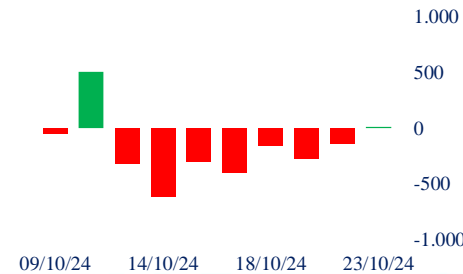
- Ở chiều ngược lại, hóa chất và bán lẻ có diễn biến kém sắc trong phiên và giảm điểm.

- Khối ngoại mua ròng với giá trị 9,23 tỷ tập trung chủ yếu vào cổ phiếu TCB, STB và MSN.

Giao dịch tự doanh 10 phiên HSX



Giao dịch nước ngoài 10 phiên HSX



PHÂN TÍCH KỸ THUẬT

VN-Index phiên nay đóng cửa trên vùng hỗ trợ 1.265 - 1.270 điểm và kèm với bóng nến dài phía dưới cho thấy bên mua tham gia khá tích cực và hấp thụ hết lượng cung từ bên bán. Diễn biến này giúp cho vùng hỗ trợ quan trọng được bảo toàn.

CHIẾN LƯỢC GIAO DỊCH

Nhà đầu tư nên theo dõi diễn biến tiếp theo của thị trường tại vùng hỗ trợ hiện tại, và có thể mở mua mới với tỷ trọng vừa phải đối với các cổ phiếu có nền hỗ trợ tốt trước đó nếu chấp nhận được rủi ro.

- Kịch bản 1 (60%): VN-Index đi ngang hình thành vùng tích lũy tại 1.265 - 1.270 điểm và đi ngang hình thành vùng tích lũy.

- Kịch bản 2 (40%): VN-Index giảm về vùng 1.280 điểm

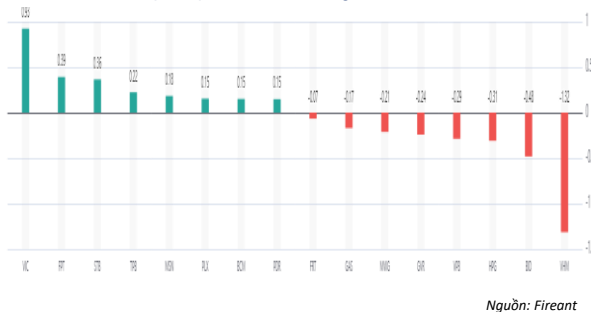
Danh mục khuyến nghị mới

STT	Mã cổ phiếu	Giá hiện tại	Giá mua	Ngày mua	Giá mục tiêu	Giá cutloss	Loại khuyến nghị
1	VTP	86,6	81,8	11/10/2024	93	73	Mua mới
2	KDH	32,8	33	18/10/2024	38,5	31	Mua mới

Tăng giảm nhóm ngành

Ngành	Ngày	Tháng
Dầu khí	1,15%	0,00%
Hóa chất	-0,30%	0,00%
Tài nguyên Cơ bản	-0,53%	0,00%
Xây dựng và Vật liệu	0,46%	0,00%
Hàng & Dịch vụ Công nghiệp	0,28%	0,00%
Ô tô và phụ tùng	-0,82%	0,00%
Thực phẩm và đồ uống	0,30%	0,00%
Hàng cá nhân & Gia dụng	0,68%	0,00%
Y tế	0,06%	0,00%
Bán lẻ	-0,93%	0,00%
Truyền thông	-1,65%	0,00%
Du lịch và Giải trí	-0,04%	0,00%
Điện, nước & xăng dầu khí đ	-0,15%	0,00%
Ngân hàng	0,01%	0,00%
Bảo hiểm	0,08%	0,00%
Bất động sản	0,25%	0,00%
Dịch vụ tài chính	0,36%	0,00%
Công nghệ Thông tin	0,72%	0,00%

Top cổ phiếu ảnh hưởng chỉ số



Top NN mua ròng HSX

Mã	Đóng cửa	Thay đổi	KLGD
TCB	24,2	0,00 / 0,00%	20.388.636
STB	35,8	0,80 / 2,29%	12.500.326
MSN	79,4	0,50 / 0,63%	4.191.820
SSI	26,9	0,20 / 0,75%	8.139.801
FPT	134,2	1,10 / 0,83%	3.019.673

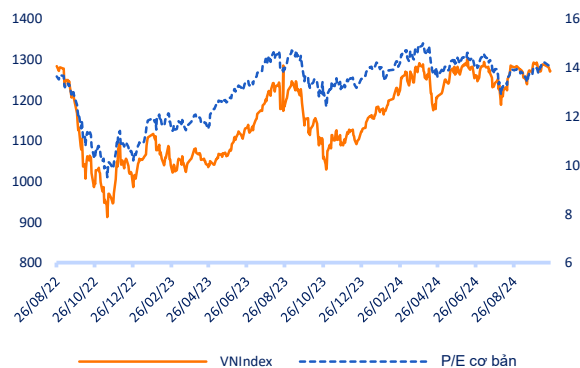
Top NN bán ròng HSX

Mã	Đóng cửa	Thay đổi	KLGD
VHM	47	-1,25 / -2,59%	37.503.076
UEVFN1	33,2	-0,05 / -0,15%	3.110.254
HPG	26,45	-0,20 / -0,75%	14.464.216
KBC	26,25	0,00 / 0,00%	2.944.088
HDB	26,95	-0,05 / -0,19%	7.163.042

Giao dịch cổ đông lớn và nội bộ

Mã	Tên	Vị trí	Ngày	Đăng ký	Khối lượng
PNJ	Đặng Thị Lài	Thành viên Hội đồng Quản trị/Giám đốc/Trưởng phòng tài chính	23/10/2024	Bán	600.000
VTO	Vân Thị Hồng Phượng	Phó Tổng Giám đốc	23/10/2024	Bán	520.000
FUEVFN1	Chứng khoán HSC	---	23/10/2024	Bán	0
E1VFN1	Chứng khoán HSC	---	23/10/2024	Bán	0
VNM	Platinum Victory Pte. Ltd.	---	22/10/2024	Bán	20.899.554

Định giá thị trường



TIN TỨC

Trong nước

[Triển vọng XK cho chặng đường cuối năm](#)
[Cấu trúc kinh tế Việt Nam thông qua các bảng I.O](#)
[Biến động tỷ giá và thách thức của nền kinh tế](#)

Doanh nghiệp

[ACBS sắp tăng vốn lên 10.000 tỷ đồng](#)
[DGC lãi hơn 700 tỷ trong quý 3](#)
[STK lãi Q3 cao nhất lịch sử, xóa hết lỗ nửa đầu năm](#)

TIN TỨC

Thế giới

[Làn sóng bán tháo trái phiếu trên toàn cầu](#)
[Fed thận trọng về giảm lãi suất, USD tăng mạnh](#)
[IMF cảnh báo về khủng hoảng bất động sản TQ](#)

Hàng hóa

[Báo cáo Hàng hóa quý 4/2024 \(Kỳ 1\)](#)
[Vàng thế giới lập đỉnh mới gần 2,740 USD](#)
[XK thủy sản có thể đối diện nhiều thách thức](#)

Top 10 khối lượng giao dịch HSX

	Khối lượng giao dịch	Thay đổi
1	VHM	37.503.076 -2,59%
2	VIB	24.330.104 -0,27%
3	TPB	23.887.327 2,02%
4	DXG	22.506.087 2,47%
5	TCB	20.388.636 0,00%
6	VPB	16.232.360 -0,73%
7	SSB	14.955.939 -0,30%
8	HPG	14.464.216 -0,75%
9	SHB	12.984.910 -0,47%
10	PDR	12.839.725 3,35%

Giá hàng hóa

	Đóng cửa	Thay đổi	%
Vàng	2462,8	-0,50	-0,02%
Bạc	27,52	-0,08	-0,29%
Đồng	4,0395	0,08	2,03%
Dầu thô	0,14	0,00	-0,68%
Dầu Brent	79,25	0,09	0,11%
Khí Tự nhiên	2,172	0,05	2,12%
Khí đốt	2,3624	0,00	0,20%
Đường	18,61	0,04	0,22%
Heo nạc	73,55	-1,02	-1,37%
Cà phê	237,5	-1,85	-0,77%

Tỷ giá hối đoái

	Thay đổi	Tỷ giá NHNN	
		Mua	Bán
USD/VND	25190 0,51%	USD 23.400	25.412
EUR/VND	26735 -0,09%	EUR 24.867	27.484
GBP/VND	32135 -0,07%	GBP 29.891	33.038
USD/VND	161,00 -0,62%	JPY 152	168
AUD/VND	28588 -0,02%	CHF 26.591	29.391

Danh mục khuyến nghị theo Phân tích kỹ thuật

STT	Mã cổ phiếu	Giá hiện tại	Giá mua	Ngày mua	Giá mục tiêu	Giá cutloss	% Lãi/Lỗ	Trạng thái khuyến nghị
1	VPB	20,45	18,5	21/08/2024	20	17,0	10,5%	Mua
2	VTP	86,8	81,8	11/10/2024	93	73,0	6,1%	Mua

Danh mục khuyến nghị theo Phân tích cơ bản

STT	Mã cổ phiếu	Giá hiện tại	Giá mua	Ngày mua	Giá mục tiêu	Giá cutloss	% Lãi/Lỗ	Trạng thái khuyến nghị
1	VHC	72,8	70	27/02/2024	83,8	69	4,0%	Nắm giữ
2	FMC	46	48,3	27/02/2024	53,7	45	-4,8%	Nắm giữ
3	HPG	26,45	26,5	08/10/2024	34	25	-0,2%	Mua mới
4	DPR	38,9	40	28/06/2024	48	38	-2,8%	Nắm giữ
5	TCB	24,2	21,85	20/08/2024	26,2	20,8	10,8%	Nắm giữ
6	TCM	45,95	45	12/09/2024	55	42	2,1%	Nắm giữ
7	PNJ	93,8	98,6	17/09/2024	117,6	92	-4,9%	Nắm giữ
8	CTG	35,05	35	19/09/2024	40	33	0,1%	Mua mới
9	NLG	39,3	41,5	24/09/2024	47,3	39,6	-5,3%	Mua mới
10	KDH	33,3	33	18/10/2024	38,5	31	0,9%	Mua mới

Danh mục đã khuyến nghị theo Phân tích kỹ thuật

STT	Mã cổ phiếu	Giá bán	Giá mua	Ngày bán	Giá mục tiêu	Giá cutloss	% Lãi/Lỗ	Trạng thái khuyến nghị
1	BSR	23,9	24,1	16/08/2024	26	24,5	0,8%	Chốt lời
2	IDI	10	9,26	16/08/2024	10,4	8,8	8,0%	Chốt lời
3	PNJ	105	101	19/08/2024	115	95,0	4,0%	Chốt lời
4	PDR	21,9	19,4	20/08/2024	24	18	12,9%	Chốt lời
5	DXG	16,2	16,7	02/10/2024	19,5	15,9	-3,0%	Bán
6	MWG	65,2	68,5	25/09/2024	80	65,0	-4,8%	Cắt lỗ
7	MBS	28,8	31,3	22/10/2024	35	27,0	-8,0%	Cắt lỗ

Danh mục đã khuyến nghị theo Phân tích cơ bản

STT	Mã cổ phiếu	Giá bán	Giá mua	Ngày bán	Giá mục tiêu	Giá cutloss	% Lãi/Lỗ	Trạng thái khuyến nghị
1	MBB	22,6	18	22/04/2024	27	16	25,6%	Chốt lời
2	KBC	28	31,1	19/04/2024	41	28	-10%	Cắt lỗ
3	GMD	82	69	24/06/2024	84	67	18,8%	Chốt lời
4	PVS	40,6	37	19/04/2024	41	28	10%	Chốt lời
5	FRT	181,9	100	10/07/2024	177	95	81,9%	Chốt lời
6	HPG	25,45	25,3	06/02/2024	32	26,5	0,6%	Bán
7	PVD	26,7	29,75	26/04/2024	38	26,5	-10,3%	Cắt lỗ
8	REE	65	69,9	10/09/2024	79	65,5	-7,0%	Cắt lỗ
9	HAH	39,6	42	10/09/2024	48	40	-5,7%	Cắt lỗ
10	PNJ	99	108	10/09/2024	127	101	-8,3%	Cắt lỗ
11	VGT	14	15,3	10/09/2024	17,5	14,4	-8,5%	Cắt lỗ
12	IDC	58,5	61,8	27/09/2024	66	58,5	-5,3%	Cắt lỗ

HỆ THỐNG KHUYẾN NGHỊ CỦA VIETFIRST

Hệ thống khuyến nghị của VFS được xây dựng dựa trên sự chênh lệch giữa giá cổ phiếu thị trường tại thời điểm đánh giá và giá mục tiêu 12 tháng

Hệ thống khuyến nghị	Diễn giải
MUA	Nếu giá mục tiêu cao hơn giá thị trường từ 15% trở lên
THEO DÕI	Nếu giá mục tiêu cao hơn giá thị trường từ 5 – 15%
NẮM GIỮ	Nếu giá mục tiêu cao hơn giá thị trường không quá 5%
BÁN	Nếu giá mục tiêu thấp hơn giá thị trường tối thiểu 5%

© CÔNG TY CỔ PHẦN CHỨNG KHOÁN NHẤT VIỆT (VFS)**Hội sở Hồ Chí Minh**

Lầu 1 117 - 119 - 121 Nguyễn Du P, Bến Thành Q, 1 Thành phố HCM
Điện thoại: (84-8) 62556586 Fax: (84-8) 62556580
Website: www.vfs.com.vn

Chi nhánh Hà Nội

Tầng 5, Số 37 Bà Triệu, Phường Hàng Bài, Quận Hoàn Kiếm, Thành phố Hà Nội.
Điện thoại: (84-4) 39288222 Fax: (84-4) 39338222

Tuyên bố miễn trách nhiệm: Bản quyền thuộc về Công ty CP Chứng khoán Nhất Việt (VFS). Những thông tin sử dụng trong báo cáo được thu thập từ những nguồn đáng tin cậy và VFS không chịu trách nhiệm về tính chính xác của chúng. Quan điểm thể hiện trong báo cáo này là của (các) tác giả và không nhất thiết liên hệ với quan điểm chính thức của VFS. Không một thông tin cũng như ý kiến nào được viết ra nhằm mục đích quảng cáo hay khuyến nghị mua/bán bất kỳ chứng khoán nào. Báo cáo này không được phép sao chép tái bản bởi bất kỳ cá nhân hoặc tổ chức nào khi chưa được phép của VFS.

THÔNG TIN LIÊN HỆ

Nguyễn Minh Hoàng	Giám đốc phòng phân tích hoang.nguyenminh@vfs.com.vn
Nguyễn Hoàng Long	Chuyên viên phân tích long.nguyen@vfs.com.vn
Nguyễn Thị Mai	Chuyên viên phân tích mai.nguyen@vfs.com.vn
Nguyễn Thị Huyền	Chuyên viên phân tích huyen.nguyen@vfs.com.vn
Nguyễn Anh Quân	Chuyên viên phân tích quan.nguyen@vfs.com.vn