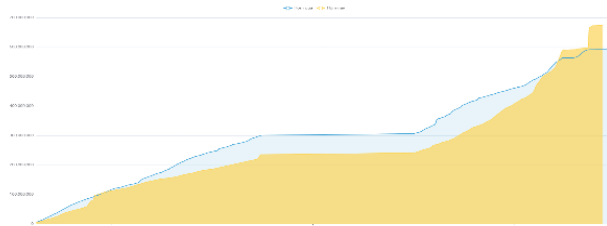


THÔNG KÊ THỊ TRƯỜNG

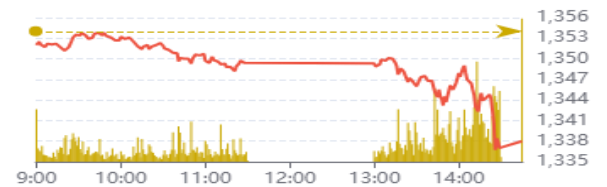
	HSX	HNX
Giá đóng cửa	1.257,41	224,69
Thay đổi	-13,49	-1,81
Thay đổi %	-1,06%	-0,80%
KLGD (Triệu CP)	612,3	37,7
GTGD (Tỷ)	15.922	651
Độ rộng thị trường		
CP tăng giá	102	56
CP giảm giá	284	95
CP tham chiếu	52	57
P/E	13,76	16,01
P/B	1,70	1,38

Thanh khoản HSX



Chỉ số phái sinh

Phái sinh	Đóng cửa	Thay đổi	Basis	OI
VN30	1.329,6	-20,10	-27,38	
VN30F1M	1.357,0	+1,5		54.573

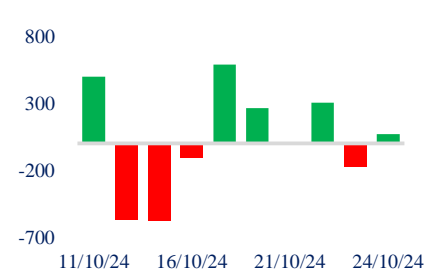


Nguồn: Fireant

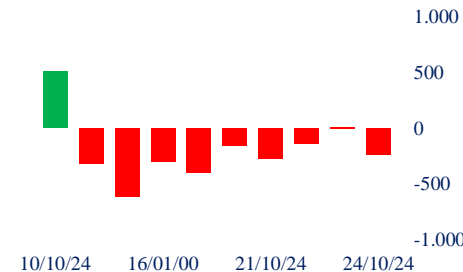
XU HƯỚNG DÒNG TIỀN

- VN-Index kết phiên giảm 13,49 điểm (-1,06%), đóng cửa tại 1.257,41 điểm. Độ rộng của thị trường nghiêng về bên bán với 284 mã giảm và 102 mã tăng. Áp lực bán bất ngờ xuất hiện mạnh cuối phiên khiến cho chỉ số có phiên điều chỉnh mạnh.
- Nhóm ngân hàng, chứng khoán và bất động sản đồng loạt sụt giảm mạnh, đặc biệt tại các cổ phiếu trụ như STB và VHM, từ đó kích hoạt tâm lý bán hoảng loạn trên thị trường.
- Ở chiều ngược lại, nhóm sản xuất thực phẩm và nhóm vận tải, kho bãi là những nhóm hiếm hoi giữ được sắc xanh
- Khối ngoại bán ròng với giá trị 234,17 tỷ tập trung chủ yếu vào cổ phiếu HPG, VRE và STB.

Giao dịch tự doanh 10 phiên HSX



Giao dịch nước ngoài 10 phiên HSX



PHÂN TÍCH KỸ THUẬT

VN-Index phiên hôm nay đã phá vỡ vùng hỗ trợ quan trọng 1.270 điểm với biên độ giảm lớn. Thanh khoản chưa vượt mức trung bình 05 phiên nhưng biên độ giảm mở rộng cho thấy sự thiếu vắng của lực cầu tại vùng giá thấp. Diễn biến này cho thấy bên bán tiếp tục chiếm ưu thế và rủi ro tiếp tục điều chỉnh vẫn còn.

CHIẾN LƯỢC GIAO DỊCH

- Rủi ro điều chỉnh của thị trường vẫn lớn do đó nhà đầu tư hạ tỷ trọng về mức 30% - 40% và quan sát thêm diễn biến thị trường.
- Kịch bản 1 (60%): VN-Index điều chỉnh về vùng 1.240 điểm.
- Kịch bản 2 (40%): VN-Index đi ngang, hấp thụ lượng cung tại vùng 1.260 điểm

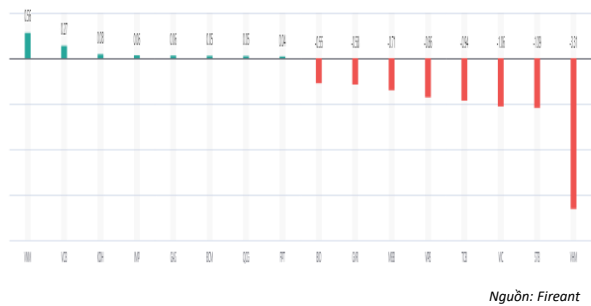
Danh mục khuyến nghị mới

STT	Mã cổ phiếu	Giá hiện tại	Giá mua	Ngày mua	Giá mục tiêu	Giá cutloss	Loại khuyến nghị
1	VTP	86,6	81,8	11/10/2024	93	73	Mua mới
2	KDH	32,8	33	18/10/2024	38,5	31	Mua mới

Tăng giảm nhóm ngành

Ngành	Ngày	Tháng
Dầu khí	-0,99%	-5,89%
Hóa chất	-1,12%	-4,71%
Tài nguyên Cơ bản	-0,12%	2,07%
Xây dựng và Vật liệu	-0,68%	0,19%
Hàng & Dịch vụ Công nghiệp	-0,56%	-0,17%
Ô tô và phụ tùng	-1,41%	-4,82%
Thực phẩm và đồ uống	-0,03%	-0,06%
Hàng cá nhân & Gia dụng	-0,11%	-3,11%
Y tế	0,80%	-2,71%
Bán lẻ	-0,62%	-2,95%
Truyền thông	0,22%	5,41%
Du lịch và Giải trí	-0,35%	-1,61%
Điện, nước & xăng dầu khí đ	-0,27%	-2,27%
Ngân hàng	-1,16%	2,50%
Bảo hiểm	0,19%	-0,99%
Bất động sản	-2,77%	1,08%
Dịch vụ tài chính	-1,49%	-0,24%
Công nghệ Thông tin	0,00%	0,27%

Top cổ phiếu ảnh hưởng chỉ số



Nguồn: Fireant

Top NN mua ròng HSX

Mã	Đóng cửa	Thay đổi	KLGD
VPB	20	-0,45 / -2,20%	26.149.614
FPT	134,3	0,10 / 0,07%	2.277.201
VNM	68,4	1,10 / 1,63%	4.365.000
SSI	26,8	-0,10 / -0,37%	11.773.001
MWG	65,4	-0,30 / -0,46%	4.641.700

Top NN bán ròng HSX

Mã	Đóng cửa	Thay đổi	KLGD
HPG	26,45	0,00 / 0,00%	16.224.900
VRE	18,15	-0,50 / -2,68%	10.654.400
STB	33,4	-2,40 / -6,70%	32.657.700
DGC	110,5	-0,50 / -0,45%	1.693.700
VHM	43,85	-3,15 / -6,70%	33.609.900

Giao dịch cổ đông lớn và nội bộ

Mã	Tên	Vị trí	Ngày	Đăng ký	Khối lượng
CTD	Bolat Duisenov	Chủ tịch Hội đồng Quản trị	23/10/2024	Mua	200.000
PNJ	Đặng Thị Lài	Thành viên Hội đồng Quản trị/Giám đốc/Trưởng phòng tài chính	23/10/2024	Mua	600.000
SSI	Nguyễn Kim Long	Phụ trách Công bố thông tin/Thư ký công ty/Phụ trách quản trị công ty	23/10/2024	Mua	119.744
VTO	Văn Thị Hồng Phượng	Phó Tổng Giám đốc	23/10/2024	Mua	520.000
DHC	Nguyễn Thanh Nghĩa	Thành viên Hội đồng Quản trị	23/10/2024	Mua	1.000.000

TIN TỨC

Trong nước

[Mỹ công bố kết quả điều tra thuế chống trợ cấp tôm VN](#)
[Râm rồ bán hàng nhưng Temu chưa đăng ký hoạt động tại VN](#)
[Nga đánh giá cao hợp tác năng lượng với VN](#)

Doanh nghiệp

[MPC vẫn lãi lớn nhờ cổ tức từ công ty con](#)
[MSN lãi ròng hơn 700 tỷ trong quý 3](#)
[Quản lý Quỹ VinaCapital đang kinh doanh ra sao?](#)

TIN TỨC

Thế giới

[Tesla bùng nổ lợi nhuận quý 3/2024](#)
[Down Jones mất 400 điểm](#)
[Nhà cung cấp chip cho Nvidia lãi kỷ lục](#)

Hàng hóa

[Giá xăng, dầu cùng giảm nhẹ từ ngày 24/10](#)
[Giá vàng nhẫn trong nước tuột mốc 89 triệu mỗi lượng](#)
[Dầu quay đầu giảm khi dự trữ dầu thô tại Mỹ tăng mạnh](#)

Top 10 khối lượng giao dịch HSX

	Khối lượng giao dịch	Thay đổi
1	SSB	45.485.540
2	VHM	33.609.900
3	STB	32.657.700
4	VPB	26.149.614
5	EIB	21.987.900
6	SHB	19.541.441
7	MBB	19.246.700
8	TPB	18.317.619
9	TCB	17.222.802
10	MSB	16.337.500

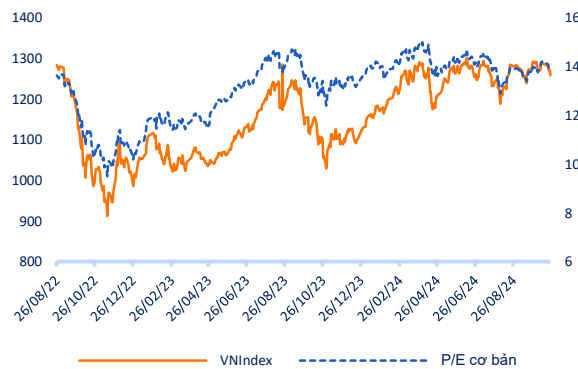
Giá hàng hóa

	Đóng cửa	Thay đổi	%
Vàng	2462,8	-0,50	-0,02%
Bạc	27,52	-0,08	-0,29%
Đồng	4,0395	0,08	2,03%
Dầu thô	0,14	0,00	-0,68%
Dầu Brent	79,25	0,09	0,11%
Khí Tự nhiên	2,172	0,05	2,12%
Khí đốt	2,3624	0,00	0,20%
Đường	18,61	0,04	0,22%
Heo nạc	73,55	-1,02	-1,37%
Cà phê	237,5	-1,85	-0,77%

Tỷ giá hối đoái

	Thay đổi	Tỷ giá NHNN		
		Mua	Bán	
USD/VND	25203	0,05%	USD 23.400	25.423
EUR/VND	26710	-0,09%	EUR 24.855	27.471
GBP/VND	32001	-0,42%	GBP 29.780	32.915
USD/VND	160,00	-0,62%	JPY 151	167
AUD/VND	28583	-0,02%	CHF 26.596	29.396

Định giá thị trường



Danh mục khuyến nghị theo Phân tích kỹ thuật

STT	Mã cổ phiếu	Giá hiện tại	Giá mua	Ngày mua	Giá mục tiêu	Giá cutloss	% Lãi/Lỗ	Trạng thái khuyến nghị
1	VPB	20	18,5	21/08/2024	20	17,0	8,1%	Mua
2	VTP	86,8	81,8	11/10/2024	93	73,0	6,1%	Mua

Danh mục khuyến nghị theo Phân tích cơ bản

STT	Mã cổ phiếu	Giá hiện tại	Giá mua	Ngày mua	Giá mục tiêu	Giá cutloss	% Lãi/Lỗ	Trạng thái khuyến nghị
1	VHC	71,1	70	27/02/2024	83,8	69	1,6%	Nắm giữ
2	FMC	45,75	48,3	27/02/2024	53,7	45	-5,3%	Nắm giữ
3	HPG	26,45	26,5	08/10/2024	34	25	-0,2%	Mua mới
4	DPR	38,55	40	28/06/2024	48	38	-3,6%	Nắm giữ
5	TCB	23,65	21,85	20/08/2024	26,2	20,8	8,2%	Nắm giữ
6	TCM	45,45	45	12/09/2024	55	42	1,0%	Nắm giữ
7	PNJ	94	98,6	17/09/2024	117,6	92	-4,7%	Nắm giữ
8	CTG	34,85	35	19/09/2024	40	33	-0,4%	Mua mới
9	NLG	38,9	41,5	24/09/2024	47,3	39,6	-6,3%	Mua mới
10	KDH	33,65	33	18/10/2024	38,5	31	2,0%	Mua mới

Danh mục đã khuyến nghị theo Phân tích kỹ thuật

STT	Mã cổ phiếu	Giá bán	Giá mua	Ngày bán	Giá mục tiêu	Giá cutloss	% Lãi/Lỗ	Trạng thái khuyến nghị
1	BSR	23,9	24,1	16/08/2024	26	24,5	0,8%	Chốt lời
2	IDI	10	9,26	16/08/2024	10,4	8,8	8,0%	Chốt lời
3	PNJ	105	101	19/08/2024	115	95,0	4,0%	Chốt lời
4	PDR	21,9	19,4	20/08/2024	24	18	12,9%	Chốt lời
5	DXG	16,2	16,7	02/10/2024	19,5	15,9	-3,0%	Bán
6	MWG	65,2	68,5	25/09/2024	80	65,0	-4,8%	Cắt lỗ
7	MBS	28,8	31,3	22/10/2024	35	27,0	-8,0%	Cắt lỗ

Danh mục đã khuyến nghị theo Phân tích cơ bản

STT	Mã cổ phiếu	Giá bán	Giá mua	Ngày bán	Giá mục tiêu	Giá cutloss	% Lãi/Lỗ	Trạng thái khuyến nghị
1	MBB	22,6	18	22/04/2024	27	16	25,6%	Chốt lời
2	KBC	28	31,1	19/04/2024	41	28	-10%	Cắt lỗ
3	GMD	82	69	24/06/2024	84	67	18,8%	Chốt lời
4	PVS	40,6	37	19/04/2024	41	28	10%	Chốt lời
5	FRT	181,9	100	10/07/2024	177	95	81,9%	Chốt lời
6	HPG	25,45	25,3	06/02/2024	32	26,5	0,6%	Bán
7	PVD	26,7	29,75	26/04/2024	38	26,5	-10,3%	Cắt lỗ
8	REE	65	69,9	10/09/2024	79	65,5	-7,0%	Cắt lỗ
9	HAH	39,6	42	10/09/2024	48	40	-5,7%	Cắt lỗ
10	PNJ	99	108	10/09/2024	127	101	-8,3%	Cắt lỗ
11	VGT	14	15,3	10/09/2024	17,5	14,4	-8,5%	Cắt lỗ
12	IDC	58,5	61,8	27/09/2024	66	58,5	-5,3%	Cắt lỗ

HỆ THỐNG KHUYẾN NGHỊ CỦA VIETFIRST

Hệ thống khuyến nghị của VFS được xây dựng dựa trên sự chênh lệch giữa giá cổ phiếu thị trường tại thời điểm đánh giá và giá mục tiêu 12 tháng

Hệ thống khuyến nghị	Diễn giải
MUA	Nếu giá mục tiêu cao hơn giá thị trường từ 15% trở lên
THEO DÕI	Nếu giá mục tiêu cao hơn giá thị trường từ 5 – 15%
NẮM GIỮ	Nếu giá mục tiêu cao hơn giá thị trường không quá 5%
BÁN	Nếu giá mục tiêu thấp hơn giá thị trường tối thiểu 5%

© CÔNG TY CỔ PHẦN CHỨNG KHOÁN NHẤT VIỆT (VFS)**Hội sở Hồ Chí Minh**

Lầu 1 117 - 119 - 121 Nguyễn Du P, Bến Thành Q, 1 Thành phố HCM

Điện thoại: (84-8) 62556586 Fax: (84-8) 62556580

Website: www.vfs.com.vn

Chi nhánh Hà Nội

Tầng 5, Số 37 Bà Triệu, Phường Hàng Bài, Quận Hoàn Kiếm, Thành phố Hà Nội.

Điện thoại: (84-4) 39288222 Fax: (84-4) 39338222

Tuyên bố miễn trách nhiệm: Bản quyền thuộc về Công ty CP Chứng khoán Nhất Việt (VFS). Những thông tin sử dụng trong báo cáo được thu thập từ những nguồn đáng tin cậy và VFS không chịu trách nhiệm về tính chính xác của chúng. Quan điểm thể hiện trong báo cáo này là của (các) tác giả và không nhất thiết liên hệ với quan điểm chính thức của VFS. Không một thông tin cũng như ý kiến nào được viết ra nhằm mục đích quảng cáo hay khuyến nghị mua/bán bất kỳ chứng khoán nào. Báo cáo này không được phép sao chép tái bản bởi bất kỳ cá nhân hoặc tổ chức nào khi chưa được phép của VFS.

THÔNG TIN LIÊN HỆ

Nguyễn Minh Hoàng	Giám đốc phòng phân tích hoang.nguyenminh@vfs.com.vn
Nguyễn Hoàng Long	Chuyên viên phân tích long.nguyen@vfs.com.vn
Nguyễn Thị Mai	Chuyên viên phân tích mai.nguyen@vfs.com.vn
Nguyễn Thị Huyền	Chuyên viên phân tích huyen.nguyen@vfs.com.vn
Nguyễn Anh Quân	Chuyên viên phân tích quan.nguyen@vfs.com.vn