


THÔNG KÊ THỊ TRƯỜNG

	HSX	HNX
Giá đóng cửa	1.254,77	224,59
Thay đổi	2,05	-0,04
Thay đổi %	0,16%	-0,02%
KLGD (Triệu CP)	450,4	49,2
GTGD (Tỷ)	10.851	783
Độ rộng thị trường		
CP tăng giá	136	56
CP giảm giá	207	81
CP tham chiếu	92	70
P/E	14,21	16,06
P/B	1,75	1,43

Thanh khoản HSX



Chỉ số phái sinh

Phái sinh	Đóng cửa	Thay đổi	Basis	OI
VN30	1.328,3	2,79		
VN30F1M	1.357,0	+1,5	-28,67	54.573

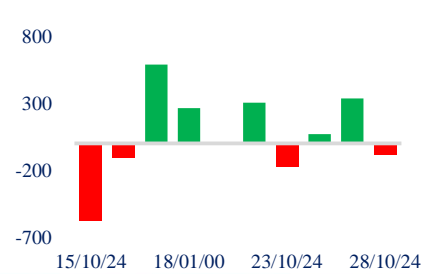


Nguồn: Fireant

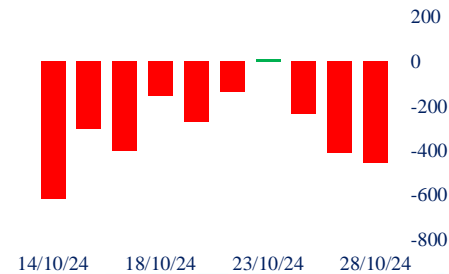
XU HƯỚNG DÒNG TIỀN

- VN-Index kết phiên tăng nhẹ 2,05 điểm (+0,16%). VN-Index suốt phiên giằng co quanh mốc tham chiếu, dòng tiền phân hóa với 211 mã tăng và 162 mã giảm.
- Hầu hết các nhóm cổ phiếu đều không có quá nhiều biến động và các cổ phiếu đều kết phiên quanh mốc tham chiếu.
- VHM tiếp tục là cổ phiếu tác động tiêu cực lên chỉ số sau khi việc mua lại cổ phiếu quỹ chủ yếu là giao dịch thỏa thuận.
- Nhóm cổ phiếu chứng khoán là nhóm hiếm hoi có đà tăng tốt trong phiên hôm nay khi đây là nhóm giao dịch ảm đạm trong thời gian vừa rồi.
- Trong bối cảnh trũng thông tin và khi dòng tiền đang được hút sang kênh các kênh đầu tư khác như vàng, bất động sản... thì thanh khoản thị trường sẽ còn tiếp tục ảm đạm.
- Nước ngoài bán ròng 457 tỷ ở các mã MSN, HPG.

Giao dịch tự doanh 10 phiên HSX



Giao dịch nước ngoài 10 phiên HSX



PHÂN TÍCH KỸ THUẬT

VN-Index kết phiên tạo thành cây nến thân ngắn cùng với thanh khoản chỉ đạt gần 11 nghìn tỷ cho thấy tâm lý chờ đợi và chán nản của nhà đầu tư. VN-Index sẽ tiếp tục xu hướng đi ngang với thanh khoản thấp.

CHIẾN LƯỢC GIAO DỊCH

- Nhà đầu tư nắm giữ tỷ trọng vừa phải, 30 – 60% danh mục tùy khẩu vị rủi ro, hạn chế mua bán ở thời điểm hiện tại.
- Kịch bản 1 (60%): Đi ngang với biên độ thấp tại 1.250 – 1.260
 - Kịch bản 2 (40%): VN-Index hồi phục lên vùng 1.270 điểm.

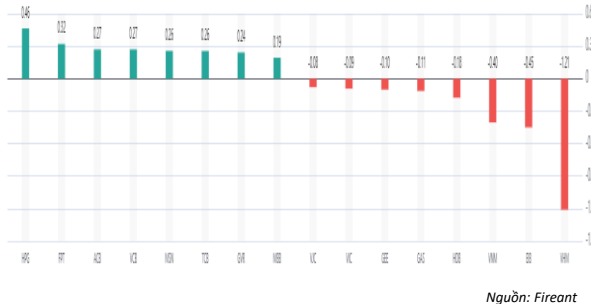
Danh mục khuyến nghị mới

STT	Mã cổ phiếu	Giá hiện tại	Giá mua	Ngày mua	Giá mục tiêu	Giá cutloss	Loại khuyến nghị
1	VTP	86,6	81,8	11/10/2024	93	73	Mua mới
2	KDH	32,8	33	18/10/2024	38,5	31	Mua mới

Tăng giảm nhóm ngành

Ngành	Ngày	Tháng
Dầu khí	0,98%	-6,26%
Hóa chất	0,82%	-7,07%
Tài nguyên Cơ bản	1,16%	1,65%
Xây dựng và Vật liệu	0,72%	-1,02%
Hàng & Dịch vụ Công nghiệp	0,07%	-1,53%
Ô tô và phụ tùng	0,57%	-5,99%
Thực phẩm và đồ uống	-0,13%	-2,20%
Hàng cá nhân & Gia dụng	0,60%	-2,94%
Y tế	0,01%	-2,04%
Bán lẻ	0,11%	-3,65%
Truyền thông	1,86%	7,03%
Du lịch và Giải trí	0,23%	-2,77%
Điện, nước & xăng dầu khí đ	-0,05%	-3,25%
Ngân hàng	0,19%	-2,21%
Bảo hiểm	0,08%	-0,52%
Bất động sản	-0,60%	-3,36%
Dịch vụ tài chính	0,54%	-4,04%
Công nghệ Thông tin	0,66%	0,56%

Top cổ phiếu ảnh hưởng chỉ số



Top NN mua ròng HSX

Mã	Đóng cửa	Thay đổi	KLGD
FPT	134,9	0,90 / 0,67%	1.509.997
EIB	19,85	-1,00 / -4,80%	10.160.168
STB	33,75	0,30 / 0,90%	11.426.210
MWG	65,5	0,00 / 0,00%	3.960.667
TCB	23,65	0,15 / 0,64%	7.162.056

Top NN bán ròng HSX

Mã	Đóng cửa	Thay đổi	KLGD
MSN	77,9	0,70 / 0,91%	7.237.624
HPG	26,75	0,30 / 1,13%	11.941.974
DXG	16,85	0,25 / 1,51%	21.338.885
VNM	67,2	-0,80 / -1,18%	2.927.947
KBC	26,1	0,20 / 0,77%	2.584.034

Giao dịch cổ đông lớn và nội bộ

Mã	Tên	Vị trí	Ngày	Đăng ký	Khối lượng
DTL	Thép Tâm Đức	---	28/10/2024	Bán	2.000.000
DXG	Vietnam Enterprise Investments	---	25/10/2024	Bán	0
DXG	Norges Bank	---	25/10/2024	Bán	0
EVE	Lee Jung Hyun	---	25/10/2024	Bán	884.148
VDP	Kiều Hữu	Chủ tịch Hội đồng Quản trị	25/10/2024	Bán	30.000

TIN TỨC

Trong nước

[VN sẵn sàng bước vào “kỳ nguyên” công nghiệp bán dẫn](#)
[Thủ tướng nêu thông điệp quan trọng tại Hội nghị BRICS](#)
[Điểm nghẽn thể chế, vì sao vẫn khó?](#)

Doanh nghiệp

[QNS mang 7,350 tỷ gửi ngân hàng](#)
[DXG hủy hợp đồng đặt mua dự án Gem Riverside](#)
[Tín dụng tăng 14%, LNTT 9 tháng ACB đi ngang](#)

TIN TỨC

Thế giới

[IMF cảnh báo nền kinh tế châu Âu sẽ tụt hậu so với Mỹ](#)
[Vỡ nợ kỷ lục trên thị trường nợ địa phương TQ](#)
[Trung Quốc kiểm soát vốn vay sau cơn sốt chứng khoán](#)

Hàng hóa

[Vàng thế giới tăng lên gần mức kỷ lục](#)
[Dầu giảm gần 1%](#)

Top 10 khối lượng giao dịch HSX

	Khối lượng giao dịch	Thay đổi
1	HPG	11.941.974 1,13%
2	FPT	1.509.997 0,67%
3	ACB	5.320.756 1,00%
4	VCB	1.130.556 0,22%
5	TCB	7.162.056 0,64%
6	MSN	7.237.624 0,91%
7	GVR	2.185.363 0,78%
8	MBB	3.982.117 0,61%
9	HVN	889.471 1,48%
10	PLX	771.845 1,08%

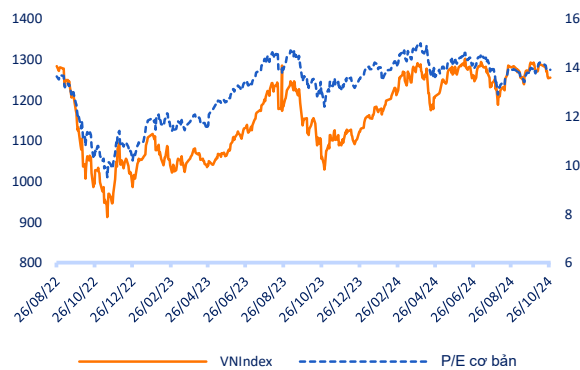
Giá hàng hóa

	Đóng cửa	Thay đổi	%
Vàng	2462,8	-0,50	-0,02%
Bạc	27,52	-0,08	-0,29%
Đồng	4,0395	0,08	2,03%
Dầu thô	0,14	0,00	-0,68%
Dầu Brent	79,25	0,09	0,11%
Khí Tự nhiên	2,172	0,05	2,12%
Khí đốt	2,3624	0,00	0,20%
Đường	18,61	0,04	0,22%
Heo nạc	73,55	-1,02	-1,37%
Cà phê	237,5	-1,85	-0,77%

Tỷ giá hối đoái

	Thay đổi	Tỷ giá NHNN	
		Mua	Bán
USD/VND	25164 -0,01%	USD 23.400	25.450
EUR/VND	26680 -0,32%	EUR 24.877	27.495
GBP/VND	32017 -0,18%	GBP 29.858	33.001
USD/VND	159,00 -1,24%	JPY 150	166
AUD/VND	28446 -0,32%	CHF 26.517	29.308

Định giá thị trường





THANH KHOẢN CHỈ 11 NGHÌN TỶ, TÂM LÝ ẨM ĐẠM BAO TRÙM

Bản tin ngày 29/10/2024

Danh mục khuyến nghị theo Phân tích kỹ thuật

STT	Mã cổ phiếu	Giá hiện tại	Giá mua	Ngày mua	Giá mục tiêu	Giá cutloss	% Lãi/Lỗ	Trạng thái khuyến nghị
1	VPB	20,1	18,5	21/08/2024	20	17,0	8,6%	Mua
2	VTP	89,9	81,8	11/10/2024	93	73,0	9,9%	Mua

Danh mục khuyến nghị theo Phân tích cơ bản

STT	Mã cổ phiếu	Giá hiện tại	Giá mua	Ngày mua	Giá mục tiêu	Giá cutloss	% Lãi/Lỗ	Trạng thái khuyến nghị
1	VHC	70,6	70	27/02/2024	83,8	69	0,9%	Nắm giữ
2	FMC	45,7	48,3	27/02/2024	53,7	45	-5,4%	Nắm giữ
3	HPG	26,75	26,5	08/10/2024	34	25	0,9%	Mua mới
4	DPR	38,35	40	28/06/2024	48	38	-4,1%	Nắm giữ
5	TCB	23,65	21,85	20/08/2024	26,2	20,8	8,2%	Nắm giữ
6	TCM	45,15	45	12/09/2024	55	42	0,3%	Nắm giữ
7	PNJ	94,9	98,6	17/09/2024	117,6	92	-3,8%	Nắm giữ
8	CTG	34,7	35	19/09/2024	40	33	-0,9%	Mua mới
9	NLG	39,1	41,5	24/09/2024	47,3	39,6	-5,8%	Mua mới
10	KDH	33,5	33	18/10/2024	38,5	31	1,5%	Mua mới

Danh mục đã khuyến nghị theo Phân tích kỹ thuật

STT	Mã cổ phiếu	Giá bán	Giá mua	Ngày bán	Giá mục tiêu	Giá cutloss	% Lãi/Lỗ	Trạng thái khuyến nghị
1	BSR	23,9	24,1	16/08/2024	26	24,5	0,8%	Chốt lời
2	IDI	10	9,26	16/08/2024	10,4	8,8	8,0%	Chốt lời
3	PNJ	105	101	19/08/2024	115	95,0	4,0%	Chốt lời
4	PDR	21,9	19,4	20/08/2024	24	18	12,9%	Chốt lời
5	DXG	16,2	16,7	02/10/2024	19,5	15,9	-3,0%	Bán
6	MWG	65,2	68,5	25/09/2024	80	65,0	-4,8%	Cắt lỗ
7	MBS	28,8	31,3	22/10/2024	35	27,0	-8,0%	Cắt lỗ

Danh mục đã khuyến nghị theo Phân tích cơ bản

STT	Mã cổ phiếu	Giá bán	Giá mua	Ngày bán	Giá mục tiêu	Giá cutloss	% Lãi/Lỗ	Trạng thái khuyến nghị
1	MBB	22,6	18	22/04/2024	27	16	25,6%	Chốt lời
2	KBC	28	31,1	19/04/2024	41	28	-10%	Cắt lỗ
3	GMD	82	69	24/06/2024	84	67	18,8%	Chốt lời
4	PVS	40,6	37	19/04/2024	41	28	10%	Chốt lời
5	FRT	181,9	100	10/07/2024	177	95	81,9%	Chốt lời
6	HPG	25,45	25,3	06/02/2024	32	26,5	0,6%	Bán
7	PVD	26,7	29,75	26/04/2024	38	26,5	-10,3%	Cắt lỗ
8	REE	65	69,9	10/09/2024	79	65,5	-7,0%	Cắt lỗ
9	HAH	39,6	42	10/09/2024	48	40	-5,7%	Cắt lỗ
10	PNJ	99	108	10/09/2024	127	101	-8,3%	Cắt lỗ
11	VGT	14	15,3	10/09/2024	17,5	14,4	-8,5%	Cắt lỗ
12	IDC	58,5	61,8	27/09/2024	66	58,5	-5,3%	Cắt lỗ

HỆ THỐNG KHUYẾN NGHỊ CỦA VIETFIRST

Hệ thống khuyến nghị của VFS được xây dựng dựa trên sự chênh lệch giữa giá cổ phiếu thị trường tại thời điểm đánh giá và giá mục tiêu 12 tháng

Hệ thống khuyến nghị	Diễn giải
MUA	Nếu giá mục tiêu cao hơn giá thị trường từ 15% trở lên
THEO DÕI	Nếu giá mục tiêu cao hơn giá thị trường từ 5 – 15%
NẮM GIỮ	Nếu giá mục tiêu cao hơn giá thị trường không quá 5%
BÁN	Nếu giá mục tiêu thấp hơn giá thị trường tối thiểu 5%

THÔNG TIN LIÊN HỆ

Nguyễn Minh Hoàng	Giám đốc phòng phân tích hoang.nguyenminh@vfs.com.vn
Nguyễn Hoàng Long	Chuyên viên phân tích long.nguyen@vfs.com.vn
Nguyễn Thị Mai	Chuyên viên phân tích mai.nguyen@vfs.com.vn
Nguyễn Thị Huyền	Chuyên viên phân tích huyen.nguyen@vfs.com.vn
Nguyễn Anh Quân	Chuyên viên phân tích quan.nguyen@vfs.com.vn

© CÔNG TY CỔ PHẦN CHỨNG KHOÁN NHẤT VIỆT (VFS)**Hội sở Hồ Chí Minh**

Lầu 1 117 - 119 - 121 Nguyễn Du P, Bến Thành Q, 1 Thành phố HCM

Điện thoại: (84-8) 62556586 Fax: (84-8) 62556580

Website: www.vfs.com.vn

Chi nhánh Hà Nội

Tầng 5, Số 37 Bà Triệu, Phường Hàng Bài, Quận Hoàn Kiếm, Thành phố Hà Nội.

Điện thoại: (84-4) 39288222 Fax: (84-4) 39338222

Tuyên bố miễn trách nhiệm: Bản quyền thuộc về Công ty CP Chứng khoán Nhất Việt (VFS). Những thông tin sử dụng trong báo cáo được thu thập từ những nguồn đáng tin cậy và VFS không chịu trách nhiệm về tính chính xác của chúng. Quan điểm thể hiện trong báo cáo này là của (các) tác giả và không nhất thiết liên hệ với quan điểm chính thức của VFS. Không một thông tin cũng như ý kiến nào được viết ra nhằm mục đích quảng cáo hay khuyến nghị mua/bán bất kỳ chứng khoán nào. Báo cáo này không được phép sao chép tái bản bởi bất kỳ cá nhân hoặc tổ chức nào khi chưa được phép của VFS.