



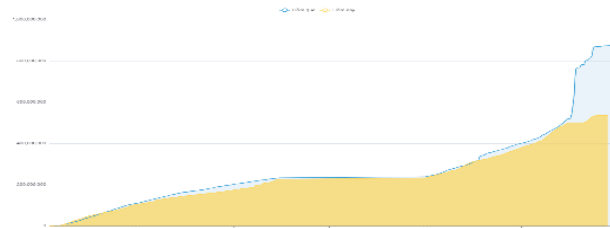
# THANH KHOẢN MẮT HÚT, TÂM LÝ CẢN TRỌNG

Bản tin ngày 31/10/2024

## THÔNG KÊ THỊ TRƯỜNG

	HSX	HNX
Giá đóng cửa	1.258,63	225,88
Thay đổi	-3,15	0,32
Thay đổi %	-0,25%	0,14%
KLGD (Triệu CP)	491,4	61,1
GTGD (Tỷ)	12.682	969
<b>Độ rộng thị trường</b>		
CP tăng giá	136	56
CP giảm giá	207	81
CP tham chiếu	92	70
P/E	13,65	15,99
P/B	1,68	1,38

Thanh khoản HSX



Chỉ số phái sinh

Phái sinh	Đóng cửa	Thay đổi	Basis	OI
VN30	1.333,9	-1,91		
VN30F1M	1.357,0	+1,5	-23,15	54.573



Nguồn: Fireant

## XU HƯỚNG DÒNG TIỀN

- VN-Index kết phiên giảm 3,25 điểm (-0,25%). Thị trường nghiêng về phe bán với 210 mã giảm và 163 mã tăng.

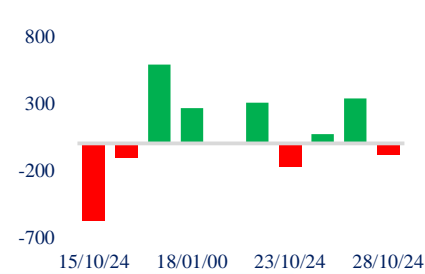
- Đầu phiên sáng VN-Index tăng điểm tiếp diễn đà tăng của phiên hôm trước nhưng lực mua ngày càng yếu dần tại vùng giá cao, mặc dù lực bán không quá mạnh nhưng lực cầu yếu làm cho chỉ số chìm vào sắc đỏ.

- Nhóm cổ phiếu vốn hóa lớn tiếp tục bị bán gây áp lực lên thị trường, đặc biệt là VHM giảm 3,74%.

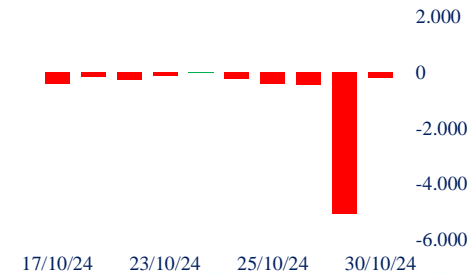
- Nhóm ngân hàng phân hóa giữ trạng thái cân bằng bởi các mã tăng giảm, nhóm chứng khoán kém khả quan hơn khi sắc đỏ lan rộng. Một số mã bất động sản bị bán trong phiên hôm qua hôm nay có hồi phục nhẹ.

- Nước ngoài sau một phiên mua ròng hôm nay lại quay lại bán ròng 149 tỷ.

## Giao dịch tự doanh 10 phiên HSX



## Giao dịch nước ngoài 10 phiên HSX



## PHÂN TÍCH KỸ THUẬT

- VN-Index kết phiên tạo thành cây nến đỏ với thanh khoản thấp cho thấy tâm lý thận trọng và có phần chán nản của nhà đầu tư. VN-Index vẫn đang nằm trong xu hướng đi ngang trong ngắn và trung hạn.

## CHIẾN LƯỢC GIAO DỊCH

Nhà đầu tư nắm giữ tỷ trọng vừa phải, 30 – 60% danh mục tùy khẩu vị rủi ro, hạn chế mua bán ở thời điểm hiện tại.

- Kịch bản 1 (60%): Đi ngang với biên độ thấp tại 1.250 – 1.260

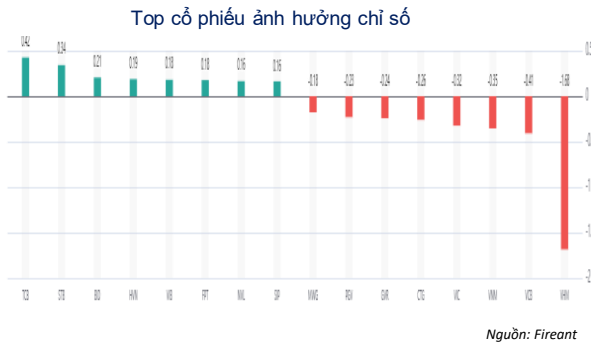
- Kịch bản 2 (40%): VN-Index hồi phục lên vùng 1.270 điểm.

## Danh mục khuyến nghị mới

STT	Mã cổ phiếu	Giá hiện tại	Giá mua	Ngày mua	Giá mục tiêu	Giá cutloss	Loại khuyến nghị
1	VTP	90,5	81,8	11/10/2024	93	73	Mua mới
2	KDH	33,5	33	18/10/2024	38,5	31	Mua mới

Tăng giảm nhóm ngành

Ngành	Ngày	Tháng
Dầu khí	-0,35%	-6,75%
Hóa chất	-0,92%	-3,31%
Tài nguyên Cơ bản	-0,72%	-6,26%
Xây dựng và Vật liệu	0,07%	-2,52%
Hàng & Dịch vụ Công nghiệp	0,13%	1,08%
Ô tô và phụ tùng	0,59%	-1,12%
Thực phẩm và đồ uống	1,11%	0,87%
Hàng cá nhân & Gia dụng	0,29%	-2,84%
Y tế	-0,23%	-2,78%
Bán lẻ	0,15%	-0,24%
Truyền thông	0,18%	2,14%
Du lịch và Giải trí	-0,96%	-1,60%
Điện, nước & xăng dầu khí đ	0,55%	-5,85%
Ngân hàng	0,36%	-2,08%
Bảo hiểm	-0,33%	2,52%
Bất động sản	0,64%	-2,39%
Dịch vụ tài chính	-0,74%	-8,27%
Công nghệ Thông tin	-4,40%	-7,98%



Top NN mua ròng HSX

Mã	Đóng cửa	Thay đổi	KLGD
VPB	20,25	0,00 / 0,00%	15.370.100
TCB	24	0,25 / 1,05%	11.628.867
FPT	135,9	0,50 / 0,37%	2.063.550
DXG	16,55	0,20 / 1,22%	11.122.807
PDR	21,25	0,10 / 0,47%	5.095.688

Top NN bán ròng HSX

Mã	Đóng cửa	Thay đổi	KLGD
MSN	78,1	0,10 / 0,13%	6.565.977
STB	34,8	0,75 / 2,20%	17.099.359
VHM	41,15	-1,60 / -3,74%	31.829.631
SSI	26,35	-0,35 / -1,31%	9.623.945
HPG	27	-0,05 / -0,18%	11.074.326

Giao dịch cổ đông lớn và nội bộ

Mã	Tên	Vị trí	Ngày	Đăng ký	Khối lượng
TJC	Transimex	Công ty mẹ	28/10/2024	Mua	100.000
TJC	Transimex	Công ty mẹ	25/10/2024	Mua	100.000
PGT	Đầu tư Vina Terrace	---	25/10/2024	Mua	910.000
HHC	Quản Lý Quỹ Vietinbank	---	25/10/2024	Mua	0
KDM	Nguyễn Đình Hùng	Cha của Phan Thanh Dũng	25/10/2024	Mua	369.000



TIN TỨC

Trong nước

[Điều kiện để giải ngân 100% vốn 2 dự án lớn của TP HCM](#)  
[Đề nghị bổ sung đối tượng nợ thuế bị tạm hoãn xuất cảnh](#)  
[Thủ tướng gọi mở loạt dự án 'khủng' nào ở Việt Nam](#)

Doanh nghiệp

[Thế giới Di động lãi hơn 300 tỷ nhờ đầu tư trái phiếu trong q](#)  
[Novaland xin gỡ cảnh báo đối với cổ phiếu sau khi báo lãi kỷ](#)  
[Novaland bất ngờ báo lãi tăng tới 2.000%](#)

TIN TỨC

Thế giới

[GM chậm mà chắc, sắp hòa vốn với xe điện](#)  
[Bầu cử tổng thống Mỹ: Bà Harris bị ông Trump bám đuôi sát nút](#)  
[Vì sao lệnh trừng phạt Nga góp phần tăng sức mạnh cho BRICS?](#)

Hàng hóa

[Một mặt hàng Trung Quốc đang thiếu trầm trọng](#)  
[Xăng sinh học E5 biến mất ở nhiều cửa hàng](#)

Top 10 khối lượng giao dịch HSX

	Khối lượng giao dịch	Thay đổi
1	TCB	11.628.867
2	STB	17.099.359
3	BID	1.416.820
4	HVN	3.338.777
5	VIB	21.739.909
6	FPT	2.063.550
7	NVL	11.956.189
8	SIP	630.363
9	LPB	1.330.698
10	TPB	11.124.649

Giá hàng hóa

	Đóng cửa	Thay đổi	%
Vàng	2462,8	-0,50	-0,02%
Bạc	27,52	-0,08	-0,29%
Đồng	4,0395	0,08	2,03%
Dầu thô	0,14	0,00	-0,68%
Dầu Brent	79,25	0,09	0,11%
Khí Tự nhiên	2,172	0,05	2,12%
Khí đốt	2,3624	0,00	0,20%
Đường	18,61	0,04	0,22%
Heo nạc	73,55	-1,02	-1,37%
Cà phê	237,5	-1,85	-0,77%

Tỷ giá hối đoái

	Thay đổi	Tỷ giá NHNN
USD/VND	25128	-0,02%
EUR/VND	26715	0,16%
GBP/VND	32119	0,38%
USD/VND	159,00	0,00%
AUD/VND	28480	-0,17%

Tỷ giá NHNN

	Mua	Bán
USD	23.400	25.450
EUR	24.924	27.547
GBP	29.967	33.121
JPY	150	166
CHF	26.566	29.362



# THANH KHOẢN MẮT HÚT, TÂM LÝ CẦN TRỌNG

Bản tin ngày 31/10/2024

## Danh mục khuyến nghị theo Phân tích kỹ thuật

STT	Mã cổ phiếu	Giá hiện tại	Giá mua	Ngày mua	Giá mục tiêu	Giá cutloss	% Lãi/Lỗ	Trạng thái khuyến nghị
1	VPB	20,25	18,5	21/08/2024	20	17,0	9,5%	Mua
2	VTP	90,5	81,8	11/10/2024	93	73,0	10,6%	Mua

## Danh mục khuyến nghị theo Phân tích cơ bản

STT	Mã cổ phiếu	Giá hiện tại	Giá mua	Ngày mua	Giá mục tiêu	Giá cutloss	% Lãi/Lỗ	Trạng thái khuyến nghị
1	VHC	71	70	27/02/2024	83,8	69	1,4%	Nắm giữ
2	FMC	46,1	48,3	27/02/2024	53,7	45	-4,6%	Nắm giữ
3	HPG	27	26,5	08/10/2024	34	25	1,9%	Mua mới
4	DPR	38,7	40	28/06/2024	48	38	-3,3%	Nắm giữ
5	TCB	24	21,85	20/08/2024	26,2	20,8	9,8%	Nắm giữ
6	TCM	45,4	45	12/09/2024	55	42	0,9%	Nắm giữ
7	PNJ	95,5	98,6	17/09/2024	117,6	92	-3,1%	Nắm giữ
8	CTG	34,75	35	19/09/2024	40	33	-0,7%	Mua mới
9	NLG	39,4	41,5	24/09/2024	47,3	39,6	-5,1%	Mua mới
10	KDH	33,5	33	18/10/2024	38,5	31	1,5%	Mua mới

## Danh mục đã khuyến nghị theo Phân tích kỹ thuật

STT	Mã cổ phiếu	Giá bán	Giá mua	Ngày bán	Giá mục tiêu	Giá cutloss	% Lãi/Lỗ	Trạng thái khuyến nghị
1	BSR	23,9	24,1	16/08/2024	26	24,5	0,8%	Chốt lời
2	IDI	10	9,26	16/08/2024	10,4	8,8	8,0%	Chốt lời
3	PNJ	105	101	19/08/2024	115	95,0	4,0%	Chốt lời
4	PDR	21,9	19,4	20/08/2024	24	18	12,9%	Chốt lời
5	DXG	16,2	16,7	02/10/2024	19,5	15,9	-3,0%	Bán
6	MWG	65,2	68,5	25/09/2024	80	65,0	-4,8%	Cắt lỗ
7	MBS	28,8	31,3	22/10/2024	35	27,0	-8,0%	Cắt lỗ

## Danh mục đã khuyến nghị theo Phân tích cơ bản

STT	Mã cổ phiếu	Giá bán	Giá mua	Ngày bán	Giá mục tiêu	Giá cutloss	% Lãi/Lỗ	Trạng thái khuyến nghị
1	MBB	22,6	18	22/04/2024	27	16	25,6%	Chốt lời
2	KBC	28	31,1	19/04/2024	41	28	-10%	Cắt lỗ
3	GMD	82	69	24/06/2024	84	67	18,8%	Chốt lời
4	PVS	40,6	37	19/04/2024	41	28	10%	Chốt lời
5	FRT	181,9	100	10/07/2024	177	95	81,9%	Chốt lời
6	HPG	25,45	25,3	06/02/2024	32	26,5	0,6%	Bán
7	PVD	26,7	29,75	26/04/2024	38	26,5	-10,3%	Cắt lỗ
8	REE	65	69,9	10/09/2024	79	65,5	-7,0%	Cắt lỗ
9	HAH	39,6	42	10/09/2024	48	40	-5,7%	Cắt lỗ
10	PNJ	99	108	10/09/2024	127	101	-8,3%	Cắt lỗ
11	VGT	14	15,3	10/09/2024	17,5	14,4	-8,5%	Cắt lỗ
12	IDC	58,5	61,8	27/09/2024	66	58,5	-5,3%	Cắt lỗ

**HỆ THỐNG KHUYẾN NGHỊ CỦA VIETFIRST**

Hệ thống khuyến nghị của VFS được xây dựng dựa trên sự chênh lệch giữa giá cổ phiếu thị trường tại thời điểm đánh giá và giá mục tiêu 12 tháng

Hệ thống khuyến nghị	Diễn giải
MUA	Nếu giá mục tiêu cao hơn giá thị trường từ 15% trở lên
THEO DÕI	Nếu giá mục tiêu cao hơn giá thị trường từ 5 – 15%
NẮM GIỮ	Nếu giá mục tiêu cao hơn giá thị trường không quá 5%
BÁN	Nếu giá mục tiêu thấp hơn giá thị trường tối thiểu 5%

**© CÔNG TY CỔ PHẦN CHỨNG KHOÁN NHẤT VIỆT (VFS)****Hội sở Hồ Chí Minh**

Lầu 1 117 - 119 - 121 Nguyễn Du P, Bến Thành Q, 1 Thành phố HCM

Điện thoại: (84-8) 62556586 Fax: (84-8) 62556580

Website: [www.vfs.com.vn](http://www.vfs.com.vn)

**Chi nhánh Hà Nội**

Tầng 5, Số 37 Bà Triệu, Phường Hàng Bài, Quận Hoàn Kiếm, Thành phố Hà Nội.

Điện thoại: (84-4) 39288222 Fax: (84-4) 39338222

Tuyên bố miễn trách nhiệm: Bản quyền thuộc về Công ty CP Chứng khoán Nhất Việt (VFS). Những thông tin sử dụng trong báo cáo được thu thập từ những nguồn đáng tin cậy và VFS không chịu trách nhiệm về tính chính xác của chúng. Quan điểm thể hiện trong báo cáo này là của (các) tác giả và không nhất thiết liên hệ với quan điểm chính thức của VFS. Không một thông tin cũng như ý kiến nào được viết ra nhằm mục đích quảng cáo hay khuyến nghị mua/bán bất kỳ chứng khoán nào. Báo cáo này không được phép sao chép tái bản bởi bất kỳ cá nhân hoặc tổ chức nào khi chưa được phép của VFS.

**THÔNG TIN LIÊN HỆ**

Nguyễn Minh Hoàng	Giám đốc phòng phân tích <a href="mailto:hoang.nguyenminh@vfs.com.vn">hoang.nguyenminh@vfs.com.vn</a>
Nguyễn Hoàng Long	Chuyên viên phân tích <a href="mailto:long.nguyen@vfs.com.vn">long.nguyen@vfs.com.vn</a>
Nguyễn Thị Mai	Chuyên viên phân tích <a href="mailto:mai.nguyen@vfs.com.vn">mai.nguyen@vfs.com.vn</a>
Nguyễn Thị Huyền	Chuyên viên phân tích <a href="mailto:huyen.nguyen@vfs.com.vn">huyen.nguyen@vfs.com.vn</a>
Nguyễn Anh Quân	Chuyên viên phân tích <a href="mailto:quan.nguyen@vfs.com.vn">quan.nguyen@vfs.com.vn</a>