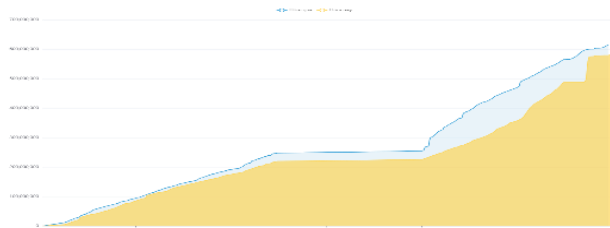


THÔNG KÊ THỊ TRƯỜNG

	HSX	HNX
Giá đóng cửa	1.254,89	225,41
Thay đổi	-9,59	-0,95
Thay đổi %	-0,76%	-0,42%
KLGD (Triệu CP)	540,5	38,5
GTGD (Tỷ)	14.767	619
Độ rộng thị trường		
CP tăng giá	136	56
CP giảm giá	207	81
CP tham chiếu	92	70
P/E	13,20	15,43
P/B	1,67	1,38

Thanh khoản HSX



Chỉ số phái sinh

Phái sinh	Đóng cửa	Thay đổi	Basis	OI
VN30	1.325,6	-12,98	-31,38	54.573
VN30F1M	1.357,0	+1,5		



Nguồn: Fireant

XU HƯỚNG DÒNG TIỀN

VN-Index kết phiên giảm 9,59 điểm (-0,76%). Phiên sáng VN-Index vẫn giữ được quanh mốc tham chiếu, nhưng lực cầu yếu ớt làm cho phe bán ngày càng thắng thế, thị trường chìm trong sắc đỏ với 289 mã giảm và 86 mã tăng.

Hầu hết các nhóm cổ phiếu đều giảm điểm.

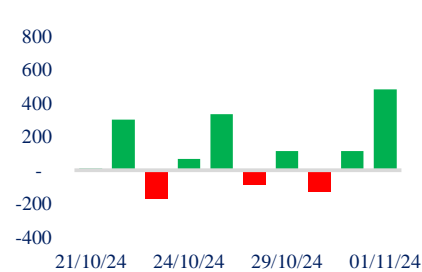
Nhóm cổ phiếu trụ bao gồm MSN, GVR... tiếp tục tác động tiêu cực đến chỉ số. MSN lấy 0,77 điểm, GVR làm giảm 0,58 điểm chỉ số.

Ngành viễn thông có mức giảm mạnh nhất thị trường với -3,69% chủ yếu đến từ các VGI (-4,54%), CTR (-2,05%), FOX (-2,09%) và TTN (-3,23%)

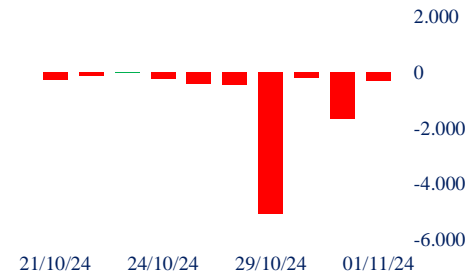
Ở nhóm cổ phiếu vốn hóa vừa và nhỏ, các mã thuộc nhóm chứng khoán như VCI, VDS, VIX, MBS... đều chìm trong sắc đỏ. Các mã thuộc nhóm bán lẻ như DGW, PET hay FRT cũng không nằm ngoài xu hướng chung của thị trường, đóng cửa dưới tham chiếu.

Nước ngoài tiếp tục có phiên bán ròng 306 tỷ ở các mã MSN, VHM.

Giao dịch tự doanh 10 phiên HSX



Giao dịch nước ngoài 10 phiên HSX



PHÂN TÍCH KỸ THUẬT

VN-Index tạo thành cây nến đỏ và đóng cửa ở mức thấp nhất phiên cho thấy phe bán đang áp đảo hoàn toàn phe mua. Thanh khoản khớp lệnh cao hơn phiên hôm trước cho thấy phe bán đang được kích hoạt, VN-Index thiên về kịch bản giảm trong ngắn hạn.

CHIẾN LƯỢC GIAO DỊCH

Nhà đầu tư cơ cấu những mã cổ phiếu yếu, 20 – 40% danh mục tùy khẩu vị rủi ro.

Kịch bản 1 (60%): Đi ngang với biên độ thấp tại 1.250 – 1.260.

Kịch bản 2 (40%): VN-Index giảm về hỗ trợ 1.240 điểm.

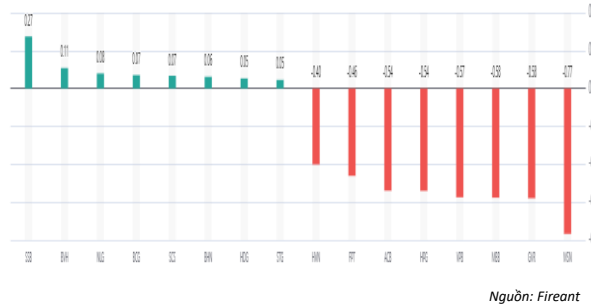
Danh mục khuyến nghị mới

STT	Mã cổ phiếu	Giá hiện tại	Giá mua	Ngày mua	Giá mục tiêu	Giá cutloss	Loại khuyến nghị
1	VTP	88,6	81,8	11/10/2024	93	73	Mua mới
2	KDH	33,15	33	18/10/2024	38,5	31	Mua mới

Tăng giảm nhóm ngành

Ngành	Ngày	Tháng
Dầu khí	-0,87%	-7,56%
Hóa chất	-1,57%	-5,54%
Tài nguyên Cơ bản	-1,12%	1,06%
Xây dựng và Vật liệu	-0,64%	-0,58%
Hàng & Dịch vụ Công nghiệp	-0,89%	-0,09%
Ô tô và phụ tùng	-0,32%	-5,30%
Thực phẩm và đồ uống	-0,90%	-2,45%
Hàng cá nhân & Gia dụng	-2,15%	-2,23%
Y tế	-0,08%	-1,49%
Bán lẻ	-1,02%	-2,68%
Truyền thông	1,16%	14,21%
Du lịch và Giải trí	-1,31%	4,02%
Điện, nước & xăng dầu khí đ	-0,73%	-3,11%
Ngân hàng	-0,64%	-0,61%
Bảo hiểm	0,70%	0,50%
Bất động sản	-0,33%	-2,58%
Dịch vụ tài chính	-1,14%	-4,75%
Công nghệ Thông tin	-0,97%	1,13%

Top cổ phiếu ảnh hưởng chỉ số



Nguồn: Fireant

Top NN mua ròng HSX

Mã	Đóng cửa	Thay đổi	KLGD
VPB	20,15	-0,30 / -1,47%	21.603.900
TCB	23,7	-0,20 / -0,84%	15.280.800
MWG	66	-0,50 / -0,75%	21.503.900
CTG	35,6	-0,10 / -0,28%	8.047.200
BMP	133,7	-0,80 / -0,59%	513.500

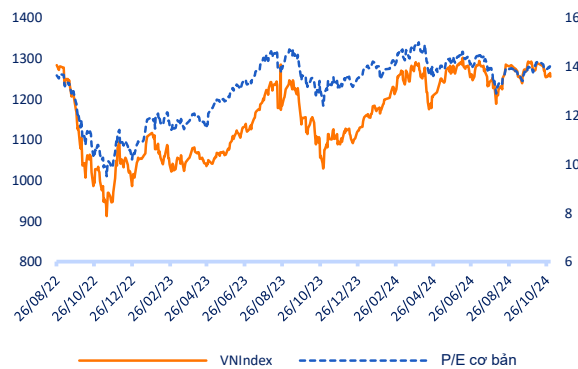
Top NN bán ròng HSX

Mã	Đóng cửa	Thay đổi	KLGD
MSN	74,5	-2,10 / -2,74%	13.136.150
VHM	41,5	0,00 / 0,00%	16.957.208
KDC	50,7	0,00 / 0,00%	5.593.717
FPT	134,6	-1,30 / -0,96%	2.676.189
NLG	40,7	0,85 / 2,13%	3.067.378

Giao dịch cổ đông lớn và nội bộ

Mã	Tên	Vị trí	Ngày	Đăng ký	Khối lượng
TVT	ĐIỀU CHỈ HẠO	Thành viên Hội đồng Quản trị	01/11/2024	Bán	1.651.850
MSN	Sk Investment Vina I Pte. Ltd.	---	01/11/2024	Bán	0
TVT	Tuong Long	---	01/11/2024	Bán	1.651.850
EVE	Lee Bang Hyun	---	31/10/2024	Bán	884.149
CTD	KITMC Worldwide Vietnam R	---	31/10/2024	Bán	0

Định giá thị trường



TIN TỨC

Trong nước

[Thủ tướng đề nghị quỹ 475 tỷ USD của Qatar đẩy mạnh đầu tư](#) [Kinh tế Trung Quốc đón tin tích cực trước thêm bầu cử Mỹ](#)
[Phó Thủ tướng Hồ Đức Phúc: Phân đấu năm 2024, CPI không](#) [Fed chuẩn bị cho đợt hạ lãi suất tiếp theo](#)
[Dự án đường sắt tốc độ cao Bắc-Nam sẽ tác động tích cực](#) [Kinh tế Đức có thể thiệt hại hàng tỷ euro](#)

Doanh nghiệp

[TCM lãi ròng 9 tháng gần gấp đôi cùng kỳ](#) [Giá xăng giảm lần thứ ba liên tiếp, giá dầu quay đầu tăng](#)
[Lợi nhuận Cao su Đèo Phú cải thiện nhờ giá bán cao su tăng](#) [Dầu tăng hơn 2% khi dự trữ tại Mỹ bất ngờ giảm](#)
[Máy Sóng Hồng lãi ròng cao nhất 20 quý](#)

TIN TỨC

Thế giới

Hàng hóa

Top 10 khối lượng giao dịch HSX

	Khối lượng giao dịch	Thay đổi	
1	BCG	23.025.900	5,18%
2	VPB	21.603.900	-1,47%
3	MWG	21.503.900	-0,75%
4	DXG	18.092.800	0,90%
5	VHM	16.952.201	0,00%
6	TCB	15.280.800	-0,84%
7	STB	13.517.100	-0,57%
8	HPG	13.351.405	-1,30%
9	SHB	13.306.474	-0,47%
10	MSN	13.127.901	-2,74%

Giá hàng hóa

	Đóng cửa	Thay đổi	%
Vàng	2462,8	-0,50	-0,02%
Bạc	27,52	-0,08	-0,29%
Đồng	4,0395	0,08	2,03%
Dầu thô	0,14	0,00	-0,68%
Dầu Brent	79,25	0,09	0,11%
Khí Tự nhiên	2,172	0,05	2,12%
Khí đốt	2,3624	0,00	0,20%
Đường	18,61	0,04	0,22%
Heo nạc	73,55	-1,02	-1,37%
Cà phê	237,5	-1,85	-0,77%

Tỷ giá hối đoái

	Thay đổi	Tỷ giá NHNN	
		Mua Bán	
USD/VND	25084	0,10%	USD 23.400 25.450
EUR/VND	26848	0,42%	EUR 25.067 27.706
GBP/VND	31831	-0,45%	GBP 29.701 32.827
USD/VND	160,00	0,00%	JPY 152 167
AUD/VND	28582	0,43%	CHF 26.669 29.476



SẮC ĐỎ BAO TRÙM TRONG PHIÊN CƠ CẤU ETF

Bản tin ngày 04/11/2024

Danh mục khuyến nghị theo Phân tích kỹ thuật

STT	Mã cổ phiếu	Giá hiện tại	Giá mua	Ngày mua	Giá mục tiêu	Giá cutloss	% Lãi/Lỗ	Trạng thái khuyến nghị
1	VPB	20,15	18,5	21/08/2024	20	17,0	8,9%	Mua
2	VTP	88,6	81,8	11/10/2024	93	73,0	8,3%	Mua

Danh mục khuyến nghị theo Phân tích cơ bản

STT	Mã cổ phiếu	Giá hiện tại	Giá mua	Ngày mua	Giá mục tiêu	Giá cutloss	% Lãi/Lỗ	Trạng thái khuyến nghị
1	VHC	70,7	70	27/02/2024	83,8	69	1,0%	Nắm giữ
2	FMC	45,75	48,3	27/02/2024	53,7	45	-5,3%	Nắm giữ
3	HPG	26,55	26,5	08/10/2024	34	25	0,2%	Mua mới
4	DPR	38,45	40	28/06/2024	48	38	-3,9%	Nắm giữ
5	TCB	23,7	21,85	20/08/2024	26,2	20,8	8,5%	Nắm giữ
6	TCM	45,2	45	12/09/2024	55	42	0,4%	Nắm giữ
7	PNJ	91,4	98,6	17/09/2024	117,6	92	-7,3%	Nắm giữ
8	CTG	35,6	35	19/09/2024	40	33	1,7%	Mua mới
9	NLG	40,7	41,5	24/09/2024	47,3	39,6	-1,9%	Mua mới
10	KDH	33,15	33	18/10/2024	38,5	31	0,5%	Mua mới

Danh mục đã khuyến nghị theo Phân tích kỹ thuật

STT	Mã cổ phiếu	Giá bán	Giá mua	Ngày bán	Giá mục tiêu	Giá cutloss	% Lãi/Lỗ	Trạng thái khuyến nghị
1	BSR	23,9	24,1	16/08/2024	26	24,5	0,8%	Chốt lời
2	IDI	10	9,26	16/08/2024	10,4	8,8	8,0%	Chốt lời
3	PNJ	105	101	19/08/2024	115	95,0	4,0%	Chốt lời
4	PDR	21,9	19,4	20/08/2024	24	18	12,9%	Chốt lời
5	DXG	16,2	16,7	02/10/2024	19,5	15,9	-3,0%	Bán
6	MWG	65,2	68,5	25/09/2024	80	65,0	-4,8%	Cắt lỗ
7	MBS	28,8	31,3	22/10/2024	35	27,0	-8,0%	Cắt lỗ

Danh mục đã khuyến nghị theo Phân tích cơ bản

STT	Mã cổ phiếu	Giá bán	Giá mua	Ngày bán	Giá mục tiêu	Giá cutloss	% Lãi/Lỗ	Trạng thái khuyến nghị
1	MBB	22,6	18	22/04/2024	27	16	25,6%	Chốt lời
2	KBC	28	31,1	19/04/2024	41	28	-10%	Cắt lỗ
3	GMD	82	69	24/06/2024	84	67	18,8%	Chốt lời
4	PVS	40,6	37	19/04/2024	41	28	10%	Chốt lời
5	FRT	181,9	100	10/07/2024	177	95	81,9%	Chốt lời
6	HPG	25,45	25,3	06/02/2024	32	26,5	0,6%	Bán
7	PVD	26,7	29,75	26/04/2024	38	26,5	-10,3%	Cắt lỗ
8	REE	65	69,9	10/09/2024	79	65,5	-7,0%	Cắt lỗ
9	HAH	39,6	42	10/09/2024	48	40	-5,7%	Cắt lỗ
10	PNJ	99	108	10/09/2024	127	101	-8,3%	Cắt lỗ
11	VGT	14	15,3	10/09/2024	17,5	14,4	-8,5%	Cắt lỗ
12	IDC	58,5	61,8	27/09/2024	66	58,5	-5,3%	Cắt lỗ

HỆ THỐNG KHUYẾN NGHỊ CỦA VIETFIRST

Hệ thống khuyến nghị của VFS được xây dựng dựa trên sự chênh lệch giữa giá cổ phiếu thị trường tại thời điểm đánh giá và giá mục tiêu 12 tháng

Hệ thống khuyến nghị	Diễn giải
MUA	Nếu giá mục tiêu cao hơn giá thị trường từ 15% trở lên
THEO DÕI	Nếu giá mục tiêu cao hơn giá thị trường từ 5 – 15%
NẮM GIỮ	Nếu giá mục tiêu cao hơn giá thị trường không quá 5%
BÁN	Nếu giá mục tiêu thấp hơn giá thị trường tối thiểu 5%

© CÔNG TY CỔ PHẦN CHỨNG KHOÁN NHẤT VIỆT (VFS)**Hội sở Hồ Chí Minh**

Lầu 1 117 - 119 - 121 Nguyễn Du P, Bến Thành Q, 1 Thành phố HCM

Điện thoại: (84-8) 62556586 Fax: (84-8) 62556580

Website: www.vfs.com.vn

Chi nhánh Hà Nội

Tầng 5, Số 37 Bà Triệu, Phường Hàng Bài, Quận Hoàn Kiếm, Thành phố Hà Nội.

Điện thoại: (84-4) 39288222 Fax: (84-4) 39338222

Tuyên bố miễn trách nhiệm: Bản quyền thuộc về Công ty CP Chứng khoán Nhất Việt (VFS). Những thông tin sử dụng trong báo cáo được thu thập từ những nguồn đáng tin cậy và VFS không chịu trách nhiệm về tính chính xác của chúng. Quan điểm thể hiện trong báo cáo này là của (các) tác giả và không nhất thiết liên hệ với quan điểm chính thức của VFS. Không một thông tin cũng như ý kiến nào được viết ra nhằm mục đích quảng cáo hay khuyến nghị mua/bán bất kỳ chứng khoán nào. Báo cáo này không được phép sao chép tái bản bởi bất kỳ cá nhân hoặc tổ chức nào khi chưa được phép của VFS.

THÔNG TIN LIÊN HỆ

Nguyễn Minh Hoàng	Giám đốc phòng phân tích hoang.nguyenminh@vfs.com.vn
Nguyễn Hoàng Long	Chuyên viên phân tích long.nguyen@vfs.com.vn
Nguyễn Thị Mai	Chuyên viên phân tích mai.nguyen@vfs.com.vn
Nguyễn Thị Huyền	Chuyên viên phân tích huyen.nguyen@vfs.com.vn
Nguyễn Anh Quân	Chuyên viên phân tích quan.nguyen@vfs.com.vn