

## THÔNG KÊ THỊ TRƯỜNG

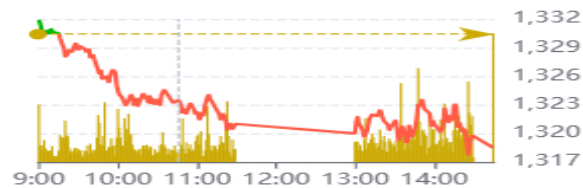
	HSX	HNX
<b>Giá đóng cửa</b>	1.244,71	224,45
<b>Thay đổi</b>	-10,18	-0,96
<b>Thay đổi %</b>	-0,81%	-0,42%
<b>KLGD (Triệu CP)</b>	664,9	47,2
<b>GTGD (Tỷ)</b>	15.820	797
<b>Độ rộng thị trường</b>		
CP tăng giá	136	56
CP giảm giá	207	81
CP tham chiếu	92	70
<b>P/E</b>	13,10	15,22
<b>P/B</b>	1,65	1,37

Thanh khoản HSX



Chỉ số phái sinh

Phái sinh	Đóng cửa	Thay đổi	Basis	OI
VN30	1.312,6	-12,98	-44,36	54.573
VN30F1M	1.357,0	+1,5		

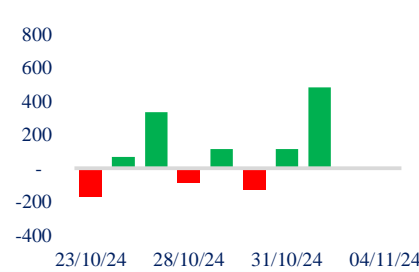


Nguồn: Fireant

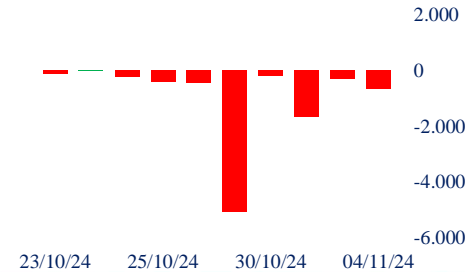
## XU HƯỚNG DÒNG TIỀN

- VN-Index đóng cửa giảm 10,18 điểm (-0,82%). Bên bán chiếm ưu thế từ đầu phiên và đẩy mạnh sau 10h sáng khiến thị trường ghi nhận phiên giao dịch đầu tuần chìm trong sắc đỏ.
- Hầu hết các nhóm ngành như bất động sản, xây dựng, thép, hóa chất, dầu khí đều giảm điểm. Đáng chú ý, nhóm ngân hàng điều chỉnh đã tạo áp lực cho chỉ số khi VPB, TPB, VCB, EIB bị bán mạnh với khối lượng lớn.
- Chứng khoán là nhóm hiếm hoi còn giữ được sắc xanh nhờ thu hút được dòng tiền tham gia trong phiên chiều. Trong đó, HCM và FTS bật khỏi vùng nền tích lũy.
- Trên sàn HSX, khối ngoại tiếp tục bán ròng với giá trị 673 tỷ đồng, tập trung ở MSN và VHM.

## Giao dịch tự doanh 10 phiên HSX



## Giao dịch nước ngoài 10 phiên HSX



## PHÂN TÍCH KỸ THUẬT

VN-Index tạo cây nến giảm điểm thân dài với khối lượng giao dịch lớn hơn so với phiên trước và đóng cửa bên dưới đường MA200 ngày cho thấy bên bán đang chiếm ưu thế. Tâm lý bi quan đang hiện hữu khiến thị trường có thể tiếp tục quán tính giảm điểm.

## CHIẾN LƯỢC GIAO DỊCH

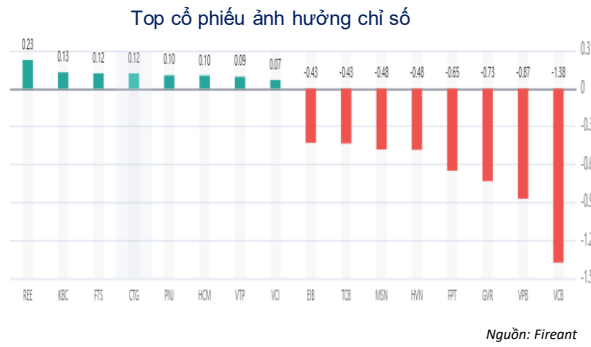
- NĐT có thể nắm giữ tỷ trọng cổ phiếu và chỉ nên cơ cấu những mã yếu khi chạm ngưỡng cắt lỗ. Không nên FOMO bán đuổi do thị trường đã về sát vùng hỗ trợ mạnh 1.240 điểm.
- Kịch bản 1 (60%): VN-Index đi ngang trong biên độ 1.240 - 1.250 điểm.
- Kịch bản 2 (40%): VN-Index kiểm nghiệm lại hỗ trợ 1.240 điểm và tạo đáy quanh vùng này.

## Danh mục khuyến nghị mới

STT	Mã cổ phiếu	Giá hiện tại	Giá mua	Ngày mua	Giá mục tiêu	Giá cutloss	Loại khuyến nghị
1	VTP	91,8	81,8	11/10/2024	93	73	Mua mới
2	KDH	33	33	18/10/2024	38,5	31	Mua mới

Tăng giảm nhóm ngành

Ngành	Ngày	Tháng
Dầu khí	-1,81%	-8,15%
Hóa chất	-1,76%	-7,42%
Tài nguyên Cơ bản	-0,89%	-1,27%
Xây dựng và Vật liệu	-1,35%	-1,73%
Hàng & Dịch vụ Công nghiệp	0,03%	-1,32%
Ô tô và phụ tùng	-0,87%	-5,70%
Thực phẩm và đồ uống	-0,73%	-3,74%
Hàng cá nhân & Gia dụng	0,40%	-3,97%
Y tế	-0,72%	-1,94%
Bán lẻ	-0,97%	-3,31%
Truyền thông	1,41%	14,35%
Du lịch và Giải trí	-2,00%	2,26%
Điện, nước & xăng dầu khí đ	-0,17%	-3,80%
Ngân hàng	-1,06%	-1,26%
Bảo hiểm	0,33%	-0,18%
Bất động sản	-0,17%	-3,66%
Dịch vụ tài chính	0,45%	-6,61%
Công nghệ Thông tin	-1,18%	-0,93%



Top NN mua ròng HSX

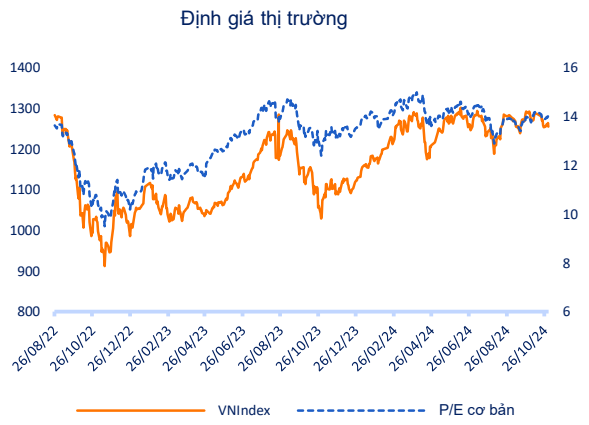
Mã	Đóng cửa	Thay đổi	KLGD
STB	34,9	-0,10 / -0,29%	11.339.100
MWG	65,1	-0,90 / -1,36%	10.258.400
TCB	23,45	-0,25 / -1,05%	16.960.101
CTG	35,7	0,10 / 0,28%	5.341.600
VPB	19,7	-0,45 / -2,23%	30.609.301

Top NN bán ròng HSX

Mã	Đóng cửa	Thay đổi	KLGD
MSN	73,2	-1,30 / -1,74%	8.923.700
VHM	41,5	0,00 / 0,00%	20.038.000
FPT	132,8	-1,80 / -1,34%	3.757.900
VCB	92,5	-1,00 / -1,07%	1.953.600
SSI	26,25	0,05 / 0,19%	13.413.502

Giao dịch cổ đông lớn và nội bộ

Mã	Tên	Vị trí	Ngày	Đăng ký	Khối lượng
LM8	Nguyễn Dương Hồng Phát	---	01/11/2024	Mua	0
TVT	ĐIỀU CHỈ HẠO	Thành viên Hội đồng Quản trị	01/11/2024	Mua	1.651.850
DGC	Norges Bank	---	01/11/2024	Mua	0
FUEABV	Chứng khoán An Bình	---	01/11/2024	Mua	1.500.000
DHA	VLXD số 1	Công ty liên kết	01/11/2024	Mua	620.000



**TIN TỨC**

**Trong nước**  
[Giá USD ngân hàng và USD tự do hôm nay tăng trở lại](#)  
[Sửa Luật Điện lực để huy động 70-80 tỷ USD](#)  
[Chính phủ điều chỉnh thuế xuất, nhập khẩu](#)

**Doanh nghiệp**  
[Thiên Long chốt quyền chia cổ tức bằng tiền và cổ phiếu](#)  
[HAH sắp đón thêm tàu mới](#)  
[Rạng Đông Holding lại chậm nộp báo cáo tài chính](#)

**Thế giới**  
[Phó Wall chờ kết quả bầu cử để "xuống tiền"](#)  
[JPMorgan: Fed có thể tạm dừng cắt giảm lãi suất](#)  
[Ukraine quyết 'chặn' đường ống khí đốt từ Nga](#)

**Hàng hóa**  
[Xuất khẩu thủy sản đã quay trở lại mốc 1 tỷ USD một tháng](#)  
[Giá vàng SJC giảm 500.000 đồng mỗi lượng](#)  
[Giá dầu tăng hơn 1 USD sau quyết định của OPEC+](#)

Top 10 khối lượng giao dịch HSX

	Khối lượng giao dịch	Thay đổi	
1	SHB	34.555.190	-0,95%
2	TPB	34.160.386	-2,93%
3	VIX	31.735.900	0,00%
4	VPB	30.609.301	-2,23%
5	SSB	24.780.700	-1,47%
6	EIB	23.550.700	-4,83%
7	DXG	20.844.200	0,30%
8	HPG	20.123.400	-0,94%
9	VHM	20.038.000	0,00%
10	ACB	17.029.178	-0,60%

Giá hàng hóa

	Đóng cửa	Thay đổi	%
Vàng	2462,8	-0,50	-0,02%
Bạc	27,52	-0,08	-0,29%
Đồng	4,0395	0,08	2,03%
Dầu thô	0,14	0,00	-0,68%
Dầu Brent	79,25	0,09	0,11%
Khí Tự nhiên	2,172	0,05	2,12%
Khí đốt	2,3624	0,00	0,20%
Đường	18,61	0,04	0,22%
Heo nạc	73,55	-1,02	-1,37%
Cà phê	237,5	-1,85	-0,77%

Tỷ giá hối đoái

	Thay đổi
USD/VND	25095 0,04%
EUR/VND	26828 0,21%
GBP/VND	31956 0,49%
USD/VND	160,00 0,63%
AUD/VND	28472 0,27%

Tỷ giá NHNN

	Mua	Bán
USD	23.400	25.450
EUR	25.051	27.688
GBP	29.853	32.996
JPY	151	167
CHF	26.567	29.364



# ĐÀ GIẢM TIẾP DIỄN, VN-INDEX HƯỚNG ĐẾN VÙNG HỖ TRỢ 1.240 ĐIỂM

Bản tin ngày 05/11/2024

## Danh mục khuyến nghị theo Phân tích kỹ thuật

STT	Mã cổ phiếu	Giá hiện tại	Giá mua	Ngày mua	Giá mục tiêu	Giá cutloss	% Lãi/Lỗ	Trạng thái khuyến nghị
1	VPB	19,7	18,5	21/08/2024	20	17,0	6,5%	Mua
2	VTP	91,8	81,8	11/10/2024	93	73,0	12,2%	Mua

## Danh mục khuyến nghị theo Phân tích cơ bản

STT	Mã cổ phiếu	Giá hiện tại	Giá mua	Ngày mua	Giá mục tiêu	Giá cutloss	% Lãi/Lỗ	Trạng thái khuyến nghị
1	VHC	69,7	70	27/02/2024	83,8	69	-0,4%	Nắm giữ
2	FMC	45,5	48,3	27/02/2024	53,7	45	-5,8%	Nắm giữ
3	HPG	26,3	26,5	08/10/2024	34	25	-0,8%	Mua mới
4	DPR	38,1	40	28/06/2024	48	38	-4,8%	Nắm giữ
5	TCB	23,45	21,85	20/08/2024	26,2	20,8	7,3%	Nắm giữ
6	TCM	45,2	45	12/09/2024	55	42	0,4%	Nắm giữ
7	PNJ	92,7	98,6	17/09/2024	117,6	92	-6,0%	Nắm giữ
8	CTG	35,7	35	19/09/2024	40	33	2,0%	Mua mới
9	NLG	39,5	41,5	24/09/2024	47,3	39,6	-4,8%	Mua mới
10	KDH	33	33	18/10/2024	38,5	31	0,0%	Mua mới

## Danh mục đã khuyến nghị theo Phân tích kỹ thuật

STT	Mã cổ phiếu	Giá bán	Giá mua	Ngày bán	Giá mục tiêu	Giá cutloss	% Lãi/Lỗ	Trạng thái khuyến nghị
1	BSR	23,9	24,1	16/08/2024	26	24,5	0,8%	Chốt lời
2	IDI	10	9,26	16/08/2024	10,4	8,8	8,0%	Chốt lời
3	PNJ	105	101	19/08/2024	115	95,0	4,0%	Chốt lời
4	PDR	21,9	19,4	20/08/2024	24	18	12,9%	Chốt lời
5	DXG	16,2	16,7	02/10/2024	19,5	15,9	-3,0%	Bán
6	MWG	65,2	68,5	25/09/2024	80	65,0	-4,8%	Cắt lỗ
7	MBS	28,8	31,3	22/10/2024	35	27,0	-8,0%	Cắt lỗ

## Danh mục đã khuyến nghị theo Phân tích cơ bản

STT	Mã cổ phiếu	Giá bán	Giá mua	Ngày bán	Giá mục tiêu	Giá cutloss	% Lãi/Lỗ	Trạng thái khuyến nghị
1	MBB	22,6	18	22/04/2024	27	16	25,6%	Chốt lời
2	KBC	28	31,1	19/04/2024	41	28	-10%	Cắt lỗ
3	GMD	82	69	24/06/2024	84	67	18,8%	Chốt lời
4	PVS	40,6	37	19/04/2024	41	28	10%	Chốt lời
5	FRT	181,9	100	10/07/2024	177	95	81,9%	Chốt lời
6	HPG	25,45	25,3	06/02/2024	32	26,5	0,6%	Bán
7	PVD	26,7	29,75	26/04/2024	38	26,5	-10,3%	Cắt lỗ
8	REE	65	69,9	10/09/2024	79	65,5	-7,0%	Cắt lỗ
9	HAH	39,6	42	10/09/2024	48	40	-5,7%	Cắt lỗ
10	PNJ	99	108	10/09/2024	127	101	-8,3%	Cắt lỗ
11	VGT	14	15,3	10/09/2024	17,5	14,4	-8,5%	Cắt lỗ
12	IDC	58,5	61,8	27/09/2024	66	58,5	-5,3%	Cắt lỗ

**HỆ THỐNG KHUYẾN NGHỊ CỦA VIETFIRST**

Hệ thống khuyến nghị của VFS được xây dựng dựa trên sự chênh lệch giữa giá cổ phiếu thị trường tại thời điểm đánh giá và giá mục tiêu 12 tháng

Hệ thống khuyến nghị	Diễn giải
MUA	Nếu giá mục tiêu cao hơn giá thị trường từ 15% trở lên
THEO DÕI	Nếu giá mục tiêu cao hơn giá thị trường từ 5 – 15%
NẮM GIỮ	Nếu giá mục tiêu cao hơn giá thị trường không quá 5%
BÁN	Nếu giá mục tiêu thấp hơn giá thị trường tối thiểu 5%

**THÔNG TIN LIÊN HỆ**

Nguyễn Minh Hoàng	Giám đốc phòng phân tích <a href="mailto:hoang.nguyenminh@vfs.com.vn">hoang.nguyenminh@vfs.com.vn</a>
Nguyễn Hoàng Long	Chuyên viên phân tích <a href="mailto:long.nguyen@vfs.com.vn">long.nguyen@vfs.com.vn</a>
Nguyễn Thị Mai	Chuyên viên phân tích <a href="mailto:mai.nguyen@vfs.com.vn">mai.nguyen@vfs.com.vn</a>
Nguyễn Thị Huyền	Chuyên viên phân tích <a href="mailto:huyen.nguyen@vfs.com.vn">huyen.nguyen@vfs.com.vn</a>
Nguyễn Anh Quân	Chuyên viên phân tích <a href="mailto:quan.nguyen@vfs.com.vn">quan.nguyen@vfs.com.vn</a>

**© CÔNG TY CỔ PHẦN CHỨNG KHOÁN NHẤT VIỆT (VFS)****Hội sở Hồ Chí Minh**

Lầu 1 117 - 119 - 121 Nguyễn Du P, Bến Thành Q, 1 Thành phố HCM

Điện thoại: (84-8) 62556586 Fax: (84-8) 62556580

Website: [www.vfs.com.vn](http://www.vfs.com.vn)

**Chi nhánh Hà Nội**

Tầng 5, Số 37 Bà Triệu, Phường Hàng Bài, Quận Hoàn Kiếm, Thành phố Hà Nội.

Điện thoại: (84-4) 39288222 Fax: (84-4) 39338222

Tuyên bố miễn trách nhiệm: Bản quyền thuộc về Công ty CP Chứng khoán Nhất Việt (VFS). Những thông tin sử dụng trong báo cáo được thu thập từ những nguồn đáng tin cậy và VFS không chịu trách nhiệm về tính chính xác của chúng. Quan điểm thể hiện trong báo cáo này là của (các) tác giả và không nhất thiết liên hệ với quan điểm chính thức của VFS. Không một thông tin cũng như ý kiến nào được viết ra nhằm mục đích quảng cáo hay khuyến nghị mua/bán bất kỳ chứng khoán nào. Báo cáo này không được phép sao chép tái bản bởi bất kỳ cá nhân hoặc tổ chức nào khi chưa được phép của VFS.