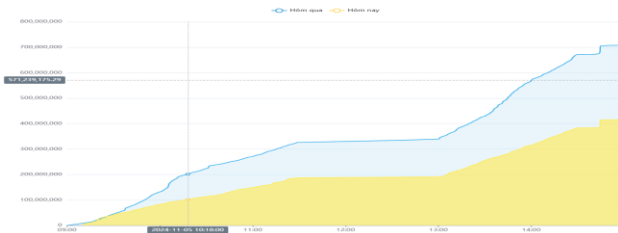


THÔNG KÊ THỊ TRƯỜNG

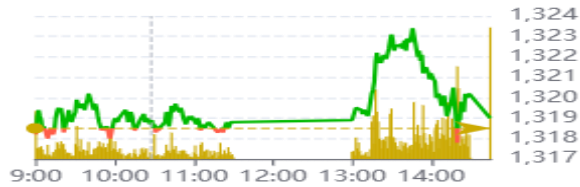
	HSX	HNX
Giá đóng cửa	1.245,76	224,86
Thay đổi	1,05	0,41
Thay đổi %	0,08%	0,18%
KLGD (Triệu CP)	398,6	45,2
GTGD (Tỷ)	10.967	765
Độ rộng thị trường		
CP tăng giá	187	81
CP giảm giá	168	57
CP tham chiếu	83	69
P/E	13,10	15,22
P/B	1,65	1,37

Thanh khoản HSX



Chỉ số phái sinh

Phái sinh	Đóng cửa	Thay đổi	Basis	OI
VN30	1.313,4	0,71	-43,65	54.573
VN30F1M	1.357,0	+1,5		



Nguồn: Fireant

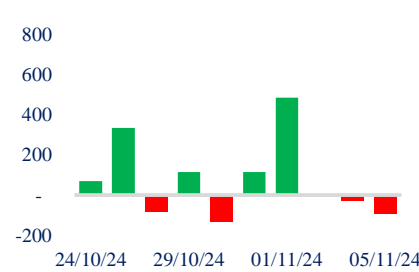
XU HƯỚNG DÒNG TIỀN

- VN-Index kết phiên tăng 1,05 điểm (+0,08%). Thị trường ghi nhận phiên giao dịch khá âm ảm khi đi ngang trong biên độ hẹp với thanh khoản giảm sâu so với phiên trước. Tâm lý chủ đạo của thị trường là thận trọng do nhà đầu tư không có động lực mua bán khi đang chờ đợi kết quả của cuộc bầu cử Tổng thống Mỹ vào rạng sáng ngày mai.

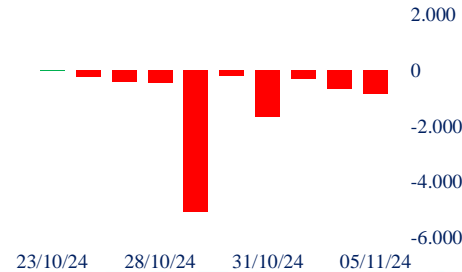
- Hầu hết các cổ phiếu tăng điểm đều thuộc nhóm midcap. Vì vậy, mặc dù nhóm thép, bán lẻ, xây dựng xanh điểm nhưng vẫn không đủ sức để kéo chỉ số. Nhìn chung, thị trường đang thiếu vắng nhóm ngành dẫn dắt.

- Khối ngoại duy trì bán ròng trên diện rộng với giá trị 855 tỷ đồng. Trong đó, MSN và VHM vẫn bị bán mạnh nhất. Ngược lại, VPB, TCB và EIB được mua ròng tích cực trong phiên này.

Giao dịch tự doanh 10 phiên HSX



Giao dịch nước ngoài 10 phiên HSX



PHÂN TÍCH KỸ THUẬT

Cây nến ngày hôm nay cho thấy thị trường giao dịch ở trạng thái chủ đạo là giằng co. Thông thường, thị trường thu hẹp biên độ khi tiến sát vùng hỗ trợ cho thấy chỉ số có thể tạo vùng cân bằng. Tuy nhiên, trong phiên giao dịch với thông tin “treo” như hôm nay thì diễn biến này chưa đáng tin cậy. Trên khung đồ thị H1, chỉ báo RSI đã cắt lên từ vùng quá bán cho tín hiệu thị trường có thể hồi phục kỹ thuật, nhưng tín hiệu xác nhận kết thúc đà giảm chưa rõ ràng và thị trường vẫn có thể tiếp tục giảm điểm.

CHIẾN LƯỢC GIAO DỊCH

Nhà đầu tư có xu hướng an toàn nên nắm giữ tỷ trọng cổ phiếu khoảng 30%, chờ đợi thanh khoản quay trở lại xác nhận hồi phục để tìm điểm giải ngân.

- Kịch bản 1 (60%): VN-Index biến động hẹp quanh vùng 1.245 - 1.250 điểm.
- Kịch bản 2 (40%): VN-Index tiếp tục giảm về vùng 1.240 điểm.

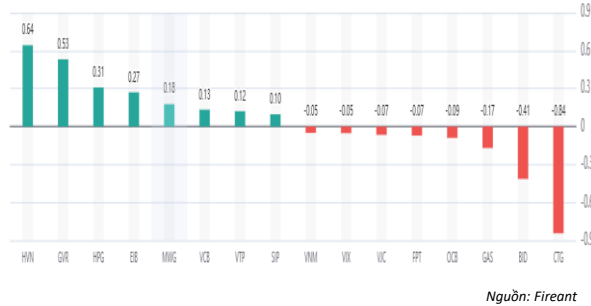
Danh mục khuyến nghị mới

STT	Mã cổ phiếu	Giá hiện tại	Giá mua	Ngày mua	Giá mục tiêu	Giá cutloss	Loại khuyến nghị
1	VTP	95,9	81,8	11/10/2024	93	73	Mua mới
2	KDH	32,95	33	18/10/2024	38,5	31	Mua mới

Tăng giảm nhóm ngành

Ngành	Ngày	Tháng
Dầu khí	0,25%	-10,97%
Hóa chất	0,94%	-6,69%
Tài nguyên Cơ bản	0,64%	-0,20%
Xây dựng và Vật liệu	0,29%	-0,90%
Hàng & Dịch vụ Công nghiệp	0,15%	0,50%
Ô tô và phụ tùng	0,25%	-4,36%
Thực phẩm và đồ uống	0,10%	-2,74%
Hàng cá nhân & Gia dụng	1,03%	-1,40%
Y tế	-0,02%	-1,22%
Bán lẻ	0,52%	-2,53%
Truyền thông	-3,20%	15,47%
Du lịch và Giải trí	2,12%	2,27%
Điện, nước & xăng dầu khí đ	-0,19%	-3,76%
Ngân hàng	-0,14%	-1,44%
Bảo hiểm	0,35%	1,42%
Bất động sản	0,11%	0,08%
Dịch vụ tài chính	-0,41%	-3,87%
Công nghệ Thông tin	-0,21%	-0,73%

Top cổ phiếu ảnh hưởng chỉ số



Nguồn: Fireant

Top NN mua ròng HSX

Mã	Đóng cửa	Thay đổi	KLGD
TCB	23,45	0,00 / 0,00%	10.161.800
EIB	19,3	0,60 / 3,21%	16.113.100
VPB	19,7	0,00 / 0,00%	10.174.500
PC1	27,05	0,15 / 0,56%	1.804.000
LPB	32,4	0,05 / 0,15%	6.573.000

Top NN bán ròng HSX

Mã	Đóng cửa	Thay đổi	KLGD
MSN	73,1	-0,10 / -0,14%	5.382.700
VHM	41,5	0,00 / 0,00%	15.628.600
MWG	65,6	0,50 / 0,77%	17.547.300
FPT	132,6	-0,20 / -0,15%	2.741.100
BMP	130,2	0,20 / 0,15%	805.800

Giao dịch cổ đông lớn và nội bộ

Mã	Tên	Vị trí	Ngày	Đăng ký	Khối lượng
SCS	Đỗ Thị Thọ	Mẹ của Nguyễn Quốc Khánh	04/11/2024	Bán	109.368
SVD	Vũ Tuấn Phương	Thành viên Hội đồng Quản trị/Tổng Giám đốc	04/11/2024	Bán	5.519.060
NHH	Lê Xuân Lương	---	04/11/2024	Bán	0
LSS	Lê Trung Thành	Phó Chủ tịch Hội đồng Quản trị	04/11/2024	Bán	3.000.000
VIB	Hồ Văn Long	Phó Tổng Giám đốc/Giám đốc/Trưởng phòng tài chính	04/11/2024	Bán	3.000.000

TIN TỨC

Trong nước

[Thị trường chưa có dấu hiệu thiếu hụt thanh khoản NHNN bơm ròng hơn 25 ngàn tỷ đồng](#)
[Đề xuất cơ chế giá điện mới công bằng hơn](#)

Doanh nghiệp

[Vinhomes lập thêm 2 công ty khu công nghiệp mới](#)
[SeABank chính thức tăng vốn điều lệ lên 28,350 tỷ đồng](#)
[FPT bơm thêm 800 tỷ vào mảng AI và điện toán đám mây](#)

TIN TỨC

Thế giới

[Trump và Harris hòa nhau ở điểm bỏ phiếu đầu tiên](#)
[Phố Wall nhuộm sắc đỏ trước thêm bầu cử Tổng thống Mỹ](#)
[Kinh tế Nga bứt phá mạnh hơn Mỹ và hầu hết các nước lớn của E](#)

Hàng hóa

[Vàng thế giới ổn định chờ bầu cử Tổng thống Mỹ](#)
[Dầu tăng gần 3% sau khi OPEC+ trì hoãn tăng sản lượng](#)
[Xuất khẩu thủy sản đã quay trở lại mốc 1 tỷ USD một tháng](#)

Top 10 khối lượng giao dịch HSX

	Khối lượng giao dịch	Thay đổi
1	DXG	18.699.400 (-0,30%)
2	MWG	17.547.300 (0,77%)
3	SHB	17.053.704 (0,96%)
4	EIB	16.113.100 (3,21%)
5	VHM	15.628.600 (0,00%)
6	TPB	15.478.302 (0,00%)
7	STB	10.552.800 (-0,14%)
8	VPB	10.174.500 (0,00%)
9	TCB	10.161.800 (0,00%)
10	DIG	10.143.600 (0,72%)

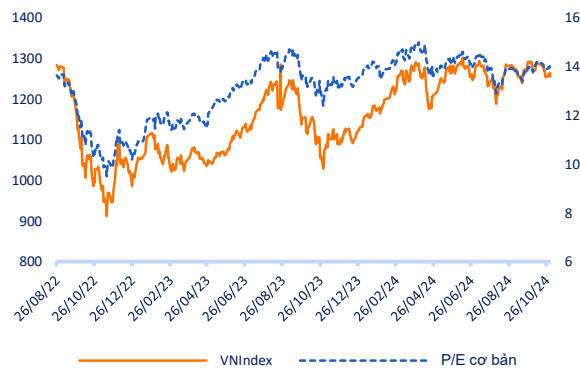
Giá hàng hóa

	Đóng cửa	Thay đổi	%
Vàng	2462,8	-0,50	-0,02%
Bạc	27,52	-0,08	-0,29%
Đồng	4,0395	0,08	2,03%
Dầu thô	0,14	0,00	-0,68%
Dầu Brent	79,25	0,09	0,11%
Khí Tự nhiên	2,172	0,05	2,12%
Khí đốt	2,3624	0,00	0,20%
Đường	18,61	0,04	0,22%
Heo nạc	73,55	-1,02	-1,37%
Cà phê	237,5	-1,85	-0,77%

Tỷ giá hối đoái

	Thay đổi	Tỷ giá NHNN	
		Mua	Bán
USD/VND	25130 (0,14%)	USD	23.400 / 25.450
EUR/VND	26866 (0,14%)	EUR	25.052 / 27.689
GBP/VND	31997 (0,13%)	GBP	29.832 / 32.972
USD/VND	160,00 (0,00%)	JPY	151 / 167
AUD/VND	28598 (0,44%)	CHF	26.660 / 29.466

Định giá thị trường



Danh mục khuyến nghị theo Phân tích kỹ thuật

STT	Mã cổ phiếu	Giá hiện tại	Giá mua	Ngày mua	Giá mục tiêu	Giá cutloss	% Lãi/Lỗ	Trạng thái khuyến nghị
1	VPB	19,7	18,5	21/08/2024	20	17,0	6,5%	Mua
2	VTP	95,9	81,8	11/10/2024	93	73,0	17,2%	Mua

Danh mục khuyến nghị theo Phân tích cơ bản

STT	Mã cổ phiếu	Giá hiện tại	Giá mua	Ngày mua	Giá mục tiêu	Giá cutloss	% Lãi/Lỗ	Trạng thái khuyến nghị
1	VHC	71	70	27/02/2024	83,8	69	1,4%	Nắm giữ
2	FMC	45,3	48,3	27/02/2024	53,7	45	-6,2%	Nắm giữ
3	HPG	26,5	26,5	08/10/2024	34	25	0,0%	Mua mới
4	DPR	38,2	40	28/06/2024	48	38	-4,5%	Nắm giữ
5	TCB	23,45	21,85	20/08/2024	26,2	20,8	7,3%	Nắm giữ
6	TCM	45,05	45	12/09/2024	55	42	0,1%	Nắm giữ
7	PNJ	93,5	98,6	17/09/2024	117,6	92	-5,2%	Nắm giữ
8	CTG	35,05	35	19/09/2024	40	33	0,1%	Mua mới
9	NLG	39,45	41,5	24/09/2024	47,3	39,6	-4,9%	Mua mới
10	KDH	32,95	33	18/10/2024	38,5	31	-0,2%	Mua mới

Danh mục đã khuyến nghị theo Phân tích kỹ thuật

STT	Mã cổ phiếu	Giá bán	Giá mua	Ngày bán	Giá mục tiêu	Giá cutloss	% Lãi/Lỗ	Trạng thái khuyến nghị
1	BSR	23,9	24,1	16/08/2024	26	24,5	0,8%	Chốt lời
2	IDI	10	9,26	16/08/2024	10,4	8,8	8,0%	Chốt lời
3	PNJ	105	101	19/08/2024	115	95,0	4,0%	Chốt lời
4	PDR	21,9	19,4	20/08/2024	24	18	12,9%	Chốt lời
5	DXG	16,2	16,7	02/10/2024	19,5	15,9	-3,0%	Bán
6	MWG	65,2	68,5	25/09/2024	80	65,0	-4,8%	Cắt lỗ
7	MBS	28,8	31,3	22/10/2024	35	27,0	-8,0%	Cắt lỗ

Danh mục đã khuyến nghị theo Phân tích cơ bản

STT	Mã cổ phiếu	Giá bán	Giá mua	Ngày bán	Giá mục tiêu	Giá cutloss	% Lãi/Lỗ	Trạng thái khuyến nghị
1	MBB	22,6	18	22/04/2024	27	16	25,6%	Chốt lời
2	KBC	28	31,1	19/04/2024	41	28	-10%	Cắt lỗ
3	GMD	82	69	24/06/2024	84	67	18,8%	Chốt lời
4	PVS	40,6	37	19/04/2024	41	28	10%	Chốt lời
5	FRT	181,9	100	10/07/2024	177	95	81,9%	Chốt lời
6	HPG	25,45	25,3	06/02/2024	32	26,5	0,6%	Bán
7	PVD	26,7	29,75	26/04/2024	38	26,5	-10,3%	Cắt lỗ
8	REE	65	69,9	10/09/2024	79	65,5	-7,0%	Cắt lỗ
9	HAH	39,6	42	10/09/2024	48	40	-5,7%	Cắt lỗ
10	PNJ	99	108	10/09/2024	127	101	-8,3%	Cắt lỗ
11	VGT	14	15,3	10/09/2024	17,5	14,4	-8,5%	Cắt lỗ
12	IDC	58,5	61,8	27/09/2024	66	58,5	-5,3%	Cắt lỗ

HỆ THỐNG KHUYẾN NGHỊ CỦA VIETFIRST

Hệ thống khuyến nghị của VFS được xây dựng dựa trên sự chênh lệch giữa giá cổ phiếu thị trường tại thời điểm đánh giá và giá mục tiêu 12 tháng

Hệ thống khuyến nghị	Diễn giải
MUA	Nếu giá mục tiêu cao hơn giá thị trường từ 15% trở lên
THEO DÕI	Nếu giá mục tiêu cao hơn giá thị trường từ 5 – 15%
NẮM GIỮ	Nếu giá mục tiêu cao hơn giá thị trường không quá 5%
BÁN	Nếu giá mục tiêu thấp hơn giá thị trường tối thiểu 5%

THÔNG TIN LIÊN HỆ

Nguyễn Minh Hoàng	Giám đốc phòng phân tích hoang.nguyenminh@vfs.com.vn
Nguyễn Hoàng Long	Chuyên viên phân tích long.nguyen@vfs.com.vn
Nguyễn Thị Mai	Chuyên viên phân tích mai.nguyen@vfs.com.vn
Nguyễn Thị Huyền	Chuyên viên phân tích huyen.nguyen@vfs.com.vn
Nguyễn Anh Quân	Chuyên viên phân tích quan.nguyen@vfs.com.vn

© CÔNG TY CỔ PHẦN CHỨNG KHOÁN NHẤT VIỆT (VFS)**Hội sở Hồ Chí Minh**

Lầu 1 117 - 119 - 121 Nguyễn Du P, Bến Thành Q, 1 Thành phố HCM

Điện thoại: (84-8) 62556586 Fax: (84-8) 62556580

Website: www.vfs.com.vn

Chi nhánh Hà Nội

Tầng 5, Số 37 Bà Triệu, Phường Hàng Bài, Quận Hoàn Kiếm, Thành phố Hà Nội.

Điện thoại: (84-4) 39288222 Fax: (84-4) 39338222

Tuyên bố miễn trách nhiệm: Bản quyền thuộc về Công ty CP Chứng khoán Nhất Việt (VFS). Những thông tin sử dụng trong báo cáo được thu thập từ những nguồn đáng tin cậy và VFS không chịu trách nhiệm về tính chính xác của chúng. Quan điểm thể hiện trong báo cáo này là của (các) tác giả và không nhất thiết liên hệ với quan điểm chính thức của VFS. Không một thông tin cũng như ý kiến nào được viết ra nhằm mục đích quảng cáo hay khuyến nghị mua/bán bất kỳ chứng khoán nào. Báo cáo này không được phép sao chép tái bản bởi bất kỳ cá nhân hoặc tổ chức nào khi chưa được phép của VFS.