



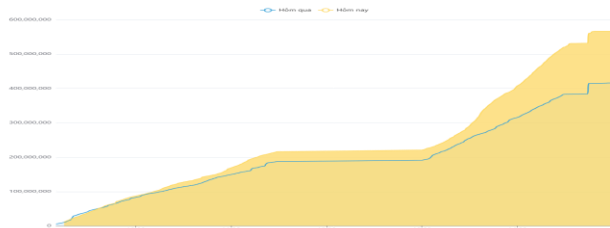
VN-INDEX HỒI PHỤC TÍCH CỰC

Bản tin ngày 07/11/2024

THÔNG KÊ THỊ TRƯỜNG

	HSX	HNX
Giá đóng cửa	1.261,28	227,76
Thay đổi	15,52	2,90
Thay đổi %	1,25%	1,29%
KLGD (Triệu CP)	528,2	44,9
GTGD (Tỷ)	14.164	988
Độ rộng thị trường		
CP tăng giá	312	115
CP giảm giá	61	36
CP tham chiếu	56	61
P/E	13,17	15,39
P/B	1,68	1,38

Thanh khoản HSX



Chỉ số phái sinh

Phái sinh	Đóng cửa	Thay đổi	Basis	OI
VN30	1.329,6	16,21	-27,44	
VN30F1M	1.357,0	+1,5		54.573



Nguồn: Fireant

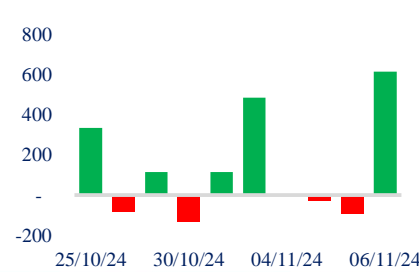
XU HƯỚNG DÒNG TIỀN

- VN-Index kết phiên tăng mạnh 15,52 điểm (+1,25%). Độ rộng thị trường nghiêng về bên mua với số mã xanh điểm chiếm ưu thế với 312 mã tăng trong khi chỉ có 61 mã giảm. Thị trường mở gap tăng điểm và ghi nhận phiên giao dịch sôi động với thanh khoản cải thiện tích cực so với phiên trước.

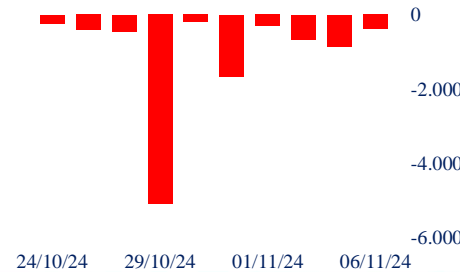
- Dòng tiền lan tỏa trên diện rộng ở nhiều nhóm ngành. Trong đó, nhóm ngân hàng, chứng khoán và bất động sản đồng loạt tăng điểm đã tạo động lực mạnh mẽ cho chỉ số. Đáng chú ý, một số cổ phiếu bất động sản khu công nghiệp tăng trần với thanh khoản tăng đột biến như SZC, KBC và SIP trong bối cảnh việc ông D.Trump tái đắc cử tổng thống tạo ra kỳ vọng hưởng lợi cho nhóm ngành này.

- Trái ngược với tâm lý hưng phấn chung của thị trường, khối ngoại duy trì bán ròng với giá trị 383 tỷ đồng. Trong đó, tâm điểm vẫn là VHM và MSN.

Giao dịch tự doanh 10 phiên HSX



Giao dịch nước ngoài 10 phiên HSX



PHÂN TÍCH KỸ THUẬT

Bên mua chiếm ưu thế áp đảo giúp VN-Index ghi nhận một phiên hồi phục vượt đường trung bình động SMA 10 phiên và phá vỡ quy luật của nhịp điều chỉnh trong hơn 2 tuần qua. Thanh khoản tương đương mức trung bình 05 phiên nhưng biên độ tăng điểm mở rộng có thể là tín hiệu cho sự suy yếu của bên bán. Tín hiệu này sẽ cần sự xác nhận từ việc dòng tiền tiếp tục nhập cuộc để duy trì đà hồi phục.

CHIẾN LƯỢC GIAO DỊCH

Nhà đầu tư nên chờ đợi tín hiệu xác nhận của thị trường, tranh mua đuổi các cổ phiếu đã tăng mạnh trong phiên hôm nay.

- Kịch bản 1 (60%): VN-Index biến động hẹp, tích lũy lành mạnh quanh vùng 1.260 điểm, nhà đầu tư có thể cân nhắc gia tăng tỷ trọng cổ phiếu trong danh mục trở lại lên 50%.

- Kịch bản 2 (40%): VN-Index giảm trở lại xuống dưới vùng 1.255 điểm, tín hiệu phá vỡ quy luật điều chỉnh bị phủ nhận, nhà đầu tư tiếp tục giữ tỷ trọng cổ phiếu ở mức an toàn.

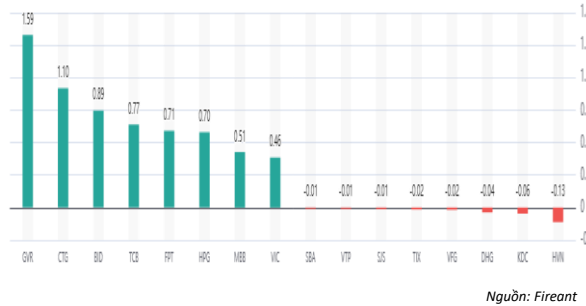
Danh mục khuyến nghị mới

STT	Mã cổ phiếu	Giá hiện tại	Giá mua	Ngày mua	Giá mục tiêu	Giá cutloss	Loại khuyến nghị
1	VTP	95,5	81,8	11/10/2024	93	73	Mua mới
2	KDH	33,4	33	18/10/2024	38,5	31	Mua mới

Tăng giảm nhóm ngành

Ngành	Ngày	Tháng
Dầu khí	0,37%	-0,57%
Hóa chất	3,57%	1,33%
Tài nguyên Cơ bản	1,60%	0,02%
Xây dựng và Vật liệu	2,13%	0,77%
Hàng & Dịch vụ Công nghiệp	1,16%	-0,95%
Ô tô và phụ tùng	1,63%	0,49%
Thực phẩm và đồ uống	0,82%	0,50%
Hàng cá nhân & Gia dụng	1,22%	0,42%
Y tế	-0,18%	-0,39%
Bán lẻ	0,51%	0,06%
Truyền thông	1,07%	-2,49%
Du lịch và Giải trí	0,18%	-0,85%
Điện, nước & xăng dầu khí đ	0,65%	-0,40%
Ngân hàng	1,16%	-0,62%
Bảo hiểm	0,50%	1,80%
Bất động sản	1,37%	1,10%
Dịch vụ tài chính	1,52%	0,96%
Công nghệ Thông tin	1,46%	-0,23%

Top cổ phiếu ảnh hưởng chỉ số



Nguồn: Fireant

Top NN mua ròng HSX

Mã	Đóng cửa	Thay đổi	KLGD
HPG	26,95	0,45 / 1,70%	22.388.456
TCB	23,9	0,45 / 1,92%	18.273.374
STB	35,5	0,65 / 1,87%	6.935.754
KBC	28,85	1,85 / 6,85%	20.304.357
VND	14,7	0,35 / 2,44%	7.421.822

Top NN bán ròng HSX

Mã	Đóng cửa	Thay đổi	KLGD
VHM	41,55	0,05 / 0,12%	15.067.544
MSN	74,2	1,10 / 1,50%	6.270.623
SSI	26,45	0,30 / 1,15%	10.695.827
VCB	92,9	0,30 / 0,32%	1.517.991
DBC	27,95	0,40 / 1,45%	5.921.683

Giao dịch cổ đông lớn và nội bộ

Mã	Tên	Vị trí	Ngày	Đăng ký	Khối lượng
TTF	Nguyễn Trọng Hiếu	Phụ trách quản trị công ty/Tổng Giám đốc/Thành viên Hội đồng Quản trị	06/11/2024	Mua	330.000
FUEVFN	Chứng khoán HSC	---	06/11/2024	Mua	0
E1VFN	Chứng khoán HSC	---	06/11/2024	Mua	0
SSI	Daiwa Securities Group Inc	---	05/11/2024	Mua	23.173.789
VIB	Commonwealth Bank Of Austr	---	05/11/2024	Mua	0

TIN TỨC

Trong nước

[Cán cân thương mại hàng hóa xuất siêu hơn 23 tỷ USD](#)
[NHNN bơm ròng hơn 25 ngàn tỷ đồng](#)
[Đẩy nhanh tiến trình nâng hạng thị trường chứng khoán Việt](#)

Doanh nghiệp

[KBC: Bắt tay với Tập đoàn Trump làm dự án tỷ USD](#)
[Nhóm BĐS khu công nghiệp bất ngờ “thăng hoa”](#)
[Vietinbank phát hành lô trái phiếu thứ 14 trong năm](#)

TIN TỨC

Thế giới

[Ông Donald Trump lên làm Tổng thống Mỹ](#)
[Các công ty Trung Quốc mở rộng sản xuất pin năng lượng mặt trời](#)
[UAE lập chiến lược mới thu hút đầu tư nước ngoài](#)

Hàng hóa

[Giá nhà tăng từ 6,4 tỷ lên 8 tỷ đồng chỉ sau 1 năm](#)
[Thời kỳ ‘gạo giá rẻ’ có quay lại?](#)
[Giá dầu tăng vọt do OPEC trì hoãn tăng sản lượng](#)

Top 10 khối lượng giao dịch HSX

	Khối lượng giao dịch	Thay đổi
1	HPG	22.388.456 / 1,70%
2	KBC	20.304.357 / 6,85%
3	TCB	18.273.374 / 1,92%
4	DXG	17.462.299 / 0,90%
5	VPB	16.257.666 / 0,76%
6	VIX	15.283.630 / 1,89%
7	VHM	15.067.544 / 0,12%
8	EIB	13.677.835 / 0,78%
9	TPB	12.395.522 / 2,42%
10	HDB	11.370.581 / 1,34%

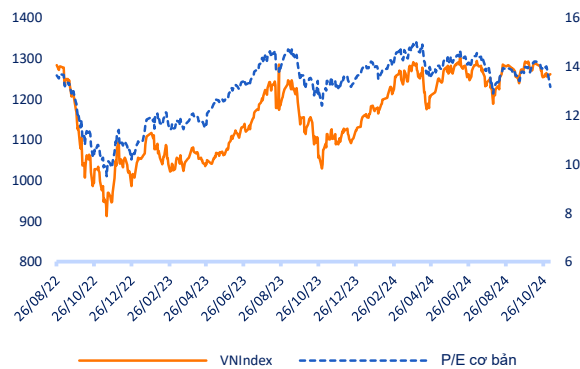
Giá hàng hóa

	Đóng cửa	Thay đổi	%
Vàng	2462,8	-0,50	-0,02%
Bạc	27,52	-0,08	-0,29%
Đồng	4,0395	0,08	2,03%
Dầu thô	0,14	0,00	-0,68%
Dầu Brent	79,25	0,09	0,11%
Khí Tự nhiên	2,172	0,05	2,12%
Khí đốt	2,3624	0,00	0,20%
Đường	18,61	0,04	0,22%
Heo nạc	73,55	-1,02	-1,37%
Cà phê	237,5	-1,85	-0,77%

Tỷ giá hối đoái

	Thay đổi	Tỷ giá NHNN
USD/VND	25140 / 0,04%	Mua 23.400 / Bán 25.450
EUR/VND	26767 / -0,37%	EUR 24.981 / 27.610
GBP/VND	31994 / -0,01%	GBP 29.866 / 33.010
USD/VND	159,00 / -0,62%	JPY 151 / 166
AUD/VND	28419 / -0,63%	CHF 26.516 / 29.307

Định giá thị trường



Danh mục khuyến nghị theo Phân tích kỹ thuật

STT	Mã cổ phiếu	Giá hiện tại	Giá mua	Ngày mua	Giá mục tiêu	Giá cutloss	% Lãi/Lỗ	Trạng thái khuyến nghị
1	VPB	19,85	18,5	21/08/2024	20	17,0	7,3%	Mua
2	VTP	95,5	81,8	11/10/2024	93	73,0	16,7%	Mua

Danh mục khuyến nghị theo Phân tích cơ bản

STT	Mã cổ phiếu	Giá hiện tại	Giá mua	Ngày mua	Giá mục tiêu	Giá cutloss	% Lãi/Lỗ	Trạng thái khuyến nghị
1	VHC	72,1	70	27/02/2024	83,8	69	3,0%	Nắm giữ
2	FMC	45,75	48,3	27/02/2024	53,7	45	-5,3%	Nắm giữ
3	HPG	26,95	26,5	08/10/2024	34	25	1,7%	Mua mới
4	DPR	39,15	40	28/06/2024	48	38	-2,1%	Nắm giữ
5	TCB	23,9	21,85	20/08/2024	26,2	20,8	9,4%	Nắm giữ
6	TCM	46	45	12/09/2024	55	42	2,2%	Nắm giữ
7	PNJ	94,3	98,6	17/09/2024	117,6	92	-4,4%	Nắm giữ
8	CTG	35,9	35	19/09/2024	40	33	2,6%	Mua mới
9	NLG	39,9	41,5	24/09/2024	47,3	39,6	-3,9%	Mua mới
10	KDH	33,4	33	18/10/2024	38,5	31	1,2%	Mua mới

Danh mục đã khuyến nghị theo Phân tích kỹ thuật

STT	Mã cổ phiếu	Giá bán	Giá mua	Ngày bán	Giá mục tiêu	Giá cutloss	% Lãi/Lỗ	Trạng thái khuyến nghị
1	BSR	23,9	24,1	16/08/2024	26	24,5	0,8%	Chốt lời
2	IDI	10	9,26	16/08/2024	10,4	8,8	8,0%	Chốt lời
3	PNJ	105	101	19/08/2024	115	95,0	4,0%	Chốt lời
4	PDR	21,9	19,4	20/08/2024	24	18	12,9%	Chốt lời
5	DXG	16,2	16,7	02/10/2024	19,5	15,9	-3,0%	Bán
6	MWG	65,2	68,5	25/09/2024	80	65,0	-4,8%	Cắt lỗ
7	MBS	28,8	31,3	22/10/2024	35	27,0	-8,0%	Cắt lỗ

Danh mục đã khuyến nghị theo Phân tích cơ bản

STT	Mã cổ phiếu	Giá bán	Giá mua	Ngày bán	Giá mục tiêu	Giá cutloss	% Lãi/Lỗ	Trạng thái khuyến nghị
1	MBB	22,6	18	22/04/2024	27	16	25,6%	Chốt lời
2	KBC	28	31,1	19/04/2024	41	28	-10%	Cắt lỗ
3	GMD	82	69	24/06/2024	84	67	18,8%	Chốt lời
4	PVS	40,6	37	19/04/2024	41	28	10%	Chốt lời
5	FRT	181,9	100	10/07/2024	177	95	81,9%	Chốt lời
6	HPG	25,45	25,3	06/02/2024	32	26,5	0,6%	Bán
7	PVD	26,7	29,75	26/04/2024	38	26,5	-10,3%	Cắt lỗ
8	REE	65	69,9	10/09/2024	79	65,5	-7,0%	Cắt lỗ
9	HAH	39,6	42	10/09/2024	48	40	-5,7%	Cắt lỗ
10	PNJ	99	108	10/09/2024	127	101	-8,3%	Cắt lỗ
11	VGT	14	15,3	10/09/2024	17,5	14,4	-8,5%	Cắt lỗ
12	IDC	58,5	61,8	27/09/2024	66	58,5	-5,3%	Cắt lỗ

HỆ THỐNG KHUYẾN NGHỊ CỦA VIETFIRST

Hệ thống khuyến nghị của VFS được xây dựng dựa trên sự chênh lệch giữa giá cổ phiếu thị trường tại thời điểm đánh giá và giá mục tiêu 12 tháng

Hệ thống khuyến nghị	Diễn giải
MUA	Nếu giá mục tiêu cao hơn giá thị trường từ 15% trở lên
THEO DÕI	Nếu giá mục tiêu cao hơn giá thị trường từ 5 – 15%
NẮM GIỮ	Nếu giá mục tiêu cao hơn giá thị trường không quá 5%
BÁN	Nếu giá mục tiêu thấp hơn giá thị trường tối thiểu 5%

© CÔNG TY CỔ PHẦN CHỨNG KHOÁN NHẤT VIỆT (VFS)**Hội sở Hồ Chí Minh**

Lầu 1 117 - 119 - 121 Nguyễn Du P, Bến Thành Q, 1 Thành phố HCM

Điện thoại: (84-8) 62556586 Fax: (84-8) 62556580

Website: www.vfs.com.vn

Chi nhánh Hà Nội

Tầng 5, Số 37 Bà Triệu, Phường Hàng Bài, Quận Hoàn Kiếm, Thành phố Hà Nội.

Điện thoại: (84-4) 39288222 Fax: (84-4) 39338222

Tuyên bố miễn trách nhiệm: Bản quyền thuộc về Công ty CP Chứng khoán Nhất Việt (VFS). Những thông tin sử dụng trong báo cáo được thu thập từ những nguồn đáng tin cậy và VFS không chịu trách nhiệm về tính chính xác của chúng. Quan điểm thể hiện trong báo cáo này là của (các) tác giả và không nhất thiết liên hệ với quan điểm chính thức của VFS. Không một thông tin cũng như ý kiến nào được viết ra nhằm mục đích quảng cáo hay khuyến nghị mua/bán bất kỳ chứng khoán nào. Báo cáo này không được phép sao chép tái bản bởi bất kỳ cá nhân hoặc tổ chức nào khi chưa được phép của VFS.

THÔNG TIN LIÊN HỆ

Nguyễn Minh Hoàng	Giám đốc phòng phân tích hoang.nguyenminh@vfs.com.vn
Nguyễn Hoàng Long	Chuyên viên phân tích long.nguyen@vfs.com.vn
Nguyễn Thị Mai	Chuyên viên phân tích mai.nguyen@vfs.com.vn
Nguyễn Thị Huyền	Chuyên viên phân tích huyen.nguyen@vfs.com.vn
Nguyễn Anh Quân	Chuyên viên phân tích quan.nguyen@vfs.com.vn