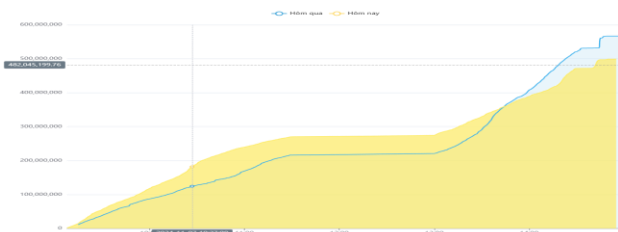


## THÔNG KÊ THỊ TRƯỜNG

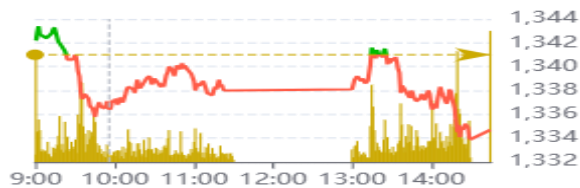
	HSX	HNX
<b>Giá đóng cửa</b>	1.259,75	227,49
<b>Thay đổi</b>	-1,53	-0,27
<b>Thay đổi %</b>	-0,12%	-0,12%
<b>KLGD (Triệu CP)</b>	465,0	41,1
<b>GTGD (Tỷ)</b>	12.462	723
<b>Độ rộng thị trường</b>		
CP tăng giá	165	59
CP giảm giá	193	8
CP tham chiếu	74	72
<b>P/E</b>	13,16	15,36
<b>P/B</b>	1,67	1,38

Thanh khoản HSX



Chỉ số phái sinh

Phái sinh	Đóng cửa	Thay đổi	Basis	OI
VN30	1.326,7	-2,91	-30,35	
VN30F1M	1.357,0	+1,5		54.573



Nguồn: Fireant

## XU HƯỚNG DÒNG TIỀN

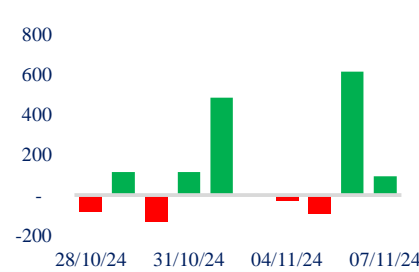
- VN-Index kết phiên giảm nhẹ 1,53 điểm (-0,12%). Thị trường đã không còn duy trì được tâm lý hứng phấn như phiên hôm qua khi quay đầu giảm điểm cuối phiên chiều và đóng cửa ở mức điểm số thấp nhất phiên.

- Nhiều nhóm ngành đã đánh mất sắc xanh ở cuối phiên. Trong đó, có thể kể đến nhóm chứng khoán, thép, hóa chất, ngân hàng. Tuy nhiên các cổ phiếu đều không ghi nhận áp lực bán mạnh.

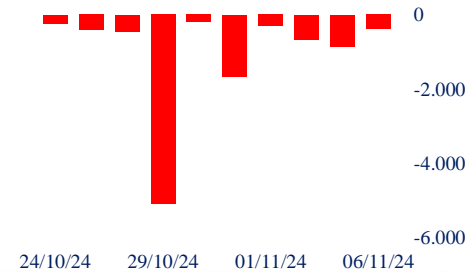
- Ở chiều ngược lại, bất động sản là nhóm vốn hóa lớn hiếm hoi còn duy trì được sắc xanh cùng với các cổ phiếu họ Viettel. Đáng chú ý, DXS, VTP tăng trần, VGI và CTR ghi nhận khối lượng mua tăng mạnh

- Khối ngoại tiếp tục bán ròng với giá trị 390 tỷ đồng. Trong đó, VHM, MSN, CMG, KBC bị bán mạnh nhất. Trong khi khối này vẫn mua ròng ở một số cổ phiếu vốn hóa lớn như TCB, CTG, FPT, MWG, STB.

## Giao dịch tự doanh 10 phiên HSX



## Giao dịch nước ngoài 10 phiên HSX



## PHÂN TÍCH KỸ THUẬT

Thị trường quay đầu giảm điểm khi chạm kháng cự là đường MA20 ngày, tương ứng giá trị 1.267 điểm. Thanh khoản thấp hơn so với phiên trước và trung bình 20 phiên cho thấy áp lực bán chưa quá mạnh. Đây có thể được đánh giá là phiên điều chỉnh lành mạnh khi chưa phủ nhận nỗ lực bứt phá phiên hôm qua.

## CHIẾN LƯỢC GIAO DỊCH

Nhà đầu tư tiếp tục theo dõi diễn biến điều chỉnh của thị trường để đưa ra chiến lược đầu tư phù hợp.

- Kịch bản 1 (60%): VN-Index biến động hẹp, tích lũy lành mạnh quanh vùng 1.260 điểm, nhà đầu tư có thể cân nhắc gia tăng tỷ trọng cổ phiếu trong danh mục trở lại lên 50%.

- Kịch bản 2 (40%): VN-Index giảm trở lại xuống dưới vùng 1.255 điểm, tín hiệu phá vỡ quy luật điều chỉnh bị phủ nhận, nhà đầu tư tiếp tục giữ tỷ trọng cổ phiếu ở mức an toàn.

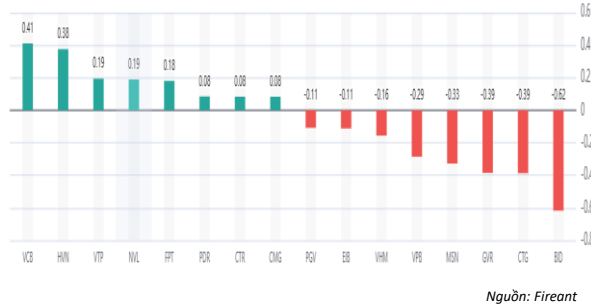
## Danh mục khuyến nghị mới

STT	Mã cổ phiếu	Giá hiện tại	Giá mua	Ngày mua	Giá mục tiêu	Giá cutloss	Loại khuyến nghị
1	VTP	102,1	81,8	11/10/2024	93	73	Mua mới
2	KDH	33,6	33	18/10/2024	38,5	31	Mua mới

Tăng giảm nhóm ngành

Ngành	Ngày	Tháng
Dầu khí	0,42%	-9,97%
Hóa chất	-0,68%	-2,92%
Tài nguyên Cơ bản	0,02%	1,43%
Xây dựng và Vật liệu	-0,27%	1,67%
Hàng & Dịch vụ Công nghiệp	0,75%	2,91%
Ô tô và phụ tùng	2,03%	-0,18%
Thực phẩm và đồ uống	-0,26%	-1,24%
Hàng cá nhân & Gia dụng	-0,43%	0,61%
Y tế	0,45%	-0,53%
Bán lẻ	-0,54%	-1,90%
Truyền thông	1,63%	15,52%
Du lịch và Giải trí	1,24%	6,16%
Điện, nước & xăng dầu khí đ	-0,02%	-2,92%
Ngân hàng	-0,31%	-0,77%
Bảo hiểm	-0,44%	1,68%
Bất động sản	0,16%	1,89%
Dịch vụ tài chính	-0,48%	-4,57%
Công nghệ Thông tin	0,52%	1,06%

Top cổ phiếu ảnh hưởng chỉ số



Nguồn: Fireant

Top NN mua ròng HSX

Mã	Đóng cửa	Thay đổi	KLGD
MWG	65,4	-0,20 / -0,30%	5.295.828
STB	35,6	0,10 / 0,28%	8.583.803
TCB	23,85	-0,05 / -0,21%	8.698.742
DXG	16,9	0,00 / 0,00%	22.788.062
VND	14,7	0,00 / 0,00%	6.900.367

Top NN bán ròng HSX

Mã	Đóng cửa	Thay đổi	KLGD
VHM	41,4	-0,15 / -0,36%	16.129.767
MSN	73,3	-0,90 / -1,21%	4.559.094
CMG	53	1,80 / 3,52%	4.232.105
VCB	93,2	0,30 / 0,32%	1.473.701
KBC	28,8	-0,05 / -0,17%	14.204.977

Giao dịch cổ đông lớn và nội bộ

Mã	Tên	Vị trí	Ngày	Đăng ký	Khối lượng
SBG	Đỗ Quốc Huy	Phụ trách quản trị công ty	07/11/2024	Mua	13.892
SBG	Nguyễn Văn Phú	Thành viên Hội đồng Quản trị	07/11/2024	Mua	69.000
VNM	F&N Dairy Investments Pt---		07/11/2024	Mua	20.899.554
VNM	F&N Dairy Investments Pt---		07/11/2024	Mua	20.899.554
PNJ	Samsung Vietnam Securities M---		07/11/2024	Mua	50.000

TIN TỨC

Trong nước

[Đẩy nhanh hợp tác làm 3 tuyến đường sắt](#)  
[Việt Nam đang là 'điểm đến' của nhiều tập đoàn tài chính lớn](#)  
[Đẩy nhanh tiến trình nâng hạng thị trường chứng khoán Việt](#)

Doanh nghiệp

[Lô trái phiếu 1.000 tỷ của IDI được bảo lãnh thanh toán](#)  
[Vingroup đã hoàn tất bán 41,5% vốn của Vincom Retail](#)  
[Digiworld trở thành nhà phân phối nhân hàng điện gia dụng F](#)

TIN TỨC

Thế giới

[Xuất khẩu Trung Quốc lập đỉnh 19 tháng](#)  
[Lợi suất trái phiếu Mỹ vượt 4,4%](#)  
[Dow Jones vọt hơn 1.500 điểm sau chiến thắng của Trump](#)

Hàng hóa

[Giá xăng, dầu đồng loạt tăng từ 15h ngày 07/11](#)  
[Dầu giảm nhẹ sau khi Donald Trump đắc cử](#)  
[Vàng thế giới rớt hơn 3% xuống mốc 2.660 USD](#)

Top 10 khối lượng giao dịch HSX

	Khối lượng giao dịch	Thay đổi
1	DXG	22.788.062
2	NVL	18.178.458
3	HPG	16.192.766
4	VHM	16.129.767
5	KBC	14.204.977
6	PDR	13.723.994
7	VPB	13.399.112
8	SHB	12.306.783
9	MBB	11.992.166
10	VIX	11.747.233

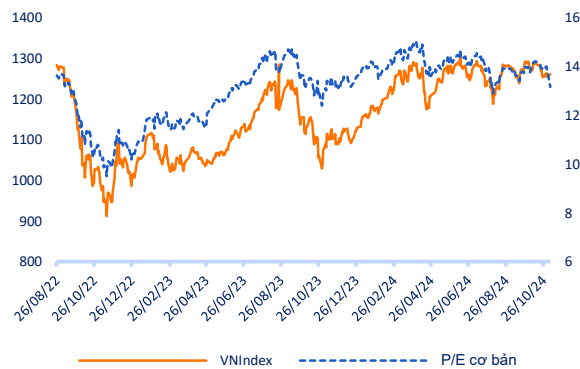
Giá hàng hóa

	Đóng cửa	Thay đổi	%
Vàng	2462,8	-0,50	-0,02%
Bạc	27,52	-0,08	-0,29%
Đồng	4,0395	0,08	2,03%
Dầu thô	0,14	0,00	-0,68%
Dầu Brent	79,25	0,09	0,11%
Khí Tự nhiên	2,172	0,05	2,12%
Khí đốt	2,3624	0,00	0,20%
Đường	18,61	0,04	0,22%
Heo nạc	73,55	-1,02	-1,37%
Cà phê	237,5	-1,85	-0,77%

Tỷ giá hối đoái

	Thay đổi	Tỷ giá NHNN
USD/VND	25167	0,11%
EUR/VND	26507	-0,03%
GBP/VND	31849	0,19%
USD/VND	158,00	0,00%
AUD/VND	28196	-0,50%
USD	23.400	25.450
EUR	24.981	27.610
GBP	29.866	33.010
JPY	151	166
CHF	26.516	29.307

Định giá thị trường



## Danh mục khuyến nghị theo Phân tích kỹ thuật

STT	Mã cổ phiếu	Giá hiện tại	Giá mua	Ngày mua	Giá mục tiêu	Giá cutloss	% Lãi/Lỗ	Trạng thái khuyến nghị
1	VPB	19,7	18,5	21/08/2024	20	17,0	6,5%	Mua
2	VTP	102,1	81,8	11/10/2024	93	73,0	24,8%	Mua

## Danh mục khuyến nghị theo Phân tích cơ bản

STT	Mã cổ phiếu	Giá hiện tại	Giá mua	Ngày mua	Giá mục tiêu	Giá cutloss	% Lãi/Lỗ	Trạng thái khuyến nghị
1	VHC	72,5	70	27/02/2024	83,8	69	3,6%	Nắm giữ
2	FMC	45,65	48,3	27/02/2024	53,7	45	-5,5%	Nắm giữ
3	HPG	26,95	26,5	08/10/2024	34	25	1,7%	Mua mới
4	DPR	38,75	40	28/06/2024	48	38	-3,1%	Nắm giữ
5	TCB	23,85	21,85	20/08/2024	26,2	20,8	9,2%	Nắm giữ
6	TCM	46,2	45	12/09/2024	55	42	2,7%	Nắm giữ
7	PNJ	93,3	98,6	17/09/2024	117,6	92	-5,4%	Nắm giữ
8	CTG	35,6	35	19/09/2024	40	33	1,7%	Mua mới
9	NLG	39,9	41,5	24/09/2024	47,3	39,6	-3,9%	Mua mới
10	KDH	33,6	33	18/10/2024	38,5	31	1,8%	Mua mới

## Danh mục đã khuyến nghị theo Phân tích kỹ thuật

STT	Mã cổ phiếu	Giá bán	Giá mua	Ngày bán	Giá mục tiêu	Giá cutloss	% Lãi/Lỗ	Trạng thái khuyến nghị
1	BSR	23,9	24,1	16/08/2024	26	24,5	0,8%	Chốt lời
2	IDI	10	9,26	16/08/2024	10,4	8,8	8,0%	Chốt lời
3	PNJ	105	101	19/08/2024	115	95,0	4,0%	Chốt lời
4	PDR	21,9	19,4	20/08/2024	24	18	12,9%	Chốt lời
5	DXG	16,2	16,7	02/10/2024	19,5	15,9	-3,0%	Bán
6	MWG	65,2	68,5	25/09/2024	80	65,0	-4,8%	Cắt lỗ
7	MBS	28,8	31,3	22/10/2024	35	27,0	-8,0%	Cắt lỗ

## Danh mục đã khuyến nghị theo Phân tích cơ bản

STT	Mã cổ phiếu	Giá bán	Giá mua	Ngày bán	Giá mục tiêu	Giá cutloss	% Lãi/Lỗ	Trạng thái khuyến nghị
1	MBB	22,6	18	22/04/2024	27	16	25,6%	Chốt lời
2	KBC	28	31,1	19/04/2024	41	28	-10%	Cắt lỗ
3	GMD	82	69	24/06/2024	84	67	18,8%	Chốt lời
4	PVS	40,6	37	19/04/2024	41	28	10%	Chốt lời
5	FRT	181,9	100	10/07/2024	177	95	81,9%	Chốt lời
6	HPG	25,45	25,3	06/02/2024	32	26,5	0,6%	Bán
7	PVD	26,7	29,75	26/04/2024	38	26,5	-10,3%	Cắt lỗ
8	REE	65	69,9	10/09/2024	79	65,5	-7,0%	Cắt lỗ
9	HAH	39,6	42	10/09/2024	48	40	-5,7%	Cắt lỗ
10	PNJ	99	108	10/09/2024	127	101	-8,3%	Cắt lỗ
11	VGT	14	15,3	10/09/2024	17,5	14,4	-8,5%	Cắt lỗ
12	IDC	58,5	61,8	27/09/2024	66	58,5	-5,3%	Cắt lỗ

**HỆ THỐNG KHUYẾN NGHỊ CỦA VIETFIRST**

Hệ thống khuyến nghị của VFS được xây dựng dựa trên sự chênh lệch giữa giá cổ phiếu thị trường tại thời điểm đánh giá và giá mục tiêu 12 tháng

Hệ thống khuyến nghị	Diễn giải
MUA	Nếu giá mục tiêu cao hơn giá thị trường từ 15% trở lên
THEO DÕI	Nếu giá mục tiêu cao hơn giá thị trường từ 5 – 15%
NẮM GIỮ	Nếu giá mục tiêu cao hơn giá thị trường không quá 5%
BÁN	Nếu giá mục tiêu thấp hơn giá thị trường tối thiểu 5%

**© CÔNG TY CỔ PHẦN CHỨNG KHOÁN NHẤT VIỆT (VFS)****Hội sở Hồ Chí Minh**

Lầu 1 117 - 119 - 121 Nguyễn Du P, Bến Thành Q, 1 Thành phố HCM

Điện thoại: (84-8) 62556586 Fax: (84-8) 62556580

Website: [www.vfs.com.vn](http://www.vfs.com.vn)

**Chi nhánh Hà Nội**

Tầng 5, Số 37 Bà Triệu, Phường Hàng Bài, Quận Hoàn Kiếm, Thành phố Hà Nội.

Điện thoại: (84-4) 39288222 Fax: (84-4) 39338222

Tuyên bố miễn trách nhiệm: Bản quyền thuộc về Công ty CP Chứng khoán Nhất Việt (VFS). Những thông tin sử dụng trong báo cáo được thu thập từ những nguồn đáng tin cậy và VFS không chịu trách nhiệm về tính chính xác của chúng. Quan điểm thể hiện trong báo cáo này là của (các) tác giả và không nhất thiết liên hệ với quan điểm chính thức của VFS. Không một thông tin cũng như ý kiến nào được viết ra nhằm mục đích quảng cáo hay khuyến nghị mua/bán bất kỳ chứng khoán nào. Báo cáo này không được phép sao chép tái bản bởi bất kỳ cá nhân hoặc tổ chức nào khi chưa được phép của VFS.

**THÔNG TIN LIÊN HỆ**

Nguyễn Minh Hoàng	Giám đốc phòng phân tích <a href="mailto:hoang.nguyenminh@vfs.com.vn">hoang.nguyenminh@vfs.com.vn</a>
Nguyễn Hoàng Long	Chuyên viên phân tích <a href="mailto:long.nguyen@vfs.com.vn">long.nguyen@vfs.com.vn</a>
Nguyễn Thị Mai	Chuyên viên phân tích <a href="mailto:mai.nguyen@vfs.com.vn">mai.nguyen@vfs.com.vn</a>
Nguyễn Thị Huyền	Chuyên viên phân tích <a href="mailto:huyen.nguyen@vfs.com.vn">huyen.nguyen@vfs.com.vn</a>
Nguyễn Anh Quân	Chuyên viên phân tích <a href="mailto:quan.nguyen@vfs.com.vn">quan.nguyen@vfs.com.vn</a>