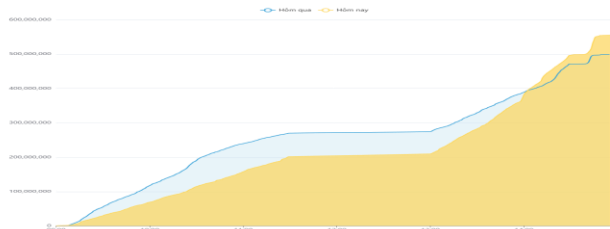


## THÔNG KÊ THỊ TRƯỜNG

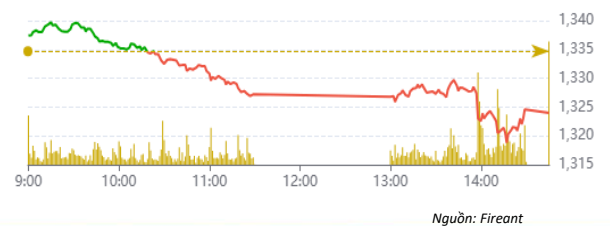
	HSX	HNX
<b>Giá đóng cửa</b>	1.252,56	226,88
<b>Thay đổi</b>	-7,19	-0,61
<b>Thay đổi %</b>	-0,57%	-0,27%
<b>KLGD (Triệu CP)</b>	524,8	69,4
<b>GTGD (Tỷ)</b>	13.892	1.237
<b>Độ rộng thị trường</b>		
CP tăng giá	254	98
CP giảm giá	125	66
CP tham chiếu	62	52
<b>P/E</b>	13,16	15,36
<b>P/B</b>	1,67	1,38

Thanh khoản HSX



Chỉ số phái sinh

Phái sinh	Đóng cửa	Thay đổi	Basis	OI
VN30	1.317,3	-9,31		
VN30F1M	1.357,0	+1,5	-39,66	54.573

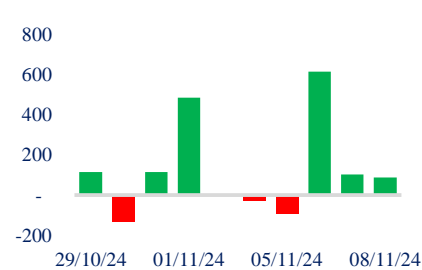


Nguồn: Fireant

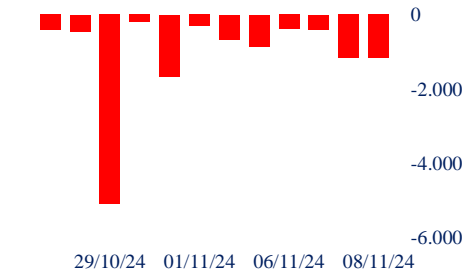
## XU HƯỚNG DÒNG TIỀN

- VN-Index kết phiên giảm 7,19 điểm (-0,57%) còn 1.252,56 điểm. Áp lực bán xuất hiện và áp đảo ngay từ đầu phiên sáng khiến thị trường chìm trong sắc đỏ với 254 mã giảm và 125 mã tăng.
- Cổ phiếu họ nhà Vin là nhóm kích thích đà bán và gây áp lực đến thị trường khi VHM chính thức bị mất đường MA200 ngày với thanh khoản lớn.
- Nhóm ngân hàng tiếp tục giảm mạnh, mặc dù chỉ giảm dưới 1,5% nhưng khối lượng bán tăng cao hơn so với các phiên trước như VIB, LPB, CTG, VCB, ...
- Hầu hết các nhóm ngành khác cũng đều chìm trong sắc đỏ, kể cả những nhóm được kỳ vọng nhất như BĐS, BĐS KCN. Chỉ có một vài cổ phiếu vẫn giữ vững được màu xanh như SZC, DXS,...
- Ở chiều ngược lại, ngành công nghệ - viễn thông tiếp tục tăng mạnh sau phiên hôm trước, đặc biệt là họ nhà Viettel khi các cổ phiếu đều tăng trên 6%. Cùng với đó là sự hồi phục nhẹ đến từ nhóm dệt may, thủy sản,...
- Nước ngoài tiếp tục có phiên bán ròng 306 tỷ ở các mã MSN, VHM, CMG

## Giao dịch tự doanh 10 phiên HSX



## Giao dịch nước ngoài 10 phiên HSX



## PHÂN TÍCH KỸ THUẬT

VN-Index tạo thành cây nến đỏ thân dài phủ nhận hoàn toàn phiên hồi phục 06/11 và khiến VN-Index quay trở lại phía dưới đường SMA 10 phiên. Thanh khoản trong đương mức trung bình 05 phiên nhưng biên độ giảm gia tăng thể hiện sự áp đảo của lực bán. Đây là tín hiệu cho thấy nhịp tăng trong tuần qua chỉ là một nhịp hồi phục kỹ thuật và rủi ro điều chỉnh ngắn hạn vẫn chưa kết thúc. .

## CHIẾN LƯỢC GIAO DỊCH

Nhà đầu tư tiếp tục duy trì tỷ trọng tổng ở mức an toàn 30%, bán dứt khoát các cổ phiếu cho tín hiệu xấu

- Kịch bản 1 (50%): VN-Index hồi phục kỹ thuật về vùng 1.250-1.260 điểm sau phiên giảm mạnh. Nhà đầu tư tiếp tục hạ tỷ trọng, cơ cấu danh mục

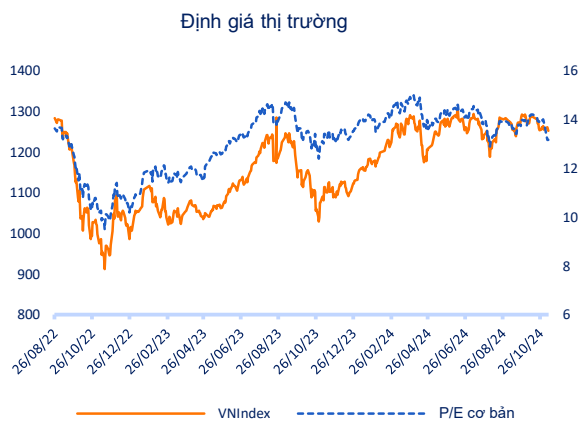
- Kịch bản 2 (50%): VN-Index giảm mạnh và có thể mất vùng hỗ trợ 1.240 điểm. Giữ tỷ trọng cổ phiếu dưới 30%

## Danh mục khuyến nghị mới

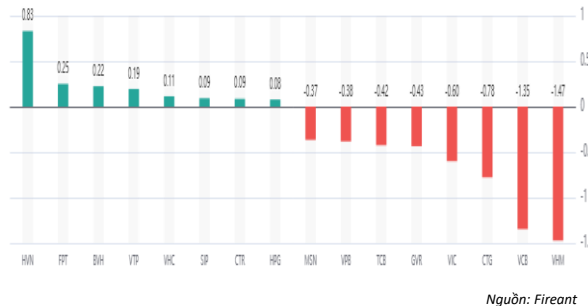
STT	Mã cổ phiếu	Giá hiện tại	Giá mua	Ngày mua	Giá mục tiêu	Giá cutloss	Loại khuyến nghị
1	VTP	102,1	81,8	11/10/2024	93	73	Mua mới
2	KDH	33,6	33	18/10/2024	38,5	31	Mua mới

Tăng giảm nhóm ngành

Ngành	Ngày	Tháng
Dầu khí	-0,49%	-9,97%
Hóa chất	-0,88%	-2,92%
Tài nguyên Cơ bản	0,16%	1,43%
Xây dựng và Vật liệu	0,10%	1,67%
Hàng & Dịch vụ Công nghiệp	0,18%	2,91%
Ô tô và phụ tùng	-0,20%	-0,18%
Thực phẩm và đồ uống	-0,48%	-1,24%
Hàng cá nhân & Gia dụng	0,34%	0,61%
Y tế	-0,35%	-0,53%
Bán lẻ	-0,40%	-1,90%
Truyền thông	1,80%	15,52%
Du lịch và Giải trí	3,00%	6,16%
Điện, nước & xăng dầu khí đ	-0,14%	-2,92%
Ngân hàng	-0,91%	-0,77%
Bảo hiểm	2,19%	1,68%
Bất động sản	-1,51%	1,89%
Dịch vụ tài chính	-0,36%	-4,57%
Công nghệ Thông tin	0,55%	1,06%



Top cổ phiếu ảnh hưởng chỉ số



Top NN mua ròng HSX

Mã	Đóng cửa	Thay đổi	KLGD
HPG	27	0,05 / 0,19%	24.762.901
FPT	135,8	0,70 / 0,52%	2.106.300
SZC	42,6	1,15 / 2,77%	4.432.100
CTR	131,2	3,10 / 2,42%	1.210.000
VND	14,8	0,10 / 0,68%	11.157.200

Top NN bán ròng HSX

Mã	Đóng cửa	Thay đổi	KLGD
CMG	53,7	0,70 / 1,32%	4.942.300
VHM	40	-1,40 / -3,38%	22.517.000
MSN	72,3	-1,00 / -1,36%	7.811.800
MWG	65	-0,40 / -0,61%	7.919.600
STB	35,5	-0,10 / -0,28%	12.953.400

Giao dịch cổ đông lớn và nội bộ

Mã	Tên	Vị trí	Ngày	Đăng ký	Khối lượng
SSI	Nguyễn Thị Hải Anh	Kê toán trưởng	07/11/2024	Mua	11.310
SSI	Nguyễn Kim Long	Phụ trách Công bố thông tin/Thư ký công ty/Phụ trách quản trị công ty	07/11/2024	Mua	119.744
SSI	Nguyễn Quốc Cường	Thành viên Hội đồng Quản trị độc lập/Thành viên Ủy ban kiểm toán	07/11/2024	Mua	4.000
SSI	Nguyễn Hồng Nam	Tổng Giám đốc/Thành viên Hội đồng Quản trị	07/11/2024	Mua	203.949
SSI	Nguyễn Duy Khánh	Thành viên Hội đồng Quản trị	07/11/2024	Mua	349.899

TIN TỨC

Trong nước

[Đẩy nhanh hợp tác làm 3 tuyến đường sắt](#)

[Việt Nam đang là 'điểm đến' của nhiều tập đoàn tài chính lớn](#)

[Ngân hàng Nhà nước lên tiếng về việc tiếp tục giảm thêm lãi](#)

Doanh nghiệp

[Vietnam Airlines ký hợp tác đưa gần 300.000 khách du lịch T](#)

[VHD: Vẫn báo lỗ 9 tháng đầu năm 161,5 tỷ đồng](#)

[TDM: Ước lãi 164 tỷ đồng trong 10 tháng đầu năm, thực hiện](#)

TIN TỨC

Thế giới

[Nước Đức sẽ làm gì sau khi liên minh cầm quyền tan rã?](#)

[Chỉ tiêu tiêu dùng giảm gây thêm áp lực lên Ngân hàng trung ương](#)

[Chính sách năng lượng của Mỹ có thể thay đổi lớn dưới thời ông](#)

Hàng hóa

[Giá dầu giảm nhẹ khi bão Hurricane được dự báo bắt đầu suy yếu](#)

[Không để biến động giá vàng ảnh hưởng đến tỷ giá, lạm phát](#)

[Vàng thế giới rớt hơn 3% xuống mốc 2.660 USD](#)

Top 10 khối lượng giao dịch HSX

	Khối lượng giao dịch	Thay đổi
1	VPB 25.171.329	-1,02%
2	HPG 24.762.901	0,19%
3	VHM 22.517.000	-3,38%
4	DXG 18.584.500	-3,25%
5	VIB 15.854.102	-1,08%
6	TCB 13.220.800	-1,05%
7	STB 12.953.400	-0,28%
8	VND 11.157.200	0,68%
9	KBC 10.909.200	0,00%
10	HDB 10.173.500	0,00%

Giá hàng hóa

	Đóng cửa	Thay đổi	%
Vàng	2462,8	-0,50	-0,02%
Bạc	27,52	-0,08	-0,29%
Đồng	4,0395	0,08	2,03%
Dầu thô	0,14	0,00	-0,68%
Dầu Brent	79,25	0,09	0,11%
Khí Tự nhiên	2,172	0,05	2,12%
Khí đốt	2,3624	0,00	0,20%
Đường	18,61	0,04	0,22%
Heo nạc	73,55	-1,02	-1,37%
Cà phê	237,5	-1,85	-0,77%

Tỷ giá hối đoái

	Thay đổi	Tỷ giá NHNN
USD/VND 25121	-0,18%	Mua 23.400 / Bán 25.450
EUR/VND 26612	0,40%	EUR 24.887 / 27.507
GBP/VND 32006	0,49%	GBP 29.933 / 33.083
USD/VND 159,00	0,63%	JPY 151 / 166
AUD/VND 28276	0,28%	CHF 26.412 / 29.192

**Danh mục khuyến nghị theo Phân tích kỹ thuật**

STT	Mã cổ phiếu	Giá hiện tại	Giá mua	Ngày mua	Giá mục tiêu	Giá cutloss	% Lãi/Lỗ	Trạng thái khuyến nghị
1	VPB	19,5	18,5	21/08/2024	20	17,0	5,4%	Bán chốt lời
2	VTP	108,7	81,8	11/10/2024	93	73,0	32,9%	Nắm giữ

**Danh mục khuyến nghị theo Phân tích cơ bản**

STT	Mã cổ phiếu	Giá hiện tại	Giá mua	Ngày mua	Giá mục tiêu	Giá cutloss	% Lãi/Lỗ	Trạng thái khuyến nghị
1	VHC	74,6	70	27/02/2024	83,8	69	6,6%	Nắm giữ
2	FMC	46,1	48,3	27/02/2024	53,7	45	-4,6%	Nắm giữ
3	HPG	27	26,5	08/10/2024	34	25	1,9%	Mua mới
4	DPR	38,95	40	28/06/2024	48	38	-2,6%	Nắm giữ
5	TCB	23,6	21,85	20/08/2024	26,2	20,8	8,0%	Nắm giữ
6	TCM	46,8	45	12/09/2024	55	42	4,0%	Nắm giữ
7	PNJ	93	98,6	17/09/2024	117,6	92	-5,7%	Nắm giữ
8	CTG	35	35	19/09/2024	40	33	0,0%	Mua mới
9	NLG	39,6	41,5	24/09/2024	47,3	39,6	-4,6%	Mua mới
10	KDH	33,55	33	18/10/2024	38,5	31	1,7%	Mua mới

## Danh mục đã khuyến nghị theo Phân tích kỹ thuật

STT	Mã cổ phiếu	Giá bán	Giá mua	Ngày bán	Giá mục tiêu	Giá cutloss	% Lãi/Lỗ	Trạng thái khuyến nghị
1	DXG	16,2	16,7	02/10/2024	19,5	15,9	-3,0%	Bán
2	MWG	65,2	68,5	25/09/2024	80	65,0	-4,8%	Cắt lỗ
3	MBS	28,8	31,3	22/10/2024	35	27,0	-8,0%	Cắt lỗ
4	VPB	19,7	18,5	08/11/2024	20	17	6,5%	Chốt lời

## Danh mục đã khuyến nghị theo Phân tích cơ bản

STT	Mã cổ phiếu	Giá bán	Giá mua	Ngày bán	Giá mục tiêu	Giá cutloss	% Lãi/Lỗ	Trạng thái khuyến nghị
1	MBB	22,6	18	22/04/2024	27	16	25,6%	Chốt lời
2	KBC	28	31,1	19/04/2024	41	28	-10%	Cắt lỗ
3	GMD	82	69	24/06/2024	84	67	18,8%	Chốt lời
4	PVS	40,6	37	19/04/2024	41	28	10%	Chốt lời
5	FRT	181,9	100	10/07/2024	177	95	81,9%	Chốt lời
6	HPG	25,45	25,3	06/02/2024	32	26,5	0,6%	Bán
7	PVD	26,7	29,75	26/04/2024	38	26,5	-10,3%	Cắt lỗ
8	REE	65	69,9	10/09/2024	79	65,5	-7,0%	Cắt lỗ
9	HAH	39,6	42	10/09/2024	48	40	-5,7%	Cắt lỗ
10	PNJ	99	108	10/09/2024	127	101	-8,3%	Cắt lỗ
11	VGT	14	15,3	10/09/2024	17,5	14,4	-8,5%	Cắt lỗ
12	IDC	58,5	61,8	27/09/2024	66	58,5	-5,3%	Cắt lỗ

**HỆ THỐNG KHUYẾN NGHỊ CỦA VIETFIRST**

Hệ thống khuyến nghị của VFS được xây dựng dựa trên sự chênh lệch giữa giá cổ phiếu thị trường tại thời điểm đánh giá và giá mục tiêu 12 tháng

Hệ thống khuyến nghị	Diễn giải
MUA	Nếu giá mục tiêu cao hơn giá thị trường từ 15% trở lên
THEO DÕI	Nếu giá mục tiêu cao hơn giá thị trường từ 5 – 15%
NẮM GIỮ	Nếu giá mục tiêu cao hơn giá thị trường không quá 5%
BÁN	Nếu giá mục tiêu thấp hơn giá thị trường tối thiểu 5%

**© CÔNG TY CỔ PHẦN CHỨNG KHOÁN NHẤT VIỆT (VFS)****Hội sở Hồ Chí Minh**

Lầu 1 117 - 119 - 121 Nguyễn Du P, Bến Thành Q, 1 Thành phố HCM  
Điện thoại: (84-8) 62556586 Fax: (84-8) 62556580  
Website: [www.vfs.com.vn](http://www.vfs.com.vn)

**Chi nhánh Hà Nội**

Tầng 5, Số 37 Bà Triệu, Phường Hàng Bài, Quận Hoàn Kiếm, Thành phố Hà Nội.  
Điện thoại: (84-4) 39288222 Fax: (84-4) 39338222

Tuyên bố miễn trách nhiệm: Bản quyền thuộc về Công ty CP Chứng khoán Nhất Việt (VFS). Những thông tin sử dụng trong báo cáo được thu thập từ những nguồn đáng tin cậy và VFS không chịu trách nhiệm về tính chính xác của chúng. Quan điểm thể hiện trong báo cáo này là của (các) tác giả và không nhất thiết liên hệ với quan điểm chính thức của VFS. Không một thông tin cũng như ý kiến nào được viết ra nhằm mục đích quảng cáo hay khuyến nghị mua/bán bất kỳ chứng khoán nào. Báo cáo này không được phép sao chép tái bản bởi bất kỳ cá nhân hoặc tổ chức nào khi chưa được phép của VFS.

**THÔNG TIN LIÊN HỆ**

Nguyễn Minh Hoàng	Giám đốc phòng phân tích <a href="mailto:hoang.nguyenminh@vfs.com.vn">hoang.nguyenminh@vfs.com.vn</a>
Nguyễn Hoàng Long	Chuyên viên phân tích <a href="mailto:long.nguyen@vfs.com.vn">long.nguyen@vfs.com.vn</a>
Nguyễn Thị Mai	Chuyên viên phân tích <a href="mailto:mai.nguyen@vfs.com.vn">mai.nguyen@vfs.com.vn</a>
Nguyễn Thị Huyền	Chuyên viên phân tích <a href="mailto:huyen.nguyen@vfs.com.vn">huyen.nguyen@vfs.com.vn</a>
Nguyễn Anh Quân	Chuyên viên phân tích <a href="mailto:quan.nguyen@vfs.com.vn">quan.nguyen@vfs.com.vn</a>