

## THÔNG KÊ THỊ TRƯỜNG

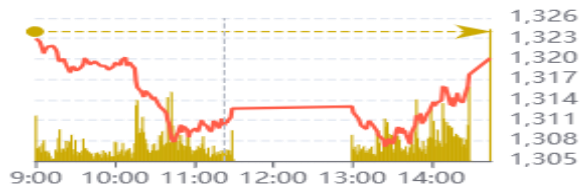
	HSX	HNX
<b>Giá đóng cửa</b>	1.250,32	226,86
<b>Thay đổi</b>	-2,24	-0,02
<b>Thay đổi %</b>	-0,18%	-0,01%
<b>KLGD (Triệu CP)</b>	748,8	56,6
<b>GTGD (Tỷ)</b>	19.577	1.018
<b>Độ rộng thị trường</b>		
CP tăng giá	162	98
CP giảm giá	210	66
CP tham chiếu	69	52
<b>P/E</b>	13,16	15,36
<b>P/B</b>	1,67	1,38

Thanh khoản HSX



Chỉ số phái sinh

Phái sinh	Đóng cửa	Thay đổi	Basis	OI
VN30	1.310,5	-6,88	-46,54	54.573
VN30F1M	1.357,0	+1,5		



Nguồn: Fireant

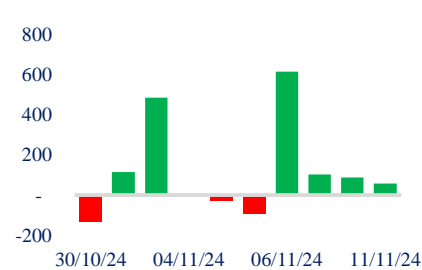
## XU HƯỚNG DÒNG TIỀN

- VN-Index kết phiên giảm 2,24 điểm (-0,18%). Lực cầu đã được kích hoạt trở lại khi thị trường tiến sát hỗ trợ mạnh 1.240 điểm. Điều đó giúp chỉ số đã một lần nữa kiểm nghiệm thành công ngưỡng hỗ trợ này.

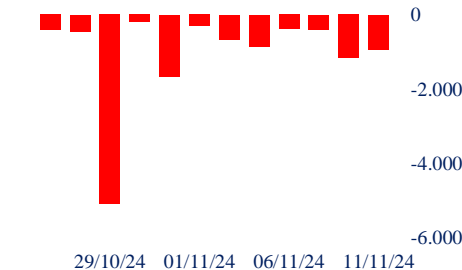
- Trong phiên, dòng tiền tham gia tích cực ở các nhóm vốn hóa vừa và nhỏ như hóa chất, thủy sản, cảng biển, thép, xây dựng và công nghệ. Đáng chú ý có thể kể đến VOS, CMG tăng trần. CSV, VSC, DDV, VCG tăng trên 3%. Tuy nhiên, nhóm chứng khoán, ngân hàng và bất động sản chìm trong sắc đỏ đã làm giảm động lực của chỉ số.

- Trên sàn HSX, khối ngoại duy trì bán rong trên diện rộng với giá trị 943 tỷ đồng. Trong đó, MSN và CMG bị bán ròng mạnh nhất. Ở chiều ngược lại, khối này vẫn mua ròng một số cổ phiếu như HPG, DGC, CSV...

## Giao dịch tự doanh 10 phiên HSX



## Giao dịch nước ngoài 10 phiên HSX



## PHÂN TÍCH KỸ THUẬT

VN-Index hình thành cây nến Hammer với khối lượng giao dịch lớn hơn trung bình 20 phiên gần nhất cho thấy lực cầu bắt đáy ở vùng giá thấp đã quay trở lại. Đây là tín hiệu cho thấy thị trường có thể xuất hiện nhịp hồi phục kỹ thuật với kháng cự gần nhất là 1.260 điểm. Tại đây, lực cầu cần phải tiếp tục cải thiện để củng cố cho đà tăng của chỉ số.

## CHIẾN LƯỢC GIAO DỊCH

Nhà đầu tư nên chờ đợi tín hiệu xác nhận của thị trường, tránh mua đuổi các cổ phiếu đã tăng mạnh trong phiên hôm nay.

- Kịch bản 1 (60%): VN-Index hướng lên vùng 1.260 điểm sau đó đi ngang biên hẹp để tích lũy. Nhà đầu tư có thể cân nhắc nâng tỷ trọng cổ phiếu lên 50 - 60%.

- Kịch bản 2 (40%): VN-Index đi ngang quanh vùng 1.240 - 1.250 điểm. Nhà đầu tư nên giữ tỷ trọng cổ phiếu ở mức an toàn.

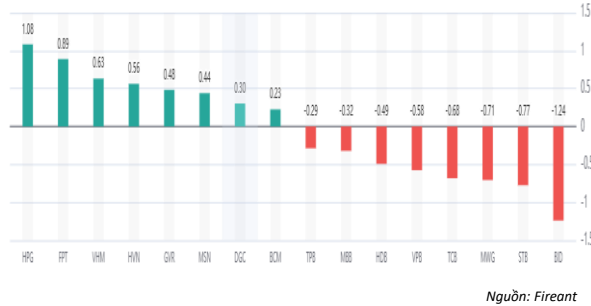
## Danh mục khuyến nghị mới

STT	Mã cổ phiếu	Giá hiện tại	Giá mua	Ngày mua	Giá mục tiêu	Giá cutloss	Loại khuyến nghị
1	VTP	106	81,8	11/10/2024	93	73	Mua mới
2	KDH	33,5	33	18/10/2024	38,5	31	Mua mới

Tăng giảm nhóm ngành

Ngành	Ngày	Tháng
Dầu khí	-1,69%	-10,01%
Hóa chất	1,68%	-4,10%
Tài nguyên Cơ bản	2,10%	-0,20%
Xây dựng và Vật liệu	0,70%	1,24%
Hàng & Dịch vụ Công nghiệp	0,31%	3,12%
Ô tô và phụ tùng	-1,72%	0,67%
Thực phẩm và đồ uống	0,23%	-2,32%
Hàng cá nhân & Gia dụng	0,16%	1,30%
Y tế	-0,31%	-1,74%
Bán lẻ	-2,23%	-0,99%
Truyền thông	4,06%	17,38%
Du lịch và Giải trí	1,80%	9,43%
Điện, nước & xăng dầu khí đ	0,07%	-2,96%
Ngân hàng	-1,11%	-1,82%
Bảo hiểm	1,19%	3,99%
Bất động sản	0,23%	0,01%
Dịch vụ tài chính	-0,88%	-4,16%
Công nghệ Thông tin	2,08%	1,83%

Top cổ phiếu ảnh hưởng chỉ số



Nguồn: Fireant

Top NN mua ròng HSX

Mã	Đóng cửa	Thay đổi	KLGD
HPG	27,7	0,70 / 2,59%	42.528.700
DGC	115,2	3,30 / 2,95%	3.579.900
CSV	38,65	2,10 / 5,75%	4.840.600
GMD	65,8	1,20 / 1,86%	2.053.200
FUESSVFI	21,17	-0,34 / -1,58%	593.200

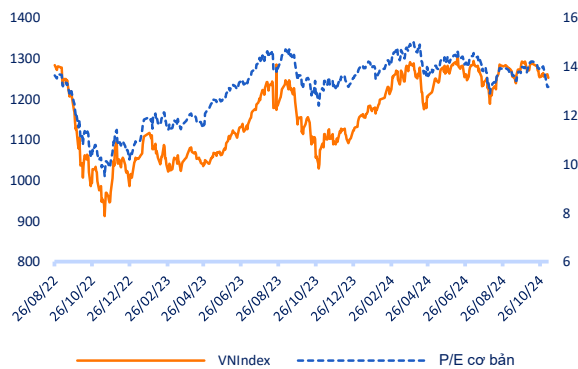
Top NN bán ròng HSX

Mã	Đóng cửa	Thay đổi	KLGD
MSN	73,5	1,20 / 1,66%	10.964.800
CMG	57,4	3,70 / 6,89%	7.646.900
STB	33,8	-1,70 / -4,79%	33.193.000
TCB	23,2	-0,40 / -1,69%	26.301.301
HDB	25,55	-0,70 / -2,67%	10.756.301

Giao dịch cổ đông lớn và nội bộ

Mã	Tên	Vị trí	Ngày	Đăng ký	Khối lượng
VNS	Lê Hải Đoàn	---	11/11/2024	Mua	0
NLG	Đầu Tư Thái Bình	---	11/11/2024	Mua	3.300.000
HAH	Quản Lý Quỹ Leadvisors	---	11/11/2024	Mua	0
FUEDCM	Quỹ Hưu Trí Bồ Sung Tự Ngụy	---	08/11/2024	Mua	170.000
FUEDCM	Quỹ Hưu Trí Thịnh An	---	08/11/2024	Mua	400.000

Định giá thị trường



TIN TỨC

Trong nước

[Đơn hàng dồi dào, ngành may dự kiến xuất khẩu 44 tỷ USD](#)  
[Xuất khẩu thủy sản tăng tốc trở lại](#)  
[Hiện đã có 50 TCTD cho vay tín dụng xanh](#)

Doanh nghiệp

[POS sắp chi 400 tỷ đồng cổ tức](#)  
[ITA đề nghị HOSE đưa cổ phiếu ra khỏi diện cảnh báo](#)  
[TDM: Ước lãi 164 tỷ đồng trong 10 tháng đầu năm, thực hiện](#)

TIN TỨC

Thế giới

[Thuế quan của Trump có thể kích hoạt lạm phát](#)  
[Các công ty nước ngoài giảm lương vốn đầu tư vào TQ](#)  
[Ông Trump-Putin điện đàm](#)

Hàng hóa

[Giá vàng trong nước đi xuống](#)  
[Giá gạo Việt Nam xuất khẩu đứng đầu khu vực](#)  
[Giá dầu WTI lao dốc gần 3%](#)

Top 10 khối lượng giao dịch HSX

	Khối lượng giao dịch	Thay đổi
1	HPG	42.528.700 2,59%
2	TPB	40.249.613 -2,70%
3	STB	33.193.000 -4,79%
4	VPB	28.193.923 -1,54%
5	TCB	26.301.301 -1,69%
6	EIB	23.833.200 -1,58%
7	DXG	21.198.500 -0,92%
8	VIX	19.333.300 -1,41%
9	SHB	17.978.513 -0,47%
10	MBB	17.322.201 -1,02%

Giá hàng hóa

	Đóng cửa	Thay đổi	%
Vàng	2462,8	-0,50	-0,02%
Bạc	27,52	-0,08	-0,29%
Đồng	4,0395	0,08	2,03%
Dầu thô	0,14	0,00	-0,68%
Dầu Brent	79,25	0,09	0,11%
Khí Tự nhiên	2,172	0,05	2,12%
Khí đốt	2,3624	0,00	0,20%
Đường	18,61	0,04	0,22%
Heo nạc	73,55	-1,02	-1,37%
Cà phê	237,5	-1,85	-0,77%

Tỷ giá hối đoái

	Thay đổi	Tỷ giá NHNN	
		Mua	Bán
USD/VND	25050 -0,20%	USD 23.400	25.450
EUR/VND	26392 -0,65%	EUR 24.697	27.296
GBP/VND	31797 -0,51%	GBP 29.765	32.899
USD/VND	158,00 -0,63%	JPY 151	166
AUD/VND	28090 -0,51%	CHF 26.302	29.071



# VN-INDEX MỘT LẦN NỬA KIỂM NGHIỆM THÀNH CÔNG HỖ TRỢ 1.240 ĐIỂM.

Bản tin ngày 12/11/2024

## Danh mục khuyến nghị theo Phân tích kỹ thuật

STT	Mã cổ phiếu	Giá hiện tại	Giá mua	Ngày mua	Giá mục tiêu	Giá cutloss	% Lãi/Lỗ	Trạng thái khuyến nghị
1	VPB	19,2	18,5	21/08/2024	20	17,0	3,8%	Bán chốt lời
2	VTP	106	81,8	11/10/2024	93	73,0	29,6%	Nắm giữ

## Danh mục khuyến nghị theo Phân tích cơ bản

STT	Mã cổ phiếu	Giá hiện tại	Giá mua	Ngày mua	Giá mục tiêu	Giá cutloss	% Lãi/Lỗ	Trạng thái khuyến nghị
1	VHC	75	70	27/02/2024	83,8	69	7,1%	Nắm giữ
2	FMC	46,3	48,3	27/02/2024	53,7	45	-4,1%	Nắm giữ
3	HPG	27,7	26,5	08/10/2024	34	25	4,5%	Mua mới
4	DPR	39,35	40	28/06/2024	48	38	-1,6%	Nắm giữ
5	TCB	23,2	21,85	20/08/2024	26,2	20,8	6,2%	Nắm giữ
6	TCM	47,25	45	12/09/2024	55	42	5,0%	Nắm giữ
7	PNJ	92,9	98,6	17/09/2024	117,6	92	-5,8%	Nắm giữ
8	CTG	34,95	35	19/09/2024	40	33	-0,1%	Mua mới
9	NLG	39,55	41,5	24/09/2024	47,3	39,6	-4,7%	Mua mới
10	KDH	33,5	33	18/10/2024	38,5	31	1,5%	Mua mới

### Danh mục đã khuyến nghị theo Phân tích kỹ thuật

STT	Mã cổ phiếu	Giá bán	Giá mua	Ngày bán	Giá mục tiêu	Giá cutloss	% Lãi/Lỗ	Trạng thái khuyến nghị
1	DXG	16,2	16,7	02/10/2024	19,5	15,9	-3,0%	Bán
2	MWG	65,2	68,5	25/09/2024	80	65,0	-4,8%	Cắt lỗ
3	MBS	28,8	31,3	22/10/2024	35	27,0	-8,0%	Cắt lỗ
4	VPB	19,7	18,5	08/11/2024	20	17	6,5%	Chốt lời

### Danh mục đã khuyến nghị theo Phân tích cơ bản

STT	Mã cổ phiếu	Giá bán	Giá mua	Ngày bán	Giá mục tiêu	Giá cutloss	% Lãi/Lỗ	Trạng thái khuyến nghị
1	MBB	22,6	18	22/04/2024	27	16	25,6%	Chốt lời
2	KBC	28	31,1	19/04/2024	41	28	-10%	Cắt lỗ
3	GMD	82	69	24/06/2024	84	67	18,8%	Chốt lời
4	PVS	40,6	37	19/04/2024	41	28	10%	Chốt lời
5	FRT	181,9	100	10/07/2024	177	95	81,9%	Chốt lời
6	HPG	25,45	25,3	06/02/2024	32	26,5	0,6%	Bán
7	PVD	26,7	29,75	26/04/2024	38	26,5	-10,3%	Cắt lỗ
8	REE	65	69,9	10/09/2024	79	65,5	-7,0%	Cắt lỗ
9	HAH	39,6	42	10/09/2024	48	40	-5,7%	Cắt lỗ
10	PNJ	99	108	10/09/2024	127	101	-8,3%	Cắt lỗ
11	VGT	14	15,3	10/09/2024	17,5	14,4	-8,5%	Cắt lỗ
12	IDC	58,5	61,8	27/09/2024	66	58,5	-5,3%	Cắt lỗ

**HỆ THỐNG KHUYẾN NGHỊ CỦA VIETFIRST**

Hệ thống khuyến nghị của VFS được xây dựng dựa trên sự chênh lệch giữa giá cổ phiếu thị trường tại thời điểm đánh giá và giá mục tiêu 12 tháng

Hệ thống khuyến nghị	Diễn giải
<b>MUA</b>	Nếu giá mục tiêu cao hơn giá thị trường từ 15% trở lên
<b>THEO DÕI</b>	Nếu giá mục tiêu cao hơn giá thị trường từ 5 – 15%
<b>NẮM GIỮ</b>	Nếu giá mục tiêu cao hơn giá thị trường không quá 5%
<b>BÁN</b>	Nếu giá mục tiêu thấp hơn giá thị trường tối thiểu 5%

**© CÔNG TY CỔ PHẦN CHỨNG KHOÁN NHẤT VIỆT (VFS)****Hội sở Hồ Chí Minh**

Lầu 1 117 - 119 - 121 Nguyễn Du P, Bến Thành Q, 1 Thành phố HCM

Điện thoại: **(84-8) 62556586** Fax: **(84-8) 62556580**

Website: [www.vfs.com.vn](http://www.vfs.com.vn)

**Chi nhánh Hà Nội**

Tầng 5, Số 37 Bà Triệu, Phường Hàng Bài, Quận Hoàn Kiếm, Thành phố Hà Nội.

Điện thoại: **(84-4) 39288222** Fax: **(84-4) 39338222**

Tuyên bố miễn trách nhiệm: Bản quyền thuộc về Công ty CP Chứng khoán Nhất Việt (VFS). Những thông tin sử dụng trong báo cáo được thu thập từ những nguồn đáng tin cậy và VFS không chịu trách nhiệm về tính chính xác của chúng. Quan điểm thể hiện trong báo cáo này là của (các) tác giả và không nhất thiết liên hệ với quan điểm chính thức của VFS. Không một thông tin cũng như ý kiến nào được viết ra nhằm mục đích quảng cáo hay khuyến nghị mua/bán bất kỳ chứng khoán nào. Báo cáo này không được phép sao chép tái bản bởi bất kỳ cá nhân hoặc tổ chức nào khi chưa được phép của VFS.

**THÔNG TIN LIÊN HỆ**

<b>Nguyễn Minh Hoàng</b>	Giám đốc phòng phân tích <a href="mailto:hoang.nguyenminh@vfs.com.vn">hoang.nguyenminh@vfs.com.vn</a>
<b>Nguyễn Hoàng Long</b>	Chuyên viên phân tích <a href="mailto:long.nguyen@vfs.com.vn">long.nguyen@vfs.com.vn</a>
<b>Nguyễn Thị Mai</b>	Chuyên viên phân tích <a href="mailto:mai.nguyen@vfs.com.vn">mai.nguyen@vfs.com.vn</a>
<b>Nguyễn Thị Huyền</b>	Chuyên viên phân tích <a href="mailto:huyen.nguyen@vfs.com.vn">huyen.nguyen@vfs.com.vn</a>
<b>Nguyễn Anh Quân</b>	Chuyên viên phân tích <a href="mailto:quan.nguyen@vfs.com.vn">quan.nguyen@vfs.com.vn</a>