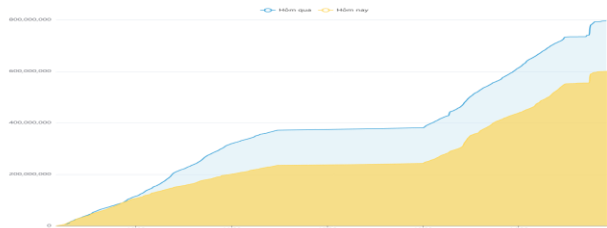


## THÔNG KÊ THỊ TRƯỜNG

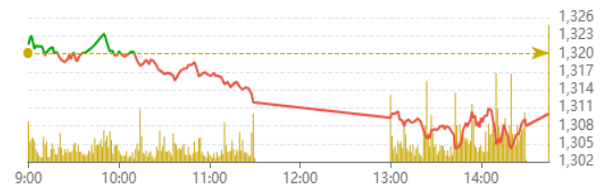
	HSX	HNX
<b>Giá đóng cửa</b>	1.244,82	226,69
<b>Thay đổi</b>	-5,50	-0,17
<b>Thay đổi %</b>	-0,44%	-0,08%
<b>KLGD (Triệu CP)</b>	562,7	47,2
<b>GTGD (Tỷ)</b>	14.194	873
<b>Độ rộng thị trường</b>		
CP tăng giá	120	64
CP giảm giá	236	83
CP tham chiếu	79	61
<b>P/E</b>	13,06	15,39
<b>P/B</b>	1,66	1,39

Thanh khoản HSX



Chỉ số phái sinh

Phái sinh	Đóng cửa	Thay đổi	Basis	OI
VN30	1.302,0	-8,51		
VN30F1M	1.357,0	+1,5	-55,05	54.573



Nguồn: Fireant

## XU HƯỚNG DÒNG TIỀN

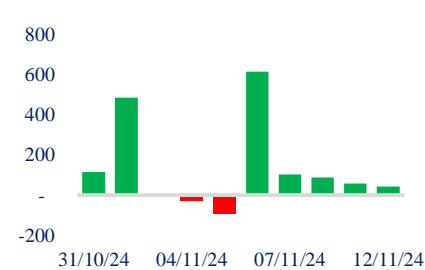
- VN-Index kết phiên giảm 5,5 điểm (-0,44%) còn 1.244,8 điểm. Độ rộng thị trường nghiêng về bên bán với 236 mã giảm và 120 mã tăng. Mặc dù đã có cố gắng ở đầu phiên nhưng lực cầu yếu trong khi áp lực bán tiếp tục tăng cao khiến VN-Index tiếp diễn đà giảm.

- Hầu hết các nhóm ngành đều chìm trong sắc đỏ như BĐS, ngân hàng, dầu khí, thép,... Trong đó, MWG tiếp tục giảm sâu khi chính thức mất vùng hỗ trợ gần do bị khối ngoại bán ròng và tác động tiêu cực nhất đến thị trường.

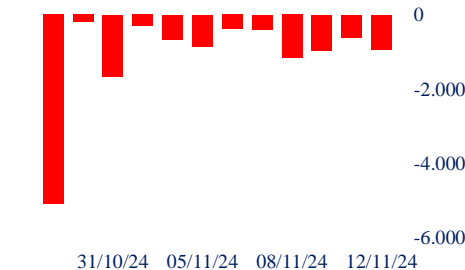
- Hộ nhà Viettel tiếp tục khiến nhà đầu tư “bất ngờ” khi đi ngược lại với thị trường. VTP tăng trần, VGI, CTR tăng điểm. Cùng với đó là sự hồi phục từ nhóm thực phẩm như BAF, HAG, nhưng hầu hết chỉ là hồi phục kỹ thuật do chưa có thanh khoản.

- Nước ngoài tiếp tục có phiên bán ròng 606 tỷ ở các mã TCB, PVD, MSN

## Giao dịch tự doanh 10 phiên HSX



## Giao dịch nước ngoài 10 phiên HSX



## PHÂN TÍCH KỸ THUẬT

VN-Index tạo thành cây nến đỏ với bóng nến trên dài cho thấy lực cầu yếu cũng như áp lực bán tại các vùng kháng cự gần ngày càng gia tăng. Động lực tăng điểm không có cùng với việc dòng tiền ngày càng yếu đi khiến tâm lý nhà đầu tư cũng có phần “rệu rã”, chán nản. Vùng 1.240 điểm vẫn là vùng hỗ trợ quan trọng cần lưu ý trong thời điểm sắp tới, nếu mất vùng này thị trường có thể kích hoạt lực bán mạnh.

## CHIẾN LƯỢC GIAO DỊCH

Nhà đầu tư tiếp tục duy trì tỷ trọng tổng ở mức an toàn 30%, bán dứt khoát các cổ phiếu cho tín hiệu xấu

+ Kịch bản 1 (50%): VN-Index hồi phục kỹ thuật về vùng 1.250-1.260 điểm sau phiên giảm mạnh. Nhà đầu tư tiếp tục hạ tỷ trọng, cơ cấu danh mục

+ Kịch bản 2 (50%): VN-Index giảm mạnh và có thể mất vùng hỗ trợ 1.240 điểm. Giữ tỷ trọng cổ phiếu dưới 30%

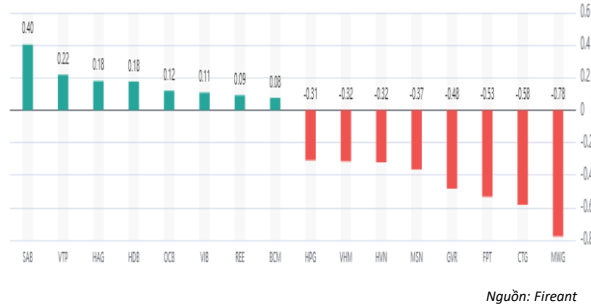
## Danh mục khuyến nghị mới

STT	Mã cổ phiếu	Giá hiện tại	Giá mua	Ngày mua	Giá mục tiêu	Giá cutloss	Loại khuyến nghị
1	VTP	113,4	81,8	11/10/2024	93	73	Mua mới
2	KDH	33,45	33	18/10/2024	38,5	31	Mua mới

Tăng giảm nhóm ngành

Ngành	Ngày	Tháng
Dầu khí	-0,70%	-11,27%
Hóa chất	-0,77%	-3,74%
Tài nguyên Cơ bản	-0,72%	0,95%
Xây dựng và Vật liệu	-0,49%	0,30%
Hàng & Dịch vụ Công nghiệp	0,77%	1,71%
Ô tô và phụ tùng	-1,06%	-1,02%
Thực phẩm và đồ uống	0,06%	-4,38%
Hàng cá nhân & Gia dụng	0,09%	0,58%
Y tế	-0,62%	-2,49%
Bán lẻ	-2,59%	-3,01%
Truyền thông	-3,31%	18,04%
Du lịch và Giải trí	-0,99%	7,94%
Điện, nước & xăng dầu khí đ	-0,20%	-3,28%
Ngân hàng	-0,34%	-3,63%
Bảo hiểm	-1,01%	3,13%
Bất động sản	-0,46%	-1,94%
Dịch vụ tài chính	-0,44%	-5,67%
Công nghệ Thông tin	-0,91%	-0,35%

Top cổ phiếu ảnh hưởng chỉ số



Nguồn: Fireant

Top NN mua ròng HSX

Mã	Đóng cửa	Thay đổi	KLGD
STB	33,55	-0,25 / -0,74%	14.613.800
SAB	56,6	1,30 / 2,35%	1.134.200
HPG	27,5	-0,20 / -0,72%	23.983.201
BAF	22,9	0,45 / 2,00%	5.003.900
CTG	34,5	-0,45 / -1,29%	4.399.200

Top NN bán ròng HSX

Mã	Đóng cửa	Thay đổi	KLGD
TCB	23,05	-0,15 / -0,65%	22.626.100
PVD	24,2	-1,15 / -4,54%	9.291.000
VHM	40,3	-0,30 / -0,74%	16.217.500
MSN	72,5	-1,00 / -1,36%	4.155.000
FPT	136,8	-1,50 / -1,08%	2.964.700

Giao dịch cổ đông lớn và nội bộ

Mã	Tên	Vị trí	Ngày	Đăng ký	Khối lượng
SHA	Lê Hoàng Hà	Chủ tịch Hội đồng Quản trị/Người đại diện Pháp luật	12/11/2024	Mua	1.589.341
VIB	Nguyễn Minh Huệ	---	11/11/2024	Mua	100.000
VIB	Hồ Văn Long	Phó Tổng Giám đốc/Giám đốc/Trưởng phòng tài chính	11/11/2024	Mua	3.000.000
EIB	Trần Thị Thanh Nhã	Vợ của Ngo, Tony	11/11/2024	Mua	123.298
GMD	Đỗ Thị Hồng Hạnh	Vợ của Khoa Năng Lưu	11/11/2024	Mua	2.800

TIN TỨC

Trong nước

[Elon Musk muốn chuyển sản xuất linh kiện tới Việt Nam](#)  
[Chạy nước rút giải ngân vốn đầu tư công cuối năm](#)  
[Một số điểm sáng kinh tế - xã hội tháng 10 và 10 tháng đầu n](#)

Doanh nghiệp

[BSR: Nỗ lực ứng phó với biến động giá dầu](#)  
[MWG: muốn mở rộng chuỗi điện máy tại Indonesia](#)  
[TAR: Doanh thu tăng nhưng vẫn lỗ](#)

TIN TỨC

Thế giới

[Nhật Bản tiếp tục trợ cấp giá xăng tới năm 2025](#)  
[Doanh nghiệp tại Mỹ gấp rút nhập hàng vì lo Trump áp thuế nhâ](#)  
[Ông Trump-Putin điện đàm](#)

Hàng hóa

[Đồng USD hướng tới mức đỉnh 4 tháng giữa sóng gió thị trường](#)  
[Giá gạo Việt Nam xuất khẩu đứng đầu khu vực](#)  
[Giá vàng lao dốc, người dân vội vã bán cắt lỗ](#)

Top 10 khối lượng giao dịch HSX

	Khối lượng giao dịch	Thay đổi
1	HAG	26.376.800 / 6,67%
2	SSB	26.117.000 / -0,30%
3	HPG	23.983.201 / -0,72%
4	TCB	22.626.100 / -0,65%
5	SHB	21.531.440 / -0,48%
6	VIX	19.146.100 / -0,95%
7	VHM	16.217.500 / -0,74%
8	VPB	15.881.913 / -0,52%
9	STB	14.613.800 / -0,74%
10	MWG	12.433.700 / -3,49%

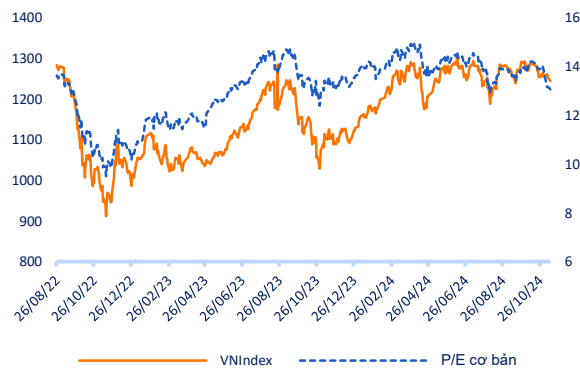
Giá hàng hóa

	Đóng cửa	Thay đổi	%
Vàng	2462,8	-0,50	-0,02%
Bạc	27,52	-0,08	-0,29%
Đồng	4,0395	0,08	2,03%
Dầu thô	0,14	0,00	-0,68%
Dầu Brent	79,25	0,09	0,11%
Khí Tự nhiên	2,172	0,05	2,12%
Khí đốt	2,3624	0,00	0,20%
Đường	18,61	0,04	0,22%
Heo nạc	73,55	-1,02	-1,37%
Cà phê	237,5	-1,85	-0,77%

Tỷ giá hối đoái

	Thay đổi	Tỷ giá NHNN
USD/VND	25090 / 0,02%	Mua 23.400 / Bán 25.450
EUR/VND	26289 / -0,40%	EUR 24.569 / 27.156
GBP/VND	31737 / -0,24%	GBP 29.662 / 32.784
USD/VND	158,00 / -0,63%	JPY 150 / 166
AUD/VND	28013 / -0,37%	CHF 26.178 / 28.934

Định giá thị trường



## Danh mục khuyến nghị theo Phân tích kỹ thuật

STT	Mã cổ phiếu	Giá hiện tại	Giá mua	Ngày mua	Giá mục tiêu	Giá cutloss	% Lãi/Lỗ	Trạng thái khuyến nghị
1	VTP	113,4	81,8	11/10/2024	93	73,0	38,6%	Nắm giữ

## Danh mục khuyến nghị theo Phân tích cơ bản

STT	Mã cổ phiếu	Giá hiện tại	Giá mua	Ngày mua	Giá mục tiêu	Giá cutloss	% Lãi/Lỗ	Trạng thái khuyến nghị
1	VHC	74	70	27/02/2024	83,8	69	5,7%	Nắm giữ
2	FMC	45,85	48,3	27/02/2024	53,7	45	-5,1%	Nắm giữ
3	HPG	27,5	26,5	08/10/2024	34	25	3,8%	Mua mới
4	DPR	39	40	28/06/2024	48	38	-2,5%	Nắm giữ
5	TCB	23,05	21,85	20/08/2024	26,2	20,8	5,5%	Nắm giữ
6	TCM	46,8	45	12/09/2024	55	42	4,0%	Nắm giữ
7	PNJ	93,2	98,6	17/09/2024	117,6	92	-5,5%	Nắm giữ
8	CTG	34,5	35	19/09/2024	40	33	-1,4%	Mua mới
9	NLG	39,45	41,5	24/09/2024	47,3	39,6	-4,9%	Mua mới
10	KDH	33,45	33	18/10/2024	38,5	31	1,4%	Mua mới

## Danh mục đã khuyến nghị theo Phân tích kỹ thuật

STT	Mã cổ phiếu	Giá bán	Giá mua	Ngày bán	Giá mục tiêu	Giá cutloss	% Lãi/Lỗ	Trạng thái khuyến nghị
1	DXG	16,2	16,7	02/10/2024	19,5	15,9	-3,0%	Bán
2	MWG	65,2	68,5	25/09/2024	80	65,0	-4,8%	Cắt lỗ
3	MBS	28,8	31,3	22/10/2024	35	27,0	-8,0%	Cắt lỗ
4	VPB	19,7	18,5	08/11/2024	20	17	6,5%	Chốt lời

## Danh mục đã khuyến nghị theo Phân tích cơ bản

STT	Mã cổ phiếu	Giá bán	Giá mua	Ngày bán	Giá mục tiêu	Giá cutloss	% Lãi/Lỗ	Trạng thái khuyến nghị
1	MBB	22,6	18	22/04/2024	27	16	25,6%	Chốt lời
2	KBC	28	31,1	19/04/2024	41	28	-10%	Cắt lỗ
3	GMD	82	69	24/06/2024	84	67	18,8%	Chốt lời
4	PVS	40,6	37	19/04/2024	41	28	10%	Chốt lời
5	FRT	181,9	100	10/07/2024	177	95	81,9%	Chốt lời
6	HPG	25,45	25,3	06/02/2024	32	26,5	0,6%	Bán
7	PVD	26,7	29,75	26/04/2024	38	26,5	-10,3%	Cắt lỗ
8	REE	65	69,9	10/09/2024	79	65,5	-7,0%	Cắt lỗ
9	HAH	39,6	42	10/09/2024	48	40	-5,7%	Cắt lỗ
10	PNJ	99	108	10/09/2024	127	101	-8,3%	Cắt lỗ
11	VGT	14	15,3	10/09/2024	17,5	14,4	-8,5%	Cắt lỗ
12	IDC	58,5	61,8	27/09/2024	66	58,5	-5,3%	Cắt lỗ

**HỆ THỐNG KHUYẾN NGHỊ CỦA VIETFIRST**

Hệ thống khuyến nghị của VFS được xây dựng dựa trên sự chênh lệch giữa giá cổ phiếu thị trường tại thời điểm đánh giá và giá mục tiêu 12 tháng

Hệ thống khuyến nghị	Diễn giải
MUA	Nếu giá mục tiêu cao hơn giá thị trường từ 15% trở lên
THEO DÕI	Nếu giá mục tiêu cao hơn giá thị trường từ 5 – 15%
NẮM GIỮ	Nếu giá mục tiêu cao hơn giá thị trường không quá 5%
BÁN	Nếu giá mục tiêu thấp hơn giá thị trường tối thiểu 5%

**© CÔNG TY CỔ PHẦN CHỨNG KHOÁN NHẤT VIỆT (VFS)****Hội sở Hồ Chí Minh**

Lầu 1 117 - 119 - 121 Nguyễn Du P, Bến Thành Q, 1 Thành phố HCM

Điện thoại: (84-8) 62556586 Fax: (84-8) 62556580

Website: [www.vfs.com.vn](http://www.vfs.com.vn)

**Chi nhánh Hà Nội**

Tầng 5, Số 37 Bà Triệu, Phường Hàng Bài, Quận Hoàn Kiếm, Thành phố Hà Nội.

Điện thoại: (84-4) 39288222 Fax: (84-4) 39338222

Tuyên bố miễn trách nhiệm: Bản quyền thuộc về Công ty CP Chứng khoán Nhất Việt (VFS). Những thông tin sử dụng trong báo cáo được thu thập từ những nguồn đáng tin cậy và VFS không chịu trách nhiệm về tính chính xác của chúng. Quan điểm thể hiện trong báo cáo này là của (các) tác giả và không nhất thiết liên hệ với quan điểm chính thức của VFS. Không một thông tin cũng như ý kiến nào được viết ra nhằm mục đích quảng cáo hay khuyến nghị mua/bán bất kỳ chứng khoán nào. Báo cáo này không được phép sao chép tái bản bởi bất kỳ cá nhân hoặc tổ chức nào khi chưa được phép của VFS.

**THÔNG TIN LIÊN HỆ**

Nguyễn Minh Hoàng	Giám đốc phòng phân tích <a href="mailto:hoang.nguyenminh@vfs.com.vn">hoang.nguyenminh@vfs.com.vn</a>
Nguyễn Hoàng Long	Chuyên viên phân tích <a href="mailto:long.nguyen@vfs.com.vn">long.nguyen@vfs.com.vn</a>
Nguyễn Thị Mai	Chuyên viên phân tích <a href="mailto:mai.nguyen@vfs.com.vn">mai.nguyen@vfs.com.vn</a>
Nguyễn Thị Huyền	Chuyên viên phân tích <a href="mailto:huyen.nguyen@vfs.com.vn">huyen.nguyen@vfs.com.vn</a>
Nguyễn Anh Quân	Chuyên viên phân tích <a href="mailto:quan.nguyen@vfs.com.vn">quan.nguyen@vfs.com.vn</a>