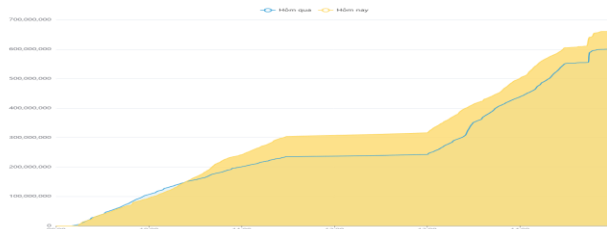


THÔNG KÊ THỊ TRƯỜNG

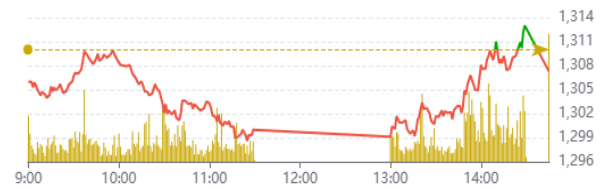
	HSX	HNX
Giá đóng cửa	1.246,04	226,21
Thay đổi	1,22	-0,48
Thay đổi %	0,10%	-0,21%
KLGD (Triệu CP)	628,7	48,2
GTGD (Tỷ)	15.318	948
Độ rộng thị trường		
<i>CP tăng giá</i>	153	68
<i>CP giảm giá</i>	203	83
<i>CP tham chiếu</i>	72	62
P/E	13,01	15,39
P/B	1,66	1,38

Thanh khoản HSX



Chỉ số phái sinh

Phái sinh	Đóng cửa	Thay đổi	Basis	OI
VN30	1.304,0	2,09		
VN30F1M	1.357,0	+1,5	-52,96	54.573



Nguồn: Fireant

XU HƯỚNG DÒNG TIỀN

- VN-Index kết phiên tăng 1,22 điểm (+0,1%) lên 1.246,04 điểm. Mặc dù chốt phiên sáng trong sắc đỏ với áp lực bán xuất hiện ngay từ đầu phiên, lực cầu đã xuất hiện tại vùng giá thấp và lật ngược tình thế giúp thị trường xanh trở lại. Mặc dù vậy, độ rộng vẫn nghiêng về bên bán với 153 mã xanh và 203 mã đỏ.

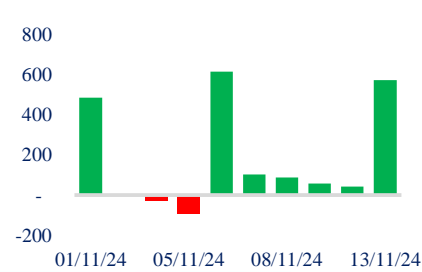
- Nhóm ngân hàng là nhóm gây áp lực lên thị trường ở đầu phiên nhưng cũng chính là nhóm giúp thị trường hồi phục trở lại với VCB, VPB, TCB

- Nhóm BĐS là một trong những nhóm tăng đầu tiên, các cổ phiếu nổi bật như DXS, DXG, KBC, SZC ... Nhóm ngành hóa chất bất ngờ tăng trở lại từ vùng đáy mặc dù không có thông tin gì nổi bật như CSV, BFC,... Bên cạnh đó thì nhóm công nghệ - viễn thông vẫn là nhóm thu hút dòng tiền đầu cơ trong thời điểm hiện tại với đà tăng mạnh mẽ, dẫn đầu là VTP.

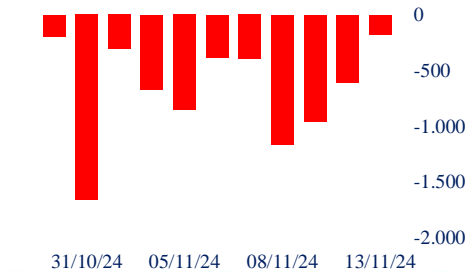
- Ở chiều ngược lại thì cổ phiếu nhóm dầu khí giảm mạnh mặc dù không có tin tức xấu ảnh hưởng.

- Đà bán của khối ngoại đã có xu hướng giảm khi chỉ còn 166,48 tỷ và tập trung vào các cổ phiếu như VPB, SSI

Giao dịch tự doanh 10 phiên HSX



Giao dịch nước ngoài 10 phiên HSX



PHÂN TÍCH KỸ THUẬT

VN-Index tạo thành cây nến búa xanh với thanh khoản cao hơn phiên trước khiến đà giảm tạm thời được hãm lại, kỳ vọng về 1 cú lội ngược dòng của thị trường. Lực cầu xuất hiện tại vùng hỗ trợ thấp cũng càng củng cố hơn điều này. Tuy nhiên vẫn chưa thể kết luận điều gì, vẫn cần thêm những phiên tăng điểm giúp thị trường hồi phục và tạo đáy.

CHIẾN LƯỢC GIAO DỊCH

Nhà đầu tư tiếp tục duy trì tỷ trọng tổng ở mức an toàn 30%, tiếp tục chờ đợi thị trường cân bằng để có quyết định đầu tư phù hợp

+ Kịch bản 1 (50%): VN-Index hồi phục kỹ thuật về vùng 1.250-1.260 điểm sau diễn biến giảm mạnh. Nhà đầu tư tiếp tục hạ tỷ trọng nếu tỷ trọng cổ phiếu vẫn ở mức cao, cơ cấu danh mục

+ Kịch bản 2 (50%): VN-Index giảm mạnh và có thể mất vùng hỗ trợ 1.240 điểm. Giữ

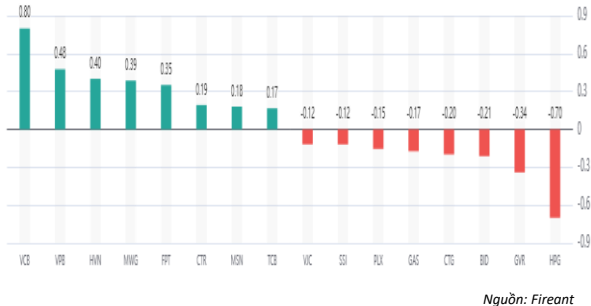
Danh mục khuyến nghị mới

STT	Mã cổ phiếu	Giá hiện tại	Giá mua	Ngày mua	Giá mục tiêu	Giá cutloss	Loại khuyến nghị
1	VTP	113,9	81,8	11/10/2024	93	73	Mua mới
2	KDH	33,5	33	18/10/2024	38,5	31	Mua mới

Tăng giảm nhóm ngành

Ngành	Ngày	Tháng
Dầu khí	-1,35%	-11,85%
Hóa chất	-0,21%	-4,47%
Tài nguyên Cơ bản	-1,48%	0,22%
Xây dựng và Vật liệu	0,73%	-0,17%
Hàng & Dịch vụ Công nghiệp	-0,64%	2,55%
Ô tô và phụ tùng	-0,01%	-1,98%
Thực phẩm và đồ uống	0,32%	-4,30%
Hàng cá nhân & Gia dụng	-0,08%	0,67%
Y tế	-0,13%	-3,08%
Bán lẻ	1,11%	-5,49%
Truyền thông	3,17%	14,15%
Du lịch và Giải trí	0,83%	6,89%
Điện, nước & xăng dầu khí đ	-0,13%	-3,46%
Ngân hàng	0,23%	-3,96%
Bảo hiểm	-0,22%	2,09%
Bất động sản	0,41%	-2,39%
Dịch vụ tài chính	-0,98%	-6,07%
Công nghệ Thông tin	0,70%	-1,25%

Top cổ phiếu ảnh hưởng chỉ số



Top NN mua ròng HSX

Mã	Đóng cửa	Thay đổi	KLGD
MWG	61,9	1,10 / 1,81%	9.417.500
STB	33,4	-0,15 / -0,45%	15.506.400
KBC	29,55	0,85 / 2,96%	9.261.200
VNM	65	0,10 / 0,15%	2.820.700
NVL	10,8	0,25 / 2,37%	15.794.600

Top NN bán ròng HSX

Mã	Đóng cửa	Thay đổi	KLGD
VPB	19,35	0,25 / 1,31%	25.401.806
SSI	25,45	-0,25 / -0,97%	12.558.200
HPG	27,05	-0,45 / -1,64%	24.632.300
HDB	25,65	-0,15 / -0,58%	7.335.200
VIX	10,15	-0,25 / -2,40%	38.858.500

Giao dịch cổ đông lớn và nội bộ

Mã	Tên	Vị trí	Ngày	Đăng ký	Khối lượng
DGW	Vũ Thị Mai Hân	Kê toán trưởng	13/11/2024	Mua	20.000
DGW	Nguyễn Văn Thuận	Trưởng phòng, Bộ phận/Trưởng Ban kiểm toán nội bộ	13/11/2024	Mua	10.000
DGW	Tô Tiểu Ngọc	Chị của Tô Hồng Trang	13/11/2024	Mua	10.000
DGW	Lê Khả Tú	Phụ trách quản trị công ty/Thư ký HĐQT	13/11/2024	Mua	15.000
DGW	Nguyễn Thu Hoài	Giám đốc/Trưởng phòng tài chính kế toán	13/11/2024	Mua	35.000

TIN TỨC

Trong nước

[Đà Nẵng kêu gọi đầu tư dự án đường sắt đô thị kết nối sân bay](#)
[Chạy nước rút giải ngân vốn đầu tư công cuối năm](#)
[Một số điểm sáng kinh tế - xã hội tháng 10 và 10 tháng đầu n](#)

Doanh nghiệp

[ACB: Huy động thành công 3.500 tỷ đồng trái phiếu](#)
[HVN: Vietnam Airlines dự kiến thuê thêm 4 máy bay dịp Tết](#)
[TAR: Doanh thu tăng nhưng vẫn lỗ](#)

TIN TỨC

Thế giới

[Lần đầu tiên sản lượng khí đá phiến của Mỹ giảm](#)
[Châu Á - Thái Bình Dương cần 19.500 máy bay mới vào năm 20](#)
[Trung Quốc không còn "mãn mã" với dầu thô của Hoa Kỳ?](#)
[Kinh tế Pháp có thể "đồng băng" trong quý IV/2024](#)

Hàng hóa

[Giá dầu có thể giảm xuống 40 USD/thùng nếu kịch bản này thành](#)
[Người dân nên mua hay bán vàng lúc này?](#)
[Bitcoin tạm dừng đà tăng sau khi vượt mốc 90.000 USD](#)
[Đồng USD dự báo sẽ tiếp tục tăng mạnh](#)

Top 10 khối lượng giao dịch HSX

	Khối lượng giao dịch	Thay đổi
1	VIX	38.858.500 -2,40%
2	SHB	26.776.471 0,00%
3	VPB	25.401.806 1,31%
4	HPG	24.632.300 -1,64%
5	TPB	17.558.909 0,31%
6	TCB	16.466.900 0,43%
7	NVL	15.794.600 2,37%
8	STB	15.506.400 -0,45%
9	DXG	15.278.900 2,18%
10	ACB	15.072.900 0,20%

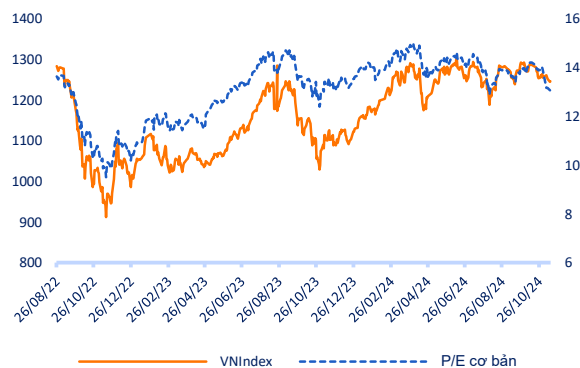
Giá hàng hóa

	Đóng cửa	Thay đổi	%
Vàng	2462,8	-0,50	-0,02%
Bạc	27,52	-0,08	-0,29%
Đồng	4,0395	0,08	2,03%
Dầu thô	0,14	0,00	-0,68%
Dầu Brent	79,25	0,09	0,11%
Khí Tự nhiên	2,172	0,05	2,12%
Khí đốt	2,3624	0,00	0,20%
Đường	18,61	0,04	0,22%
Heo nạc	73,55	-1,02	-1,37%
Cà phê	237,5	-1,85	-0,77%

Tỷ giá hối đoái

	Thay đổi	Tỷ giá NHNN	
		Mua	Bán
USD/VND	25150 0,08%	USD 23.400	25.450
EUR/VND	26254 0,02%	EUR 24.491	27.070
GBP/VND	31503 -0,36%	GBP 29.388	32.481
USD/VND	158,00 0,00%	JPY 149	165
AUD/VND	28028 0,03%	CHF 26.144	28.896

Định giá thị trường



Danh mục khuyến nghị theo Phân tích kỹ thuật

STT	Mã cổ phiếu	Giá hiện tại	Giá mua	Ngày mua	Giá mục tiêu	Giá cutloss	% Lãi/Lỗ	Trạng thái khuyến nghị
1	VTP	113,9	81,8	11/10/2024	93	73,0	39,2%	Nắm giữ

Danh mục khuyến nghị theo Phân tích cơ bản

STT	Mã cổ phiếu	Giá hiện tại	Giá mua	Ngày mua	Giá mục tiêu	Giá cutloss	% Lãi/Lỗ	Trạng thái khuyến nghị
1	VHC	74	70	27/02/2024	83,8	69	5,7%	Nắm giữ
2	FMC	45,5	48,3	27/02/2024	53,7	45	-5,8%	Nắm giữ
3	HPG	27,05	26,5	08/10/2024	34	25	2,1%	Mua mới
4	DPR	38,55	40	28/06/2024	48	38	-3,6%	Nắm giữ
5	TCB	23,15	21,85	20/08/2024	26,2	20,8	5,9%	Nắm giữ
6	TCM	46,5	45	12/09/2024	55	42	3,3%	Nắm giữ
7	PNJ	93	98,6	17/09/2024	117,6	92	-5,7%	Nắm giữ
8	CTG	34,35	35	19/09/2024	40	33	-1,9%	Mua mới
9	NLG	39,4	41,5	24/09/2024	47,3	39,6	-5,1%	Mua mới
10	KDH	33,5	33	18/10/2024	38,5	31	1,5%	Mua mới

Danh mục đã khuyến nghị theo Phân tích kỹ thuật

STT	Mã cổ phiếu	Giá bán	Giá mua	Ngày bán	Giá mục tiêu	Giá cutloss	% Lãi/Lỗ	Trạng thái khuyến nghị
1	DXG	16,2	16,7	02/10/2024	19,5	15,9	-3,0%	Bán
2	MWG	65,2	68,5	25/09/2024	80	65,0	-4,8%	Cắt lỗ
3	MBS	28,8	31,3	22/10/2024	35	27,0	-8,0%	Cắt lỗ
4	VPB	19,7	18,5	08/11/2024	20	17	6,5%	Chốt lời

Danh mục đã khuyến nghị theo Phân tích cơ bản

STT	Mã cổ phiếu	Giá bán	Giá mua	Ngày bán	Giá mục tiêu	Giá cutloss	% Lãi/Lỗ	Trạng thái khuyến nghị
1	MBB	22,6	18	22/04/2024	27	16	25,6%	Chốt lời
2	KBC	28	31,1	19/04/2024	41	28	-10%	Cắt lỗ
3	GMD	82	69	24/06/2024	84	67	18,8%	Chốt lời
4	PVS	40,6	37	19/04/2024	41	28	10%	Chốt lời
5	FRT	181,9	100	10/07/2024	177	95	81,9%	Chốt lời
6	HPG	25,45	25,3	06/02/2024	32	26,5	0,6%	Bán
7	PVD	26,7	29,75	26/04/2024	38	26,5	-10,3%	Cắt lỗ
8	REE	65	69,9	10/09/2024	79	65,5	-7,0%	Cắt lỗ
9	HAH	39,6	42	10/09/2024	48	40	-5,7%	Cắt lỗ
10	PNJ	99	108	10/09/2024	127	101	-8,3%	Cắt lỗ
11	VGT	14	15,3	10/09/2024	17,5	14,4	-8,5%	Cắt lỗ
12	IDC	58,5	61,8	27/09/2024	66	58,5	-5,3%	Cắt lỗ

HỆ THỐNG KHUYẾN NGHỊ CỦA VIETFIRST

Hệ thống khuyến nghị của VFS được xây dựng dựa trên sự chênh lệch giữa giá cổ phiếu thị trường tại thời điểm đánh giá và giá mục tiêu 12 tháng

Hệ thống khuyến nghị	Diễn giải
MUA	Nếu giá mục tiêu cao hơn giá thị trường từ 15% trở lên
THEO DÕI	Nếu giá mục tiêu cao hơn giá thị trường từ 5 – 15%
NẮM GIỮ	Nếu giá mục tiêu cao hơn giá thị trường không quá 5%
BÁN	Nếu giá mục tiêu thấp hơn giá thị trường tối thiểu 5%

© CÔNG TY CỔ PHẦN CHỨNG KHOÁN NHẤT VIỆT (VFS)**Hội sở Hồ Chí Minh**

Lầu 1 117 - 119 - 121 Nguyễn Du P, Bến Thành Q, 1 Thành phố HCM
Điện thoại: (84-8) 62556586 Fax: (84-8) 62556580
Website: www.vfs.com.vn

Chi nhánh Hà Nội

Tầng 5, Số 37 Bà Triệu, Phường Hàng Bài, Quận Hoàn Kiếm, Thành phố Hà Nội.
Điện thoại: (84-4) 39288222 Fax: (84-4) 39338222

Tuyên bố miễn trách nhiệm: Bản quyền thuộc về Công ty CP Chứng khoán Nhất Việt (VFS). Những thông tin sử dụng trong báo cáo được thu thập từ những nguồn đáng tin cậy và VFS không chịu trách nhiệm về tính chính xác của chúng. Quan điểm thể hiện trong báo cáo này là của (các) tác giả và không nhất thiết liên hệ với quan điểm chính thức của VFS. Không một thông tin cũng như ý kiến nào được viết ra nhằm mục đích quảng cáo hay khuyến nghị mua/bán bất kỳ chứng khoán nào. Báo cáo này không được phép sao chép tái bản bởi bất kỳ cá nhân hoặc tổ chức nào khi chưa được phép của VFS.

THÔNG TIN LIÊN HỆ

Nguyễn Minh Hoàng	Giám đốc phòng phân tích hoang.nguyenminh@vfs.com.vn
Nguyễn Hoàng Long	Chuyên viên phân tích long.nguyen@vfs.com.vn
Nguyễn Thị Mai	Chuyên viên phân tích mai.nguyen@vfs.com.vn
Nguyễn Thị Huyền	Chuyên viên phân tích huyen.nguyen@vfs.com.vn
Nguyễn Anh Quân	Chuyên viên phân tích quan.nguyen@vfs.com.vn