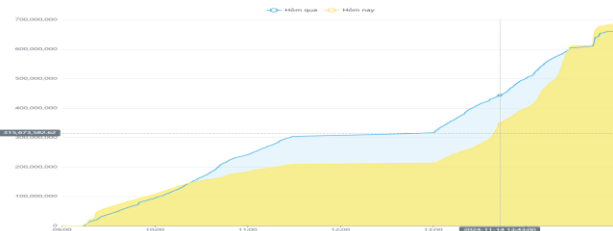


THÔNG KÊ THỊ TRƯỜNG

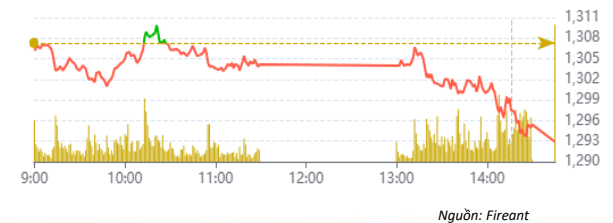
	HSX	HNX
Giá đóng cửa	1.231,89	223,82
Thay đổi	-14,15	-2,39
Thay đổi %	-1,14%	-1,06%
KLGD (Triệu CP)	667,0	62,1
GTGD (Tỷ)	16.118	1.211
Độ rộng thị trường		
<i>CP tăng giá</i>	82	56
<i>CP giảm giá</i>	284	120
<i>CP tham chiếu</i>	62	50
P/E	12,88	15,23
P/B	1,64	1,37

Thanh khoản HSX



Chỉ số phái sinh

Phái sinh	Đóng cửa	Thay đổi	Basis	OI
VN30	1.286,7	-17,39	-70,35	
VN30F1M	1.357,0	+1,5		54.573



Nguồn: Fireant

XU HƯỚNG DÒNG TIỀN

- VN-Index kết phiên giảm 14,15 điểm (-1,14%) xuống 1.230,89 điểm. Lực cầu yếu ớt xuất hiện ở đầu phiên không thể giúp thị trường hồi phục. Cuối phiên thị trường giảm điểm mạnh, độ rộng nghiêng hoàn toàn về bên bán với 284 mã đỏ và chỉ có 82 mã xanh.

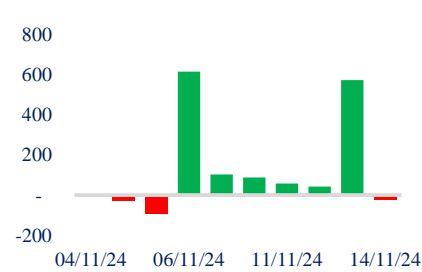
- Nhóm cổ phiếu vốn hóa lớn tiếp tục là nhóm gây áp lực lên thị trường. Ngoài nhóm ngân hàng như CTG, STB, VPB, BID,... thì phiên hôm nay nhóm thép cũng giảm không kém, dẫn đầu là HPG.

- Hầu hết các nhóm ngành đều giảm điểm, kể cả nhóm công nghệ - viễn thông được cho là nhóm khỏe nhất trong nhịp giảm của thị trường lần này.

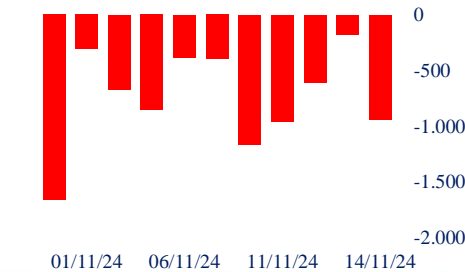
- Ở chiều ngược lại, nhóm phân bón hồi phục trở lại từ phiên trước với thông tin liên quan đến luật thuế VAT. Bên cạnh đó nhóm vận tải cũng hồi phục nhờ giá Baltic tăng trở lại. Tuy nhiên áp lực bán lan ra toàn thị trường đã khiến những nhóm ngành này không thể chốt phiên ở giá cao nhất.

- Khối ngoại liên tiếp bán ròng và bán mạnh trong phiên hôm nay, giá trị lên đến 941 tỷ đã khiến tâm lý nhà đầu tư trở nên như bình ổn đã hoảng loạn trở lại.

Giao dịch tự doanh 10 phiên HSX



Giao dịch nước ngoài 10 phiên HSX



PHÂN TÍCH KỸ THUẬT

VN-Index tạo thành cây nến dạng marubozu đỏ và đóng cửa dưới vùng hỗ trợ mạnh 1.240 điểm khiến cho xu hướng giảm của thị trường trong ngắn hạn được tiếp diễn. Tuy nhiên, chỉ báo RSI đang hướng về mức quá bán 30, nhịp hồi kỹ thuật có thể sẽ diễn ra nhưng với biến động thấp.

CHIẾN LƯỢC GIAO DỊCH

+ Kịch bản 1 (60%): VN-Index hồi phục kỹ thuật về vùng 1.240-1.250 điểm sau diễn biến giảm mạnh. Nhà đầu tư tiếp tục hạ tỷ trọng nếu tỷ trọng cổ phiếu vẫn ở mức cao, cơ cấu danh mục

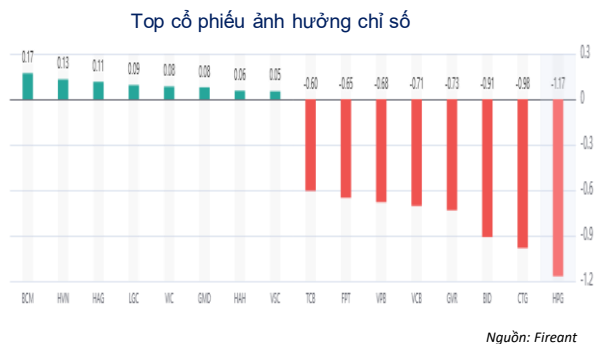
+ Kịch bản 2 (40%): VN-Index giảm mạnh và có thể mất vùng hỗ trợ 1.230 điểm. Giữ tỷ trọng cổ phiếu dưới 30%

Danh mục khuyến nghị mới

STT	Mã cổ phiếu	Giá hiện tại	Giá mua	Ngày mua	Giá mục tiêu	Giá cutloss	Loại khuyến nghị
1	VTP	114,5	81,8	11/10/2024	93	73	Mua mới
2	KDH	33,35	33	18/10/2024	38,5	31	Mua mới

Tăng giảm nhóm ngành

Ngành	Ngày	Tháng
Dầu khí	-0,43%	-13,04%
Hóa chất	-1,53%	-4,65%
Tài nguyên Cơ bản	-2,73%	-1,25%
Xây dựng và Vật liệu	-1,35%	0,60%
Hàng & Dịch vụ Công nghiệp	-0,06%	1,91%
Ô tô và phụ tùng	-2,25%	-1,91%
Thực phẩm và đồ uống	-0,85%	-3,98%
Hàng cá nhân & Gia dụng	-0,05%	0,60%
Y tế	-0,52%	-3,20%
Bán lẻ	-0,95%	-4,43%
Truyền thông	0,26%	17,80%
Du lịch và Giải trí	0,32%	7,82%
Điện, nước & xăng dầu khí đ	-0,60%	-3,58%
Ngân hàng	-1,27%	-3,73%
Bảo hiểm	-1,57%	1,86%
Bất động sản	-0,32%	-1,99%
Dịch vụ tài chính	-2,86%	-6,98%
Công nghệ Thông tin	-1,38%	-0,56%



Top NN mua ròng HSX

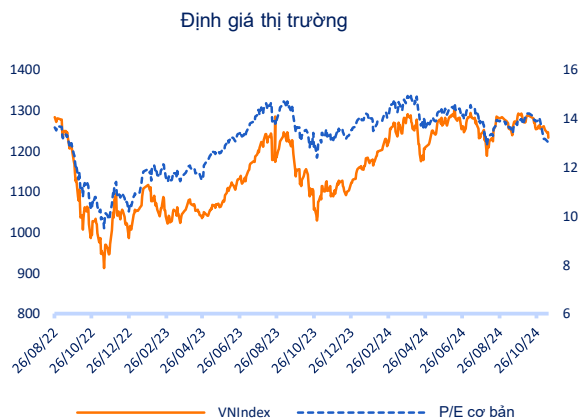
Mã	Đóng cửa	Thay đổi	KLGD
HAH	48	1,90 / 4,12%	5.861.500
VRE	18,1	0,00 / 0,00%	11.403.800
MWG	61,3	-0,60 / -0,97%	5.669.400
HAG	11,75	0,45 / 3,98%	17.860.500
VTP	114,5	0,60 / 0,53%	788.300

Top NN bán ròng HSX

Mã	Đóng cửa	Thay đổi	KLGD
FPT	136	-1,80 / -1,31%	4.911.301
VPB	19	-0,35 / -1,81%	17.485.406
MSB	11,6	-0,10 / -0,85%	40.452.035
SSI	24,7	-0,75 / -2,95%	12.754.600
HPG	26,3	-0,75 / -2,77%	26.964.300

Giao dịch cổ đông lớn và nội bộ

Mã	Tên	Vị trí	Ngày	Đăng ký	Khối lượng
TCB	Phùng Quang Hưng	Phó Tổng Giám đốc	14/11/2024	Mua	975.540
TCB	Đặng Ngọc Cảnh	Em của Hoàng Huy Trung	14/11/2024	Mua	21.841
TCB	Thái Hà Linh	Phụ trách Công bố thông tin	14/11/2024	Mua	644.783
TCB	Alexandre Charles Emmanuel M	Giám đốc/Trưởng phòng tài chính	14/11/2024	Mua	577.324
TCB	Nguyễn Tuấn Minh	Phụ trách quản trị công ty	14/11/2024	Mua	161.524



TIN TỨC

Trong nước

[KCN 4.000 tỉ ở Bắc Ninh đề nghị thêm ngành nghề hút đầu tư](#)
[Dự báo CPI tháng 11 tăng khoảng 0,1 – 0,15%](#)
[Chuyển hơn 57ha đất rừng Phú Quốc làm dự án du lịch](#)

Doanh nghiệp

[VietinBank có thu nhập hoạt động cao nhất ngành Ngân hàng](#)
[VHC: Doanh thu từ thị trường Mỹ tăng vọt](#)
[CTR: báo lãi gần 550 tỷ sau 10 tháng đầu năm](#)

TIN TỨC

Thế giới

[Lần đầu tiên sản lượng khí đá phiến của Mỹ giảm](#)
[Đồng yên chạm đáy 4 tháng: Chuyên gì đang xảy ra?](#)
[Nga cân nhắc dỡ bỏ lệnh cấm xuất khẩu xăng](#)
[Nhật Bản nỗ lực phục hồi ngành chip](#)

Hàng hóa

[Giá xăng dầu đồng loạt giảm](#)
[Giá vàng tại châu Á giảm xuống mức thấp nhất tám tuần](#)
[Bitcoin đứng trước kỷ nguyên vàng](#)
[quặng sắt tăng do hy vọng kích thích từ Trung Quốc](#)

Top 10 khối lượng giao dịch HSX

	Khối lượng giao dịch	Thay đổi
1	MSB	40.452.035 -0,85%
2	SSB	28.272.500 0,30%
3	HPG	26.964.300 -2,77%
4	SHB	21.708.307 -0,96%
5	MBB	21.179.000 -1,45%
6	VIX	20.729.900 -2,27%
7	HAG	17.860.500 3,98%
8	VPB	17.485.406 -1,81%
9	VHM	17.157.200 0,12%
10	VSC	15.050.780 4,37%

Giá hàng hóa

	Đóng cửa	Thay đổi	%
Vàng	2462,8	-0,50	-0,02%
Bạc	27,52	-0,08	-0,29%
Đồng	4,0395	0,08	2,03%
Dầu thô	0,14	0,00	-0,68%
Dầu Brent	79,25	0,09	0,11%
Khí Tự nhiên	2,172	0,05	2,12%
Khí đốt	2,3624	0,00	0,20%
Đường	18,61	0,04	0,22%
Heo nạc	73,55	-1,02	-1,37%
Cà phê	237,5	-1,85	-0,77%

Tỷ giá hối đoái

	Thay đổi	Tỷ giá NHNN	
		Mua	Bán
USD/VND	25154 0,02%	USD	23.400 25.450
EUR/VND	26090 -0,62%	EUR	24.369 26.934
GBP/VND	31369 -0,43%	GBP	29.309 32.395
USD/VND	157,00 -0,63%	JPY	148 164
AUD/VND	27891 -0,49%	CHF	26.037 28.778

Danh mục khuyến nghị theo Phân tích kỹ thuật

STT	Mã cổ phiếu	Giá hiện tại	Giá mua	Ngày mua	Giá mục tiêu	Giá cutloss	% Lãi/Lỗ	Trạng thái khuyến nghị
1	VTP	114,5	81,8	11/10/2024	93	73,0	40,0%	Nắm giữ

Danh mục khuyến nghị theo Phân tích cơ bản

STT	Mã cổ phiếu	Giá hiện tại	Giá mua	Ngày mua	Giá mục tiêu	Giá cutloss	% Lãi/Lỗ	Trạng thái khuyến nghị
1	VHC	73,8	70	27/02/2024	83,8	69	5,4%	Nắm giữ
2	FMC	46,6	48,3	27/02/2024	53,7	45	-3,5%	Nắm giữ
3	HPG	26,3	26,5	08/10/2024	34	25	-0,8%	Mua mới
4	DPR	38,05	40	28/06/2024	48	38	-4,9%	Nắm giữ
5	TCB	22,8	21,85	20/08/2024	26,2	20,8	4,3%	Nắm giữ
6	TCM	46,9	45	12/09/2024	55	42	4,2%	Nắm giữ
7	PNJ	93	98,6	17/09/2024	117,6	92	-5,7%	Nắm giữ
8	CTG	33,6	35	19/09/2024	40	33	-4,0%	Mua mới
9	NLG	38,6	41,5	24/09/2024	47,3	39,6	-7,0%	Mua mới
10	KDH	33,35	33	18/10/2024	38,5	31	1,1%	Mua mới

Danh mục đã khuyến nghị theo Phân tích kỹ thuật

STT	Mã cổ phiếu	Giá bán	Giá mua	Ngày bán	Giá mục tiêu	Giá cutloss	% Lãi/Lỗ	Trạng thái khuyến nghị
1	DXG	16,2	16,7	02/10/2024	19,5	15,9	-3,0%	Bán
2	MWG	65,2	68,5	25/09/2024	80	65,0	-4,8%	Cắt lỗ
3	MBS	28,8	31,3	22/10/2024	35	27,0	-8,0%	Cắt lỗ
4	VPB	19,7	18,5	08/11/2024	20	17	6,5%	Chốt lời

Danh mục đã khuyến nghị theo Phân tích cơ bản

STT	Mã cổ phiếu	Giá bán	Giá mua	Ngày bán	Giá mục tiêu	Giá cutloss	% Lãi/Lỗ	Trạng thái khuyến nghị
1	MBB	22,6	18	22/04/2024	27	16	25,6%	Chốt lời
2	KBC	28	31,1	19/04/2024	41	28	-10%	Cắt lỗ
3	GMD	82	69	24/06/2024	84	67	18,8%	Chốt lời
4	PVS	40,6	37	19/04/2024	41	28	10%	Chốt lời
5	FRT	181,9	100	10/07/2024	177	95	81,9%	Chốt lời
6	HPG	25,45	25,3	06/02/2024	32	26,5	0,6%	Bán
7	PVD	26,7	29,75	26/04/2024	38	26,5	-10,3%	Cắt lỗ
8	REE	65	69,9	10/09/2024	79	65,5	-7,0%	Cắt lỗ
9	HAH	39,6	42	10/09/2024	48	40	-5,7%	Cắt lỗ
10	PNJ	99	108	10/09/2024	127	101	-8,3%	Cắt lỗ
11	VGT	14	15,3	10/09/2024	17,5	14,4	-8,5%	Cắt lỗ
12	IDC	58,5	61,8	27/09/2024	66	58,5	-5,3%	Cắt lỗ

HỆ THỐNG KHUYẾN NGHỊ CỦA VIETFIRST

Hệ thống khuyến nghị của VFS được xây dựng dựa trên sự chênh lệch giữa giá cổ phiếu thị trường tại thời điểm đánh giá và giá mục tiêu 12 tháng

Hệ thống khuyến nghị	Diễn giải
MUA	Nếu giá mục tiêu cao hơn giá thị trường từ 15% trở lên
THEO DÕI	Nếu giá mục tiêu cao hơn giá thị trường từ 5 – 15%
NẮM GIỮ	Nếu giá mục tiêu cao hơn giá thị trường không quá 5%
BÁN	Nếu giá mục tiêu thấp hơn giá thị trường tối thiểu 5%

THÔNG TIN LIÊN HỆ

Nguyễn Minh Hoàng	Giám đốc phòng phân tích hoang.nguyenminh@vfs.com.vn
Nguyễn Hoàng Long	Chuyên viên phân tích long.nguyen@vfs.com.vn
Nguyễn Thị Mai	Chuyên viên phân tích mai.nguyen@vfs.com.vn
Nguyễn Thị Huyền	Chuyên viên phân tích huyen.nguyen@vfs.com.vn
Nguyễn Anh Quân	Chuyên viên phân tích quan.nguyen@vfs.com.vn

© CÔNG TY CỔ PHẦN CHỨNG KHOÁN NHẤT VIỆT (VFS)**Hội sở Hồ Chí Minh**

Lầu 1 117 - 119 - 121 Nguyễn Du P, Bến Thành Q, 1 Thành phố HCM
Điện thoại: (84-8) 62556586 Fax: (84-8) 62556580
[Website: www.vfs.com.vn](http://www.vfs.com.vn)

Chi nhánh Hà Nội

Tầng 5, Số 37 Bà Triệu, Phường Hàng Bài, Quận Hoàn Kiếm, Thành phố Hà Nội.
Điện thoại: (84-4) 39288222 Fax: (84-4) 39338222

Tuyên bố miễn trách nhiệm: Bản quyền thuộc về Công ty CP Chứng khoán Nhất Việt (VFS). Những thông tin sử dụng trong báo cáo được thu thập từ những nguồn đáng tin cậy và VFS không chịu trách nhiệm về tính chính xác của chúng. Quan điểm thể hiện trong báo cáo này là của (các) tác giả và không nhất thiết liên hệ với quan điểm chính thức của VFS. Không một thông tin cũng như ý kiến nào được viết ra nhằm mục đích quảng cáo hay khuyến nghị mua/bán bất kỳ chứng khoán nào. Báo cáo này không được phép sao chép tái bản bởi bất kỳ cá nhân hoặc tổ chức nào khi chưa được phép của VFS.