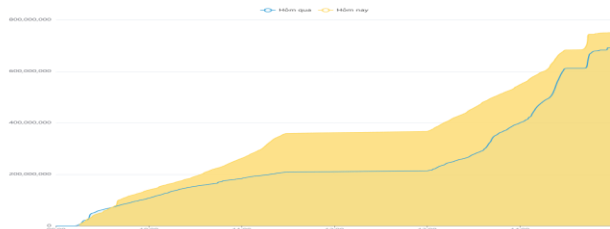


## THÔNG KÊ THỊ TRƯỜNG

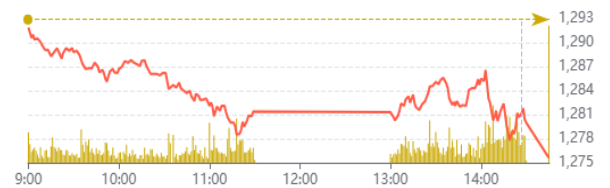
	HSX	HNX
<b>Giá đóng cửa</b>	1.218,57	221,53
<b>Thay đổi</b>	-13,32	-2,29
<b>Thay đổi %</b>	-1,08%	-1,02%
<b>KLGD (Triệu CP)</b>	717,0	66,1
<b>GTGD (Tỷ)</b>	18.623	1.216
<b>Độ rộng thị trường</b>		
CP tăng giá	34	32
CP giảm giá	330	106
CP tham chiếu	35	45
<b>P/E</b>	12,74	15,08
<b>P/B</b>	1,62	1,36

Thanh khoản HSX



Chỉ số phái sinh

Phái sinh	Đóng cửa	Thay đổi	Basis	OI
VN30	1.271,2	-15,43	-85,78	
VN30F1M	1.357,0	+1,5		54.573



Nguồn: Fireant

## XU HƯỚNG DÒNG TIỀN

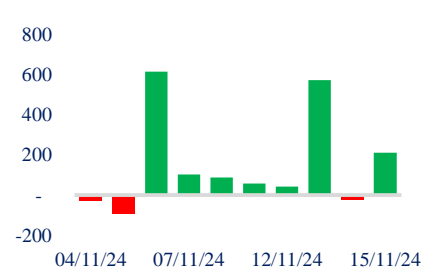
-VN-Index kết phiên giảm 13,32 điểm (-1,08%) xuống 1.218,57 điểm. Lực bán áp đảo từ đầu phiên, độ rộng nghiêng hoàn toàn về bên bán với 330 mã đỏ và chỉ có 34 mã xanh khiến thị trường giảm mạnh.

Đầu phiên, nhóm cổ phiếu họ nhà Vin tăng nhẹ nhưng với khối lượng nhỏ và biến động thấp đã không thể cân được lực bán mạnh đến từ nhóm các cổ phiếu khác như ngân hàng, thép, bán lẻ. Đây là nhóm ảnh hưởng lớn tới thị trường khi liên tục bị bán ròng, đặc biệt là từ khối ngoại.

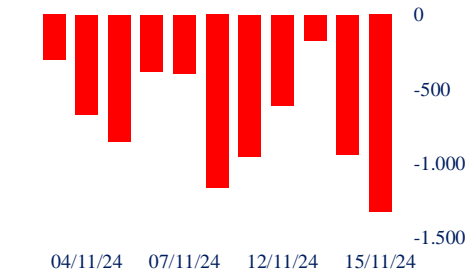
Không một nhóm ngành nào tăng điểm kể cả những nhóm có dòng tiền đầu cơ nhiều nhất như công nghệ - viễn thông hay các nhóm phân bón, vận tải với những tin tức tích cực hỗ trợ.

Đà bán ròng của khối ngoại ngày càng mạnh đặc biệt khi Ông Powell có những phát ngôn về việc FED sẽ không vội vàng hạ lãi suất trong tháng 12. Tỷ giá tiếp tục tăng mạnh và quay trở lại vùng đỉnh cũ hồi tháng 6.

## Giao dịch tự doanh 10 phiên HSX



## Giao dịch nước ngoài 10 phiên HSX



## PHÂN TÍCH KỸ THUẬT

VN-Index tiếp tục mở gap giảm và tạo thành cây nến dạng marubozu đỏ và đóng cửa sát với mức hỗ trợ 1.200-1.220 điểm. Áp lực bán ngày càng cao khi thanh khoản lớn, trong khi đó lực cầu bắt đáy thì vẫn còn khá yếu và dè dặt.

## CHIẾN LƯỢC GIAO DỊCH

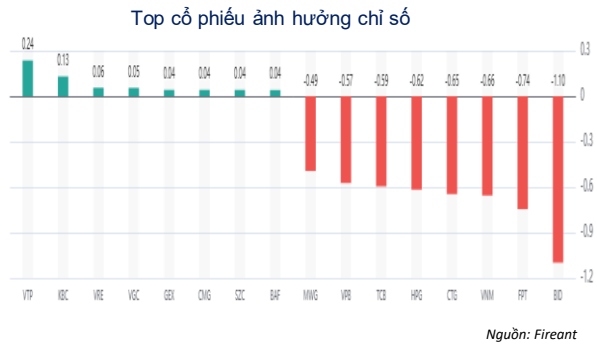
- + Kịch bản 1 (30%): VN-Index hồi phục kỹ thuật về vùng 1.230-1.240 điểm sau diễn biến giảm mạnh. Nhà đầu tư tiếp tục hạ tỷ trọng nếu tỷ trọng cổ phiếu vẫn ở mức cao, cơ cấu danh mục
- + Kịch bản 2 (70%): VN-Index giảm mạnh về vùng 1.200 điểm. Nhà đầu tư không nên bán FOMO mà chờ đợi thị trường cân bằng trở lại

## Danh mục khuyến nghị mới

STT	Mã cổ phiếu	Giá hiện tại	Giá mua	Ngày mua	Giá mục tiêu	Giá cutloss	Loại khuyến nghị
1	VTP	122,5	81,8	11/10/2024	93	73	Mua mới
2	KDH	32,65	33	18/10/2024	38,5	31	Mua mới

Tăng giảm nhóm ngành

Ngành	Ngày	Tháng
Dầu khí	-1,12%	-10,82%
Hóa chất	-1,88%	-8,11%
Tài nguyên Cơ bản	-1,54%	-4,82%
Xây dựng và Vật liệu	-0,85%	-0,82%
Hàng & Dịch vụ Công nghiệp	0,04%	3,05%
Ô tô và phụ tùng	-1,21%	-2,83%
Thực phẩm và đồ uống	-1,19%	-5,35%
Hàng cá nhân & Gia dụng	-1,12%	0,32%
Y tế	-1,43%	-4,56%
Bán lẻ	-1,90%	-6,76%
Truyền thông	-2,49%	16,51%
Du lịch và Giải trí	-1,43%	8,92%
Điện, nước & xăng dầu khí đ	-0,72%	-4,28%
Ngân hàng	-1,04%	-5,80%
Bảo hiểm	0,31%	1,66%
Bất động sản	-0,55%	-2,50%
Dịch vụ tài chính	-2,28%	-9,96%
Công nghệ Thông tin	-1,38%	-1,47%



Top NN mua ròng HSX

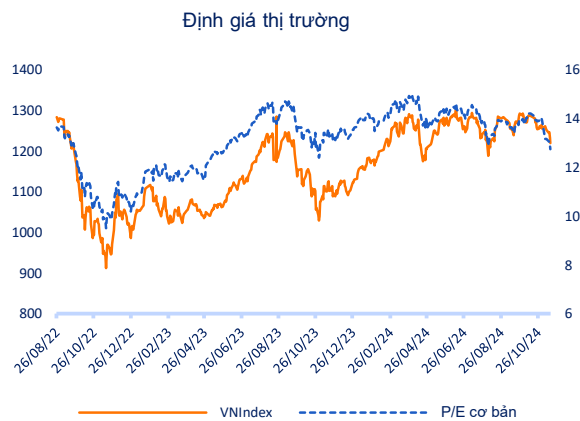
Mã	Đóng cửa	Thay đổi	KLGD
KBC	29,35	0,70 / 2,44%	12.074.543
CTG	33,1	-0,50 / -1,49%	8.430.364
ILB	32,4	-0,10 / -0,31%	1.017.500
VTP	122,5	8,00 / 6,99%	2.448.937
CMG	57,9	0,90 / 1,58%	4.616.552

Top NN bán ròng HSX

Mã	Đóng cửa	Thay đổi	KLGD
VHM	40,25	-0,10 / -0,25%	32.798.741
FPT	133,9	-2,10 / -1,54%	6.574.421
SSI	23,95	-0,75 / -3,04%	25.514.563
VNM	63,7	-1,30 / -2,00%	3.697.005
VPB	18,7	-0,30 / -1,58%	20.703.363

Giao dịch cổ đông lớn và nội bộ

Mã	Tên	Vị trí	Ngày	Đăng ký	Khối lượng
TCB	Phan Thanh Sơn	Phó Tổng Giám đốc	15/11/2024	Bán	300.000
TCB	Phạm Quang Thắng	Phó Tổng Giám đốc	14/11/2024	Bán	403.624
TCB	Phùng Quang Hưng	Phó Tổng Giám đốc	14/11/2024	Bán	975.540
TCB	Đặng Ngọc Cảnh	Em của Hoàng Huy Trung	14/11/2024	Bán	21.841
TCB	Thái Hà Linh	Phụ trách Công bố thông tin	14/11/2024	Bán	644.783



TIN TỨC

Trong nước

[Tiền gửi vẫn chảy mạnh vào ngân hàng](#)  
[Tiếp tục giảm thuế giá trị gia tăng đến giữa năm 2025](#)  
[Đón cơ hội, thúc đẩy xuất khẩu vào thị trường Mỹ](#)

Doanh nghiệp

[HAX: Trùm buôn Mercedes Việt Nam "hứa" trả cổ tức tiền m](#)  
[SCR: TTC Land phát hành cổ phiếu, hoán đổi thành công hơ](#)  
[Nhu cầu bất động sản công nghiệp ngày càng tăng](#)

TIN TỨC

Thế giới

[Anh tiến tới dừng cấp phép cho các mỏ than mới](#)  
[Lo ngại về xung đột lợi ích khi tỷ phú Elon Musk tham gia chính](#)  
[Kho dự trữ xăng của Mỹ giảm xuống mức thấp nhất trong 2 năm](#)

Hàng hóa

[Chuyên gia cảnh báo về kỳ vọng của thị trường tiền điện tử](#)  
[Giá nhà mới tại Trung Quốc giảm mạnh](#)  
[Bitcoin đứng trước kỷ nguyên vàng](#)  
[quặng sắt tăng do hy vọng kích thích từ Trung Quốc](#)

Top 10 khối lượng giao dịch HSX

	Khối lượng giao dịch	Thay đổi
1	VHM	32.798.741 -0,25%
2	ACB	29.659.612 -0,61%
3	VIX	29.367.373 -2,22%
4	HPG	28.072.921 -1,52%
5	SSI	25.514.563 -3,04%
6	VPB	20.703.363 -1,58%
7	MBB	20.077.545 -1,26%
8	SHB	18.237.564 -1,45%
9	HDB	17.886.323 -2,18%
10	TPB	16.478.681 -0,95%

Giá hàng hóa

	Đóng cửa	Thay đổi	%
Vàng	2462,8	-0,50	-0,02%
Bạc	27,52	-0,08	-0,29%
Đồng	4,0395	0,08	2,03%
Dầu thô	0,14	0,00	-0,68%
Dầu Brent	79,25	0,09	0,11%
Khí Tự nhiên	2,172	0,05	2,12%
Khí đốt	2,3624	0,00	0,20%
Đường	18,61	0,04	0,22%
Heo nạc	73,55	-1,02	-1,37%
Cà phê	237,5	-1,85	-0,77%

Tỷ giá hối đoái

	Thay đổi	Tỷ giá NHNN
USD/VND	25160 0,02%	USD 23.400 25.450
EUR/VND	26070 -0,08%	EUR 24.312 26.871
GBP/VND	31340 -0,09%	GBP 29.237 32.315
USD/VND	156,00 -0,64%	JPY 148 163
AUD/VND	27830 -0,22%	CHF 25.938 28.668

### Danh mục khuyến nghị theo Phân tích kỹ thuật

STT	Mã cổ phiếu	Giá hiện tại	Giá mua	Ngày mua	Giá mục tiêu	Giá cutloss	% Lãi/Lỗ	Trạng thái khuyến nghị
1	VTP	122,5	81,8	11/10/2024	93	73,0	49,8%	Nắm giữ

### Danh mục khuyến nghị theo Phân tích cơ bản

STT	Mã cổ phiếu	Giá hiện tại	Giá mua	Ngày mua	Giá mục tiêu	Giá cutloss	% Lãi/Lỗ	Trạng thái khuyến nghị
1	VHC	74	70	27/02/2024	83,8	69	5,7%	Nắm giữ
2	FMC	46,2	48,3	27/02/2024	53,7	45	-4,3%	Nắm giữ
3	HPG	25,9	26,5	08/10/2024	34	25	-2,3%	Mua mới
4	DPR	37,35	40	28/06/2024	48	38	-6,6%	Nắm giữ
5	TCB	22,45	21,85	20/08/2024	26,2	20,8	2,7%	Nắm giữ
6	TCM	46,5	45	12/09/2024	55	42	3,3%	Nắm giữ
7	PNJ	91,4	98,6	17/09/2024	117,6	92	-7,3%	Nắm giữ
8	CTG	33,1	35	19/09/2024	40	33	-5,4%	Mua mới
9	NLG	37,75	41,5	24/09/2024	47,3	39,6	-9,0%	Mua mới
10	KDH	32,65	33	18/10/2024	38,5	31	-1,1%	Mua mới

## Danh mục đã khuyến nghị theo Phân tích kỹ thuật

STT	Mã cổ phiếu	Giá bán	Giá mua	Ngày bán	Giá mục tiêu	Giá cutloss	% Lãi/Lỗ	Trạng thái khuyến nghị
1	DXG	16,2	16,7	02/10/2024	19,5	15,9	-3,0%	Bán
2	MWG	65,2	68,5	25/09/2024	80	65,0	-4,8%	Cắt lỗ
3	MBS	28,8	31,3	22/10/2024	35	27,0	-8,0%	Cắt lỗ
4	VPB	19,7	18,5	08/11/2024	20	17	6,5%	Chốt lời

## Danh mục đã khuyến nghị theo Phân tích cơ bản

STT	Mã cổ phiếu	Giá bán	Giá mua	Ngày bán	Giá mục tiêu	Giá cutloss	% Lãi/Lỗ	Trạng thái khuyến nghị
1	MBB	22,6	18	22/04/2024	27	16	25,6%	Chốt lời
2	KBC	28	31,1	19/04/2024	41	28	-10%	Cắt lỗ
3	GMD	82	69	24/06/2024	84	67	18,8%	Chốt lời
4	PVS	40,6	37	19/04/2024	41	28	10%	Chốt lời
5	FRT	181,9	100	10/07/2024	177	95	81,9%	Chốt lời
6	HPG	25,45	25,3	06/02/2024	32	26,5	0,6%	Bán
7	PVD	26,7	29,75	26/04/2024	38	26,5	-10,3%	Cắt lỗ
8	REE	65	69,9	10/09/2024	79	65,5	-7,0%	Cắt lỗ
9	HAH	39,6	42	10/09/2024	48	40	-5,7%	Cắt lỗ
10	PNJ	99	108	10/09/2024	127	101	-8,3%	Cắt lỗ
11	VGT	14	15,3	10/09/2024	17,5	14,4	-8,5%	Cắt lỗ
12	IDC	58,5	61,8	27/09/2024	66	58,5	-5,3%	Cắt lỗ

**HỆ THỐNG KHUYẾN NGHỊ CỦA VIETFIRST**

Hệ thống khuyến nghị của VFS được xây dựng dựa trên sự chênh lệch giữa giá cổ phiếu thị trường tại thời điểm đánh giá và giá mục tiêu 12 tháng

Hệ thống khuyến nghị	Diễn giải
<b>MUA</b>	Nếu giá mục tiêu cao hơn giá thị trường từ 15% trở lên
<b>THEO DÕI</b>	Nếu giá mục tiêu cao hơn giá thị trường từ 5 – 15%
<b>NẮM GIỮ</b>	Nếu giá mục tiêu cao hơn giá thị trường không quá 5%
<b>BÁN</b>	Nếu giá mục tiêu thấp hơn giá thị trường tối thiểu 5%

**THÔNG TIN LIÊN HỆ**

<b>Nguyễn Minh Hoàng</b>	Giám đốc phòng phân tích <a href="mailto:hoang.nguyenminh@vfs.com.vn">hoang.nguyenminh@vfs.com.vn</a>
<b>Nguyễn Hoàng Long</b>	Chuyên viên phân tích <a href="mailto:long.nguyen@vfs.com.vn">long.nguyen@vfs.com.vn</a>
<b>Nguyễn Thị Mai</b>	Chuyên viên phân tích <a href="mailto:mai.nguyen@vfs.com.vn">mai.nguyen@vfs.com.vn</a>
<b>Nguyễn Thị Huyền</b>	Chuyên viên phân tích <a href="mailto:huyen.nguyen@vfs.com.vn">huyen.nguyen@vfs.com.vn</a>
<b>Nguyễn Anh Quân</b>	Chuyên viên phân tích <a href="mailto:quan.nguyen@vfs.com.vn">quan.nguyen@vfs.com.vn</a>

**© CÔNG TY CỔ PHẦN CHỨNG KHOÁN NHẤT VIỆT (VFS)****Hội sở Hồ Chí Minh**

Lầu 1 117 - 119 - 121 Nguyễn Du P, Bến Thành Q, 1 Thành phố HCM  
Điện thoại: (84-8) 62556586 Fax: (84-8) 62556580  
[Website: www.vfs.com.vn](http://www.vfs.com.vn)

**Chi nhánh Hà Nội**

Tầng 5, Số 37 Bà Triệu, Phường Hàng Bài, Quận Hoàn Kiếm, Thành phố Hà Nội.  
Điện thoại: (84-4) 39288222 Fax: (84-4) 39338222

Tuyên bố miễn trách nhiệm: Bản quyền thuộc về Công ty CP Chứng khoán Nhất Việt (VFS). Những thông tin sử dụng trong báo cáo được thu thập từ những nguồn đáng tin cậy và VFS không chịu trách nhiệm về tính chính xác của chúng. Quan điểm thể hiện trong báo cáo này là của (các) tác giả và không nhất thiết liên hệ với quan điểm chính thức của VFS. Không một thông tin cũng như ý kiến nào được viết ra nhằm mục đích quảng cáo hay khuyến nghị mua/bán bất kỳ chứng khoán nào. Báo cáo này không được phép sao chép tái bản bởi bất kỳ cá nhân hoặc tổ chức nào khi chưa được phép của VFS.