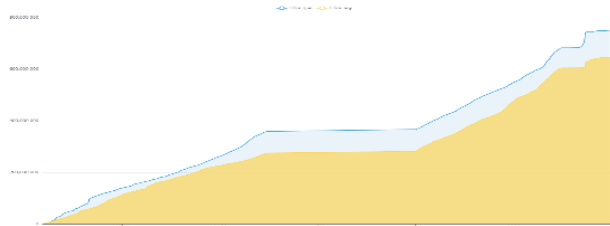


## THÔNG KÊ THỊ TRƯỜNG

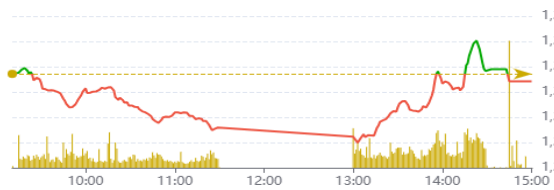
	HSX	HNX
<b>Giá đóng cửa</b>	1.217,12	221,79
<b>Thay đổi</b>	-1,45	0,26
<b>Thay đổi %</b>	-0,12%	0,12%
<b>KLGD (Triệu CP)</b>	609,6	57,9
<b>GTGD (Tỷ)</b>	15.536	957
<b>Độ rộng thị trường</b>		
CP tăng giá	34	32
CP giảm giá	330	106
CP tham chiếu	35	45
<b>P/E</b>	12,72	15,10
<b>P/B</b>	1,62	1,36

Thanh khoản HSX



Chỉ số phái sinh

Phái sinh	Đóng cửa	Thay đổi	Basis	OI
VN30	1.270,2	-0,99	-86,77	
VN30F1M	1.357,0	+1,5		54.573



Nguồn: Fireant

## XU HƯỚNG DÒNG TIỀN

- VN-Index kết phiên giảm 1,45 điểm (-0,12%). VN-Index có một phiên biến động mạnh khi áp lực bán áp đảo trong phiên sáng đưa chỉ số về gần vùng hỗ trợ cứng 1.200, sau đó lực cầu xuất hiện kéo chỉ số về quanh mức tham chiếu. Dòng tiền phân hóa mạnh với 184 mã tăng và 181 mã giảm.

- Nhóm cổ phiếu chứng khoán là nhóm có đà hồi phục mạnh nhất khi các cổ phiếu đều tăng quanh mức 2 – 3%. Tuy nhiên đây mới chỉ là phiên hồi phục đầu tiên sau nhịp giảm.

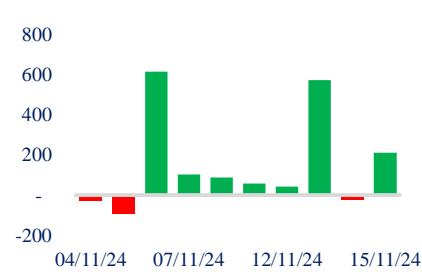
- Ngoài cổ phiếu chứng khoán, nhóm bất động sản cũng xuất hiện nhiều cổ phiếu mạnh mẽ. VHM có màn lợi ngược dòng ngoạn mục phiên chiều, tăng ngược hơn 3% so với đáy và vượt tham chiếu 1,37%

- Nhóm cổ phiếu ngân hàng có sự phân hóa khá mạnh.

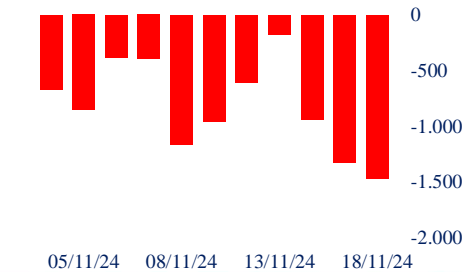
- Ngành tiêu dùng không thiết yếu có mức giảm mạnh nhất thị trường với -0.7% chủ yếu đến từ mã MWG (-1.67%), GEX (-1.9%), DGW (-1.7%).

- Nước ngoài đang trong đà bán ròng mạnh 1.473 tỷ ở các mã SSI, VHM.

## Giao dịch tự doanh 10 phiên HSX



## Giao dịch nước ngoài 10 phiên HSX



## PHÂN TÍCH KỸ THUẬT

VN-Index tạo thành cây nến đỏ với bóng nến dài cho thấy lực bán dù mạnh nhưng đã xuất hiện lực cầu vào bắt đáy tại vùng hỗ trợ cứng. VN-Index vẫn đang nằm trong xu hướng giảm trong ngắn hạn.

## CHIẾN LƯỢC GIAO DỊCH

Nhà đầu tư cơ cấu những mã cổ phiếu yếu, 20 – 40% danh mục tùy khẩu vị rủi ro, chưa nên tham gia bắt đáy ở thời điểm hiện tại

Kịch bản 1 (60%): Có nhịp hồi kỹ thuật lên vùng 1.240 điểm.

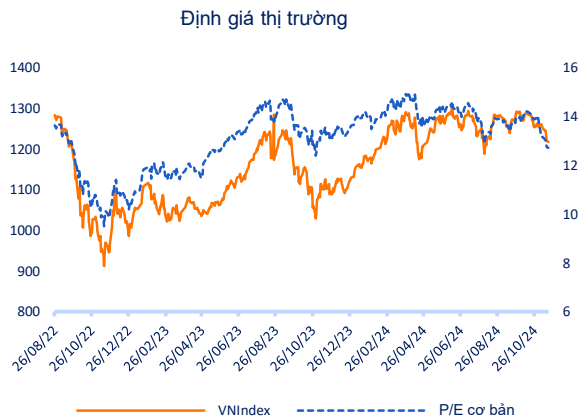
Kịch bản 2 (40%): VN-Index đi ngang quanh vùng 1.200 điểm.

## Danh mục khuyến nghị mới

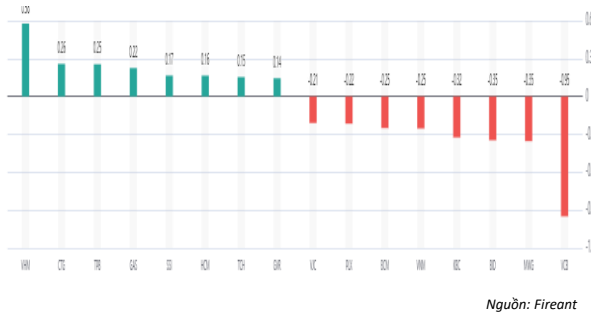
STT	Mã cổ phiếu	Giá hiện tại	Giá mua	Ngày mua	Giá mục tiêu	Giá cutloss	Loại khuyến nghị
1	VTP	122,5	81,8	11/10/2024	93	73	Mua mới
2	KDH	32,65	33	18/10/2024	38,5	31	Mua mới

Tăng giảm nhóm ngành

Ngành	Ngày	Tháng
Dầu khí	-1,26%	-10,87%
Hóa chất	0,30%	-7,46%
Tài nguyên Cơ bản	-0,22%	-4,32%
Xây dựng và Vật liệu	-0,86%	-1,82%
Hàng & Dịch vụ Công nghiệp	-1,12%	2,10%
Ô tô và phụ tùng	0,46%	-3,85%
Thực phẩm và đồ uống	-0,46%	-5,91%
Hàng cá nhân & Gia dụng	0,70%	0,59%
Y tế	-0,35%	-4,94%
Bán lẻ	-1,34%	-9,28%
Truyền thông	-0,47%	8,78%
Du lịch và Giải trí	-0,68%	7,80%
Điện, nước & xăng dầu khí đ	0,23%	-3,47%
Ngân hàng	-0,12%	-6,61%
Bảo hiểm	-1,01%	0,22%
Bất động sản	-0,02%	-3,15%
Dịch vụ tài chính	1,72%	-8,50%
Công nghệ Thông tin	-0,01%	-1,49%



Top cổ phiếu ảnh hưởng chỉ số



Nguồn: Fireant

Top NN mua ròng HSX

Mã	Đóng cửa	Thay đổi	KLGD
STB	32,6	0,20 / 0,62%	10.269.900
TCB	22,45	0,00 / 0,00%	12.312.401
GAS	69	0,40 / 0,58%	936.700
HCM	27,35	0,95 / 3,60%	8.759.700
VCI	33	0,70 / 2,17%	6.116.000

Top NN bán ròng HSX

Mã	Đóng cửa	Thay đổi	KLGD
SSI	24,3	0,35 / 1,46%	24.877.000
VHM	40,8	0,55 / 1,37%	23.242.900
MWG	58,9	-1,00 / -1,67%	14.903.100
HDB	24,55	-0,15 / -0,61%	17.886.601
VNM	63,2	-0,50 / -0,78%	3.797.000

Giao dịch cổ đông lớn và nội bộ

Mã	Tên	Vị trí	Ngày	Đăng ký	Khối lượng
SIP	Huỳnh Như Ngọc	Trưởng Ban kiểm soát	18/11/2024	Bán	100.000
SMB	Trần Hữu Phú	Phụ trách quản trị công ty	18/11/2024	Bán	10.000
SSI	Nguyễn Thị Thanh Hà	Giám đốc bộ phận	18/11/2024	Bán	300.000
SSI	Nguyễn Đức Thông	Phó Tổng Giám đốc	18/11/2024	Bán	300.000
DBT	Nguyễn Khắc Hạnh		18/11/2024	Bán	55.000

Người đại diện Pháp luật/Chủ tịch Hội đồng Quản trị/Phụ trách quản trị công ty/Phụ trách Công nghệ thông tin/Phó Tổng Giám đốc

TIN TỨC

Trong nước

[Tiền gửi vẫn chảy mạnh vào ngân hàng](#)  
[Tiếp tục giảm thuế giá trị gia tăng đến giữa năm 2025](#)  
[Đón cơ hội, thúc đẩy xuất khẩu vào thị trường Mỹ](#)

Doanh nghiệp

[HAX: Trùm buôn Mercedes Việt Nam "hứa" trả cổ tức tiền m](#)  
[SCR: TTC Land phát hành cổ phiếu, hoán đổi thành công hơ](#)  
[Nhu cầu bất động sản công nghiệp ngày càng tăng](#)

TIN TỨC

Thế giới

[Anh tiến tới dừng cấp phép cho các mỏ than mới](#)  
[Lo ngại về xung đột lợi ích khi tỷ phú Elon Musk tham gia chính](#)  
[Kho dự trữ xăng của Mỹ giảm xuống mức thấp nhất trong 2 năm](#)

Hàng hóa

[Chuyên gia cảnh báo về kỳ vọng của thị trường tiền điện tử](#)  
[Giá nhà mới tại Trung Quốc giảm mạnh](#)  
[Bitcoin đứng trước kỷ nguyên vàng](#)  
[quặng sắt tăng do hy vọng kích thích từ Trung Quốc](#)

Top 10 khối lượng giao dịch HSX

	Khối lượng giao dịch	Thay đổi	
1	VHM	23.242.900	1,37%
2	TPB	16.934.106	2,56%
3	CTG	4.107.900	0,60%
4	GAS	936.700	0,58%
5	TCH	7.267.200	6,69%
6	SSI	24.877.000	1,46%
7	HCM	8.759.700	3,60%
8	GVR	2.509.300	0,48%
9	ACB	12.680.293	0,41%
10	VCI	6.116.000	2,17%

Giá hàng hóa

	Đóng cửa	Thay đổi	%
Vàng	2462,8	-0,50	-0,02%
Bạc	27,52	-0,08	-0,29%
Đồng	4,0395	0,08	2,03%
Dầu thô	0,14	0,00	-0,68%
Dầu Brent	79,25	0,09	0,11%
Khí Tự nhiên	2,172	0,05	2,12%
Khí đốt	2,3624	0,00	0,20%
Đường	18,61	0,04	0,22%
Heo nạc	73,55	-1,02	-1,37%
Cà phê	237,5	-1,85	-0,77%

Tỷ giá hối đoái

	Thay đổi	Tỷ giá NHNN
USD/VND	25150	-0,04%
EUR/VND	26092	0,08%
GBP/VND	31263	-0,25%
USD/VND	158,00	1,28%
AUD/VND	27884	0,19%
USD	23.400	25.450
EUR	24.325	26.886
GBP	29.143	32.211
JPY	150	165
CHF	25.985	28.721



# LỰC CẦU BẮT ĐÁY, VN-INDEX VỀ LẠI GẦN MỐC THAM CHIẾU

Bản tin ngày 19/11/2024

## Danh mục khuyến nghị theo Phân tích kỹ thuật

STT	Mã cổ phiếu	Giá hiện tại	Giá mua	Ngày mua	Giá mục tiêu	Giá cutloss	% Lãi/Lỗ	Trạng thái khuyến nghị
1	VTP	123	81,8	11/10/2024	93	73,0	50,4%	Nắm giữ

## Danh mục khuyến nghị theo Phân tích cơ bản

STT	Mã cổ phiếu	Giá hiện tại	Giá mua	Ngày mua	Giá mục tiêu	Giá cutloss	% Lãi/Lỗ	Trạng thái khuyến nghị
1	VHC	73,6	70	27/02/2024	83,8	69	5,1%	Nắm giữ
2	FMC	45,95	48,3	27/02/2024	53,7	45	-4,9%	Nắm giữ
3	HPG	25,8	26,5	08/10/2024	34	25	-2,6%	Mua mới
4	DPR	37,3	40	28/06/2024	48	38	-6,8%	Nắm giữ
5	TCB	22,45	21,85	20/08/2024	26,2	20,8	2,7%	Nắm giữ
6	TCM	46,5	45	12/09/2024	55	42	3,3%	Nắm giữ
7	PNJ	91,9	98,6	17/09/2024	117,6	92	-6,8%	Nắm giữ
8	CTG	33,3	35	19/09/2024	40	33	-4,9%	Mua mới
9	NLG	37	41,5	24/09/2024	47,3	39,6	-10,8%	Mua mới
10	KDH	32,6	33	18/10/2024	38,5	31	-1,2%	Mua mới

## Danh mục đã khuyến nghị theo Phân tích kỹ thuật

STT	Mã cổ phiếu	Giá bán	Giá mua	Ngày bán	Giá mục tiêu	Giá cutloss	% Lãi/Lỗ	Trạng thái khuyến nghị
1	DXG	16,2	16,7	02/10/2024	19,5	15,9	-3,0%	Bán
2	MWG	65,2	68,5	25/09/2024	80	65,0	-4,8%	Cắt lỗ
3	MBS	28,8	31,3	22/10/2024	35	27,0	-8,0%	Cắt lỗ
4	VPB	19,7	18,5	08/11/2024	20	17	6,5%	Chốt lời

## Danh mục đã khuyến nghị theo Phân tích cơ bản

STT	Mã cổ phiếu	Giá bán	Giá mua	Ngày bán	Giá mục tiêu	Giá cutloss	% Lãi/Lỗ	Trạng thái khuyến nghị
1	MBB	22,6	18	22/04/2024	27	16	25,6%	Chốt lời
2	KBC	28	31,1	19/04/2024	41	28	-10%	Cắt lỗ
3	GMD	82	69	24/06/2024	84	67	18,8%	Chốt lời
4	PVS	40,6	37	19/04/2024	41	28	10%	Chốt lời
5	FRT	181,9	100	10/07/2024	177	95	81,9%	Chốt lời
6	HPG	25,45	25,3	06/02/2024	32	26,5	0,6%	Bán
7	PVD	26,7	29,75	26/04/2024	38	26,5	-10,3%	Cắt lỗ
8	REE	65	69,9	10/09/2024	79	65,5	-7,0%	Cắt lỗ
9	HAH	39,6	42	10/09/2024	48	40	-5,7%	Cắt lỗ
10	PNJ	99	108	10/09/2024	127	101	-8,3%	Cắt lỗ
11	VGT	14	15,3	10/09/2024	17,5	14,4	-8,5%	Cắt lỗ
12	IDC	58,5	61,8	27/09/2024	66	58,5	-5,3%	Cắt lỗ

**HỆ THỐNG KHUYẾN NGHỊ CỦA VIETFIRST**

Hệ thống khuyến nghị của VFS được xây dựng dựa trên sự chênh lệch giữa giá cổ phiếu thị trường tại thời điểm đánh giá và giá mục tiêu 12 tháng

Hệ thống khuyến nghị	Diễn giải
<b>MUA</b>	Nếu giá mục tiêu cao hơn giá thị trường từ 15% trở lên
<b>THEO DÕI</b>	Nếu giá mục tiêu cao hơn giá thị trường từ 5 – 15%
<b>NẮM GIỮ</b>	Nếu giá mục tiêu cao hơn giá thị trường không quá 5%
<b>BÁN</b>	Nếu giá mục tiêu thấp hơn giá thị trường tối thiểu 5%

**THÔNG TIN LIÊN HỆ**

<b>Nguyễn Minh Hoàng</b>	Giám đốc phòng phân tích <a href="mailto:hoang.nguyenminh@vfs.com.vn">hoang.nguyenminh@vfs.com.vn</a>
<b>Nguyễn Hoàng Long</b>	Chuyên viên phân tích <a href="mailto:long.nguyen@vfs.com.vn">long.nguyen@vfs.com.vn</a>
<b>Nguyễn Thị Mai</b>	Chuyên viên phân tích <a href="mailto:mai.nguyen@vfs.com.vn">mai.nguyen@vfs.com.vn</a>
<b>Nguyễn Thị Huyền</b>	Chuyên viên phân tích <a href="mailto:huyen.nguyen@vfs.com.vn">huyen.nguyen@vfs.com.vn</a>
<b>Nguyễn Anh Quân</b>	Chuyên viên phân tích <a href="mailto:quan.nguyen@vfs.com.vn">quan.nguyen@vfs.com.vn</a>

**© CÔNG TY CỔ PHẦN CHỨNG KHOÁN NHẤT VIỆT (VFS)****Hội sở Hồ Chí Minh**

Lầu 1 117 - 119 - 121 Nguyễn Du P, Bến Thành Q, 1 Thành phố HCM

Điện thoại: (84-8) 62556586 Fax: (84-8) 62556580

Website: [www.vfs.com.vn](http://www.vfs.com.vn)

**Chi nhánh Hà Nội**

Tầng 5, Số 37 Bà Triệu, Phường Hàng Bài, Quận Hoàn Kiếm, Thành phố Hà Nội.

Điện thoại: (84-4) 39288222 Fax: (84-4) 39338222

Tuyên bố miễn trách nhiệm: Bản quyền thuộc về Công ty CP Chứng khoán Nhất Việt (VFS). Những thông tin sử dụng trong báo cáo được thu thập từ những nguồn đáng tin cậy và VFS không chịu trách nhiệm về tính chính xác của chúng. Quan điểm thể hiện trong báo cáo này là của (các) tác giả và không nhất thiết liên hệ với quan điểm chính thức của VFS. Không một thông tin cũng như ý kiến nào được viết ra nhằm mục đích quảng cáo hay khuyến nghị mua/bán bất kỳ chứng khoán nào. Báo cáo này không được phép sao chép tái bản bởi bất kỳ cá nhân hoặc tổ chức nào khi chưa được phép của VFS.