



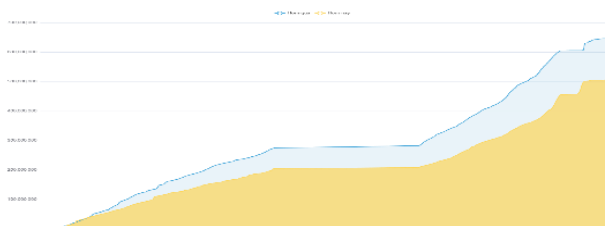
# NỖ LỰC KHÔNG THÀNH CÔNG, VNINDEX TIẾP NHỊP ĐIỀU CHỈNH

Bản tin ngày 20/11/2024

## THÔNG KÊ THỊ TRƯỜNG

	HSX	HNX
<b>Giá đóng cửa</b>	1.205,15	219,68
<b>Thay đổi</b>	-11,97	-2,11
<b>Thay đổi %</b>	-0,98%	-0,95%
<b>KLGD (Triệu CP)</b>	485,8	37,1
<b>GTGD (Tỷ)</b>	13.236	632
<b>Độ rộng thị trường</b>		
CP tăng giá	34	32
CP giảm giá	330	106
CP tham chiếu	35	45
<b>P/E</b>	12,72	15,10
<b>P/B</b>	1,62	1,36

Thanh khoản HSX



Chỉ số phái sinh

Phái sinh	Đóng cửa	Thay đổi	Basis	OI
VN30	1.259,1	-11,15	-97,92	
VN30F1M	1.357,0	+1,5		54.573



Nguồn: Fireant

## XU HƯỚNG DÒNG TIỀN

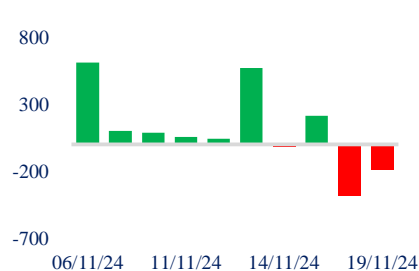
- VN-Index kết phiên giảm 11,97 điểm (-0,98%). Đầu phiên sáng duy trì sắc xanh nhẹ tiếp diễn đà hồi phục của phiên hôm trước. Nhưng ngay sau đó phe bán ngày càng áp đảo và tăng dần về cuối phiên, nhiều cổ phiếu mở rộng biên độ giảm cùng với thanh khoản lên cao và đóng cửa ở mức thấp nhất phiên. Kết phiên dòng tiền nghiêng hoàn toàn về phe bán với 287 mã giảm và 83 mã tăng.

- Nước ngoài là nguyên nhân chính gây ra sự giảm điểm cho thị trường khi bán ròng mạnh hơn 1.600 tỷ ở các mã VHM, FPT... là các cổ phiếu trụ.

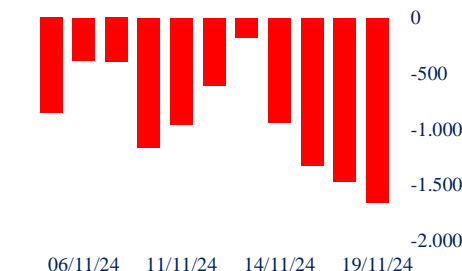
- Mặc dù bị bán ròng nhưng VHM đóng vai trò giữ điểm chỉ số khi đóng góp 1,43 điểm tăng cho chỉ số.

- Nhóm cổ phiếu midcap gặp áp lực bán mạnh nhiều cổ phiếu có mức giảm sần và gần sần như CMG, HAH, CTR, VOS,...

## Giao dịch tự doanh 10 phiên HSX



## Giao dịch nước ngoài 10 phiên HSX



## PHÂN TÍCH KỸ THUẬT

Với diễn biến giảm điểm như phiên hôm nay cho thấy bên bán vẫn đang áp đảo hoàn toàn bên mua và lực cầu vẫn còn rất dè dặt chưa sẵn sàng tham gia ở vùng giá hiện tại. VN-Index vẫn đang trong xu hướng giảm trong ngắn hạn.

## CHIẾN LƯỢC GIAO DỊCH

Nhà đầu tư cơ cấu những mã cổ phiếu yếu, 20 – 40% danh mục tùy khẩu vị rủi ro, chưa nên tham gia bắt đáy ở thời điểm hiện tại

Kịch bản 1 (60%): VN-Index đi ngang quanh vùng 1.200 điểm.

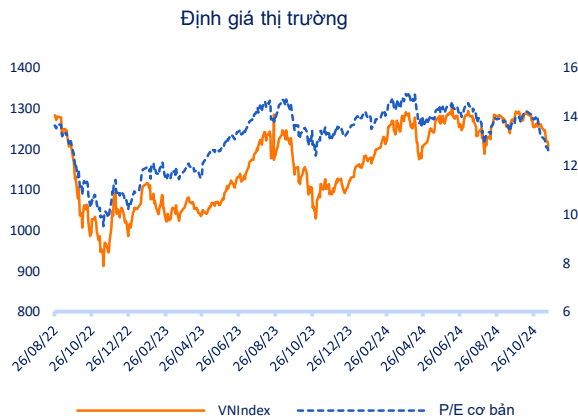
Kịch bản 2 (40%): Có nhịp hồi kỹ thuật lên vùng 1.240 điểm.

## Danh mục khuyến nghị mới

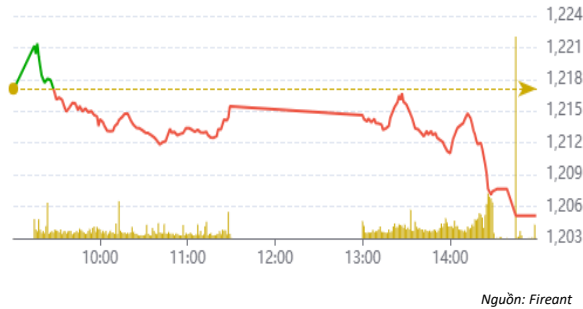
STT	Mã cổ phiếu	Giá hiện tại	Giá mua	Ngày mua	Giá mục tiêu	Giá cutloss	Loại khuyến nghị
1	VTP	119	81,8	11/10/2024	93	73	Mua mới
2	KDH	32,65	33	18/10/2024	38,5	31	Mua mới

Tăng giảm nhóm ngành

Ngành	Ngày	Tháng
Dầu khí	0,98%	-10,87%
Hóa chất	-2,11%	-7,46%
Tài nguyên Cơ bản	-1,31%	-4,32%
Xây dựng và Vật liệu	-2,56%	-1,82%
Hàng & Dịch vụ Công nghiệp	-1,54%	2,10%
Ô tô và phụ tùng	-1,89%	-3,85%
Thực phẩm và đồ uống	-0,68%	-5,91%
Hàng cá nhân & Gia dụng	-1,14%	0,59%
Y tế	-0,32%	-4,94%
Bán lẻ	-2,03%	-9,28%
Truyền thông	-1,34%	8,78%
Du lịch và Giải trí	-1,70%	7,80%
Điện, nước & xăng dầu khí đ	-0,98%	-3,47%
Ngân hàng	-0,61%	-6,61%
Bảo hiểm	0,90%	0,22%
Bất động sản	-0,15%	-3,15%
Dịch vụ tài chính	-2,01%	-8,50%
Công nghệ Thông tin	-3,14%	-1,49%



Top cổ phiếu ảnh hưởng chỉ số



Top NN mua ròng HSX

Mã	Đóng cửa	Thay đổi	KLGD
CTG	33,35	0,05 / 0,15%	6.320.700
SIP	74,5	-3,40 / -4,36%	769.500
KDH	32	-0,60 / -1,84%	3.826.600
GAS	67,9	-1,10 / -1,59%	693.100
KBC	26,6	-1,00 / -3,62%	7.464.360

Top NN bán ròng HSX

Mã	Đóng cửa	Thay đổi	KLGD
VHM	42,2	1,40 / 3,43%	26.469.700
FPT	130	-4,00 / -2,99%	9.152.800
HDB	24,65	0,10 / 0,41%	17.007.100
HPG	25,45	-0,35 / -1,36%	16.292.800
SSI	23,85	-0,45 / -1,85%	10.705.302

Giao dịch cổ đông lớn và nội bộ

Mã	Tên	Vị trí	Ngày	Đăng ký	Khối lượng
HMC	Nguyễn Thúy Ly	Thành viên Hội đồng Quản trị	19/11/2024	Mua	300.000
HTI	Lê Quốc Đạt	GĐ điều hành/Thành viên Hội đồng Quản trị	19/11/2024	Mua	30.000
KBC	Đặng Thanh Tâm	Chủ tịch Hội đồng Quản trị	19/11/2024	Mua	86.550.000
REE	Platinum Victory Pte. Ltd.	---	19/11/2024	Mua	30.000.000
KBC	Đầu tư và Phát triển DTT	---	19/11/2024	Mua	86.550.000

TIN TỨC

Trong nước

[Tiền gửi vẫn chảy mạnh vào ngân hàng](#)  
[Tiếp tục giảm thuế giá trị gia tăng đến giữa năm 2025](#)  
[Đón cơ hội, thúc đẩy xuất khẩu vào thị trường Mỹ](#)

Doanh nghiệp

[HAX: Trùm buôn Mercedes Việt Nam "hứa" trả cổ tức tiền m](#)  
[SCR: TTC Land phát hành cổ phiếu, hoán đổi thành công hơ](#)  
[Nhu cầu bất động sản công nghiệp ngày càng tăng](#)

TIN TỨC

Thế giới

[Anh tiến tới dừng cấp phép cho các mỏ than mới](#)  
[Lo ngại về xung đột lợi ích khi tỷ phú Elon Musk tham gia chính](#)  
[Kho dự trữ xăng của Mỹ giảm xuống mức thấp nhất trong 2 năm](#)

Hàng hóa

[Chuyên gia cảnh báo về kỳ vọng của thị trường tiền điện tử](#)  
[Giá nhà mới tại Trung Quốc giảm mạnh](#)  
[Bitcoin đứng trước kỷ nguyên vàng](#)  
[quặng sắt tăng do hy vọng kích thích từ Trung Quốc](#)

Top 10 khối lượng giao dịch HSX

	Khối lượng giao dịch	Thay đổi
1	VHM 26.469.700	3,43%
2	BID 1.457.400	0,34%
3	PLX 636.100	1,59%
4	BVH 359.900	1,65%
5	TMS 1.200	6,81%
6	NVL 12.103.600	1,90%
7	VSH 500	2,56%
8	HDB 17.007.100	0,41%
9	PDN 100	6,66%
10	CTG 6.320.700	0,15%

Giá hàng hóa

	Đóng cửa	Thay đổi	%
Vàng	2462,8	-0,50	-0,02%
Bạc	27,52	-0,08	-0,29%
Đồng	4,0395	0,08	2,03%
Dầu thô	0,14	0,00	-0,68%
Dầu Brent	79,25	0,09	0,11%
Khí Tự nhiên	2,172	0,05	2,12%
Khí đốt	2,3624	0,00	0,20%
Đường	18,61	0,04	0,22%
Heo nạc	73,55	-1,02	-1,37%
Cà phê	237,5	-1,85	-0,77%

Tỷ giá hối đoái

	Thay đổi	Tỷ giá NHNN
USD/VND 25175	0,02%	USD 23.400 25.450
EUR/VND 26217	0,50%	EUR 24.445 27.018
GBP/VND 31357	0,31%	GBP 29.251 32.330
USD/VND 158,00	0,00%	JPY 150 165
AUD/VND 28036	0,51%	CHF 26.127 28.878



# NỖ LỰC KHÔNG THÀNH CÔNG, VNINDEX TIẾP NHỊP ĐIỀU CHỈNH

Bản tin ngày 20/11/2024

## Danh mục khuyến nghị theo Phân tích kỹ thuật

STT	Mã cổ phiếu	Giá hiện tại	Giá mua	Ngày mua	Giá mục tiêu	Giá cutloss	% Lãi/Lỗ	Trạng thái khuyến nghị
1	VTP	119	81,8	11/10/2024	93	73,0	45,5%	Nắm giữ

## Danh mục khuyến nghị theo Phân tích cơ bản

STT	Mã cổ phiếu	Giá hiện tại	Giá mua	Ngày mua	Giá mục tiêu	Giá cutloss	% Lãi/Lỗ	Trạng thái khuyến nghị
1	VHC	70	70	27/02/2024	83,8	69	0,0%	Nắm giữ
2	FMC	45,75	48,3	27/02/2024	53,7	45	-5,3%	Nắm giữ
3	HPG	25,45	26,5	08/10/2024	34	25	-4,0%	Mua mới
4	TCB	22,4	21,85	20/08/2024	26,2	20,8	2,5%	Nắm giữ
5	TCM	45,6	45	12/09/2024	55	42	1,3%	Nắm giữ
6	PNJ	91,7	98,6	17/09/2024	117,6	92	-7,0%	Nắm giữ
7	CTG	33,35	35	19/09/2024	40	33	-4,7%	Mua mới
8	KDH	32	33	18/10/2024	38,5	31	-3,0%	Mua mới

## Danh mục đã khuyến nghị theo Phân tích kỹ thuật

STT	Mã cổ phiếu	Giá bán	Giá mua	Ngày bán	Giá mục tiêu	Giá cutloss	% Lãi/Lỗ	Trạng thái khuyến nghị
1	DXG	16,2	16,7	02/10/2024	19,5	15,9	-3,0%	Bán
2	MWG	65,2	68,5	25/09/2024	80	65,0	-4,8%	Cắt lỗ
3	MBS	28,8	31,3	22/10/2024	35	27,0	-8,0%	Cắt lỗ
4	VPB	19,7	18,5	08/11/2024	20	17	6,5%	Chốt lời

## Danh mục đã khuyến nghị theo Phân tích cơ bản

STT	Mã cổ phiếu	Giá bán	Giá mua	Ngày bán	Giá mục tiêu	Giá cutloss	% Lãi/Lỗ	Trạng thái khuyến nghị
1	MBB	22,6	18	22/04/2024	27	16	25,6%	Chốt lời
2	KBC	28	31,1	19/04/2024	41	28	-10%	Cắt lỗ
3	GMD	82	69	24/06/2024	84	67	18,8%	Chốt lời
4	PVS	40,6	37	19/04/2024	41	28	10%	Chốt lời
5	FRT	181,9	100	10/07/2024	177	95	81,9%	Chốt lời
6	HPG	25,45	25,3	06/02/2024	32	26,5	0,6%	Bán
7	PVD	26,7	29,75	26/04/2024	38	26,5	-10,3%	Cắt lỗ
8	REE	65	69,9	10/09/2024	79	65,5	-7,0%	Cắt lỗ
9	HAH	39,6	42	10/09/2024	48	40	-5,7%	Cắt lỗ
10	PNJ	99	108	10/09/2024	127	101	-8,3%	Cắt lỗ
11	VGT	14	15,3	10/09/2024	17,5	14,4	-8,5%	Cắt lỗ
12	IDC	58,5	61,8	27/09/2024	66	58,5	-5,3%	Cắt lỗ
13	DPR	37,3	40	28/06/2024	48	38	-6,8%	Cắt lỗ
14	NLG	37	41,5	24/09/2024	47,3	39,6	-10,8%	Cắt lỗ

**HỆ THỐNG KHUYẾN NGHỊ CỦA VIETFIRST**

Hệ thống khuyến nghị của VFS được xây dựng dựa trên sự chênh lệch giữa giá cổ phiếu thị trường tại thời điểm đánh giá và giá mục tiêu 12 tháng

Hệ thống khuyến nghị	Diễn giải
MUA	Nếu giá mục tiêu cao hơn giá thị trường từ 15% trở lên
THEO DÕI	Nếu giá mục tiêu cao hơn giá thị trường từ 5 – 15%
NẮM GIỮ	Nếu giá mục tiêu cao hơn giá thị trường không quá 5%
BÁN	Nếu giá mục tiêu thấp hơn giá thị trường tối thiểu 5%

**THÔNG TIN LIÊN HỆ**

Nguyễn Minh Hoàng	Giám đốc phòng phân tích <a href="mailto:hoang.nguyenminh@vfs.com.vn">hoang.nguyenminh@vfs.com.vn</a>
Nguyễn Hoàng Long	Chuyên viên phân tích <a href="mailto:long.nguyen@vfs.com.vn">long.nguyen@vfs.com.vn</a>
Nguyễn Thị Mai	Chuyên viên phân tích <a href="mailto:mai.nguyen@vfs.com.vn">mai.nguyen@vfs.com.vn</a>
Nguyễn Thị Huyền	Chuyên viên phân tích <a href="mailto:huyen.nguyen@vfs.com.vn">huyen.nguyen@vfs.com.vn</a>
Nguyễn Anh Quân	Chuyên viên phân tích <a href="mailto:quan.nguyen@vfs.com.vn">quan.nguyen@vfs.com.vn</a>

**© CÔNG TY CỔ PHẦN CHỨNG KHOÁN NHẤT VIỆT (VFS)****Hội sở Hồ Chí Minh**

Lầu 1 117 - 119 - 121 Nguyễn Du P, Bến Thành Q, 1 Thành phố HCM

Điện thoại: (84-8) 62556586 Fax: (84-8) 62556580

Website: [www.vfs.com.vn](http://www.vfs.com.vn)

**Chi nhánh Hà Nội**

Tầng 5, Số 37 Bà Triệu, Phường Hàng Bài, Quận Hoàn Kiếm, Thành phố Hà Nội.

Điện thoại: (84-4) 39288222 Fax: (84-4) 39338222

Tuyên bố miễn trách nhiệm: Bản quyền thuộc về Công ty CP Chứng khoán Nhất Việt (VFS). Những thông tin sử dụng trong báo cáo được thu thập từ những nguồn đáng tin cậy và VFS không chịu trách nhiệm về tính chính xác của chúng. Quan điểm thể hiện trong báo cáo này là của (các) tác giả và không nhất thiết liên hệ với quan điểm chính thức của VFS. Không một thông tin cũng như ý kiến nào được viết ra nhằm mục đích quảng cáo hay khuyến nghị mua/bán bất kỳ chứng khoán nào. Báo cáo này không được phép sao chép tái bản bởi bất kỳ cá nhân hoặc tổ chức nào khi chưa được phép của VFS.