



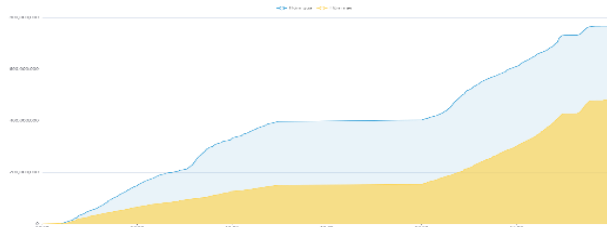
# MỨC HỖ TRỢ MẠNH 1.200 ĐƯỢC BẢO TOÀN

Bản tin ngày 22/11/2024

## THÔNG KÊ THỊ TRƯỜNG

	HSX	HNX
Giá đóng cửa	1.216,54	221,29
Thay đổi	11,39	1,61
Thay đổi %	0,95%	0,73%
KLGD (Triệu CP)	713,3	59,1
GTGD (Tỷ)	17.783	1.013
<b>Độ rộng thị trường</b>		
CP tăng giá	34	32
CP giảm giá	330	106
CP tham chiếu	35	45
P/E	12,72	15,04
P/B	1,62	1,35

Thanh khoản HSX



Chỉ số phái sinh

Phái sinh	Đóng cửa	Thay đổi	Basis	OI
VN30	1.271,7	12,65	-85,27	54.573
VN30F1M	1.357,0	+1,5		



Nguồn: Fireant

## XU HƯỚNG DÒNG TIỀN

VN-Index kết phiên tăng 11,79 điểm (+0,97%). Thị trường có phiên thứ 2 hồi phục liên tiếp sau khi chạm về vùng hỗ trợ 1.200. VN-Index nghiêng hoàn toàn về phe bán với 278 mã tăng và 94 mã giảm.

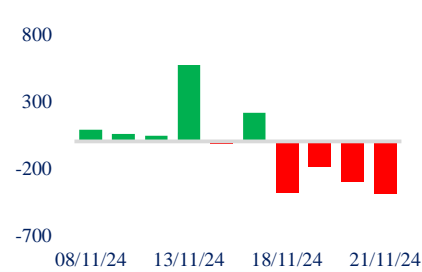
Dòng tiền vẫn tập trung vào nhóm cổ phiếu blue-chips trong phiên đảo hạn phải sinh khi thanh khoản rổ VN30 chiếm tới 59,6% toàn sàn.

Nhóm ngân hàng là nhóm dẫn dắt và đóng góp nhiều nhất vào đà tăng của chỉ số. Nhiều ngân hàng có mức tăng mạnh như MBB (+1,91%), VPB (+2,67%), CTG (+2,94%)...

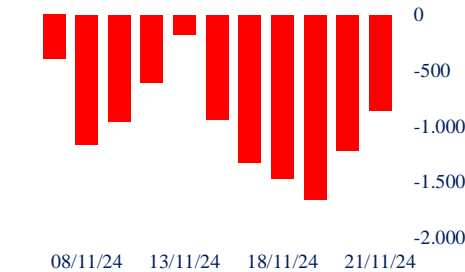
Nhóm chứng khoán dù cuối phiên hôm qua cho thấy sự suy yếu nhưng vẫn duy trì được sắc xanh trong phiên hôm nay.

Nước ngoài dù đã giảm đà bán ròng nhưng vẫn bán ròng 857 tỷ trong đó VHM bán ròng 586 tỷ.

## Giao dịch tự doanh 10 phiên HSX



## Giao dịch nước ngoài 10 phiên HSX



## PHÂN TÍCH KỸ THUẬT

VN-Index kết phiên tạo thành cây nến xanh nhưng thanh khoản sụt giảm cho thấy xác suất tạo đáy chữ V là không cao. Thị trường sẽ cần thêm những phiên kiểm định thêm trước khi bước vào xu hướng mới.

## CHIẾN LƯỢC GIAO DỊCH

Nhà đầu tư nên tiếp tục theo dõi chưa nên tham gia mua mới chờ đợi những tín hiệu rõ ràng hơn về việc tạo đáy.

Kịch bản 1 (60%): VN-Index đi ngang quanh vùng 1.200 điểm.

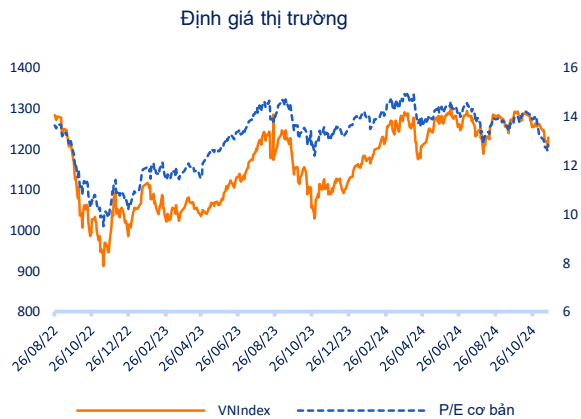
Kịch bản 2 (40%): Có nhịp hồi kỹ thuật lên vùng 1.240 điểm

## Danh mục khuyến nghị mới

STT	Mã cổ phiếu	Giá hiện tại	Giá mua	Ngày mua	Giá mục tiêu	Giá cutloss	Loại khuyến nghị
1	VTP	119	81,8	11/10/2024	93	73	Mua mới
2	KDH	32,65	33	18/10/2024	38,5	31	Mua mới

Tăng giảm nhóm ngành

Ngành	Ngày	Tháng
Dầu khí	0,71%	-9,99%
Hóa chất	0,80%	-9,40%
Tài nguyên Cơ bản	0,66%	-5,57%
Xây dựng và Vật liệu	1,15%	-4,28%
Hàng & Dịch vụ Công nghiệp	-0,54%	0,64%
Ô tô và phụ tùng	-0,41%	-5,59%
Thực phẩm và đồ uống	0,71%	-6,54%
Hàng cá nhân & Gia dụng	0,57%	-0,54%
Y tế	0,05%	-5,23%
Bán lẻ	-0,53%	-11,12%
Truyền thông	1,48%	7,36%
Du lịch và Giải trí	1,78%	6,00%
Điện, nước & xăng dầu khí đ	-0,04%	-4,40%
Ngân hàng	0,96%	-7,17%
Bảo hiểm	0,38%	1,14%
Bất động sản	1,72%	-3,22%
Dịch vụ tài chính	1,47%	-10,34%
Công nghệ Thông tin	1,72%	-4,58%



Top cổ phiếu ảnh hưởng chỉ số



Nguồn: Fireant

Top NN mua ròng HSX

Mã	Đóng cửa	Thay đổi	KLGD
CTG	34	0,65 / 1,95%	6.589.924
DIG	20,75	0,85 / 4,27%	14.094.932
MWG	56,8	-0,70 / -1,22%	14.127.972
NVL	11,25	0,50 / 4,65%	20.300.009
HAH	45,7	1,70 / 3,86%	4.011.537

Top NN bán ròng HSX

Mã	Đóng cửa	Thay đổi	KLGD
VHM	43,3	1,10 / 2,61%	28.920.938
FPT	132,4	2,40 / 1,85%	9.634.055
MSB	11,3	0,10 / 0,89%	36.746.110
HPG	25,6	0,15 / 0,59%	23.727.490
SSI	24,3	0,45 / 1,89%	17.970.799

Giao dịch cổ đông lớn và nội bộ

Mã	Tên	Vị trí	Ngày	Đăng ký	Khối lượng
HHS	Nguyễn Phương Đông	---	20/11/2024	Mua	0
BMC	Trần Hồ Toại Nguyễn	Tổng Giám đốc/Thành viên Hội đồng Quản trị	20/11/2024	Mua	20.000
TDG	VÕ ANH THÁI	Phụ trách quản trị công ty/Chủ tịch Hội đồng Quản trị	20/11/2024	Mua	0
REE	Platinum Victory Pte. Ltd.	---	19/11/2024	Mua	30.000.000
DIG	Nguyễn Hùng Cường	Phó Chủ tịch Hội đồng Quản trị/Thành viên Ban Kiểm toán nội bộ	19/11/2024	Mua	9.750.000

TIN TỨC

Trong nước

[Xây dựng các khu công nghiệp Việt Nam - Singapore \(VSIP\)](#)  
[Xuất khẩu vào EU: Tránh tuyệt đối không để hàng hóa bị thu](#)  
[Hệ lụy từ dự án gần 400 tỉ đồng ở Quảng Bình](#)

TIN TỨC

Thế giới

[Thuế quan của Trump sẽ ghìm tăng trưởng kinh tế Mỹ?](#)  
[Chỉ số đồng USD quay đầu giảm 3 phiên liên tiếp](#)  
[Bitcoin chinh phục mốc 94,000 USD](#)

Doanh nghiệp

[Vingroup thành lập công ty ngân tỷ nghiên cứu và phát triển r](#)  
[CADIVI sau 8 năm gia nhập hệ sinh thái GELEX](#)  
[Cổ phiếu Rang Đông Holding \(RDP\) rơi vào diện đình chỉ gi](#)

Hàng hóa

[Vàng thế giới vượt mốc 2,630 USD](#)  
[Giá dầu đi ngang](#)  
[Bitcoin đứng trước kỳ nguyên vàng](#)

Top 10 khối lượng giao dịch HSX

	Khối lượng giao dịch	Thay đổi
1	VHM	28.920.938 2,61%
2	FPT	9.634.055 1,85%
3	CTG	6.589.924 1,95%
4	TCB	10.282.924 2,01%
5	BID	2.190.978 0,90%
6	MBB	11.367.774 1,73%
7	HVN	3.021.113 3,23%
8	BCM	252.327 2,66%
9	VCB	1.711.687 0,33%
10	GVR	2.658.083 1,32%

Giá hàng hóa

	Đóng cửa	Thay đổi	%
Vàng	2462,8	-0,50	-0,02%
Bạc	27,52	-0,08	-0,29%
Đồng	4,0395	0,08	2,03%
Dầu thô	0,14	0,00	-0,68%
Dầu Brent	79,25	0,09	0,11%
Khí Tự nhiên	2,172	0,05	2,12%
Khí đốt	2,3624	0,00	0,20%
Đường	18,61	0,04	0,22%
Heo nạc	73,55	-1,02	-1,37%
Cà phê	237,5	-1,85	-0,77%

Tỷ giá hối đoái

	Thay đổi	Tỷ giá NHNN	
		Mua	Bán
USD/VND	25170 -0,02%	USD 23.400	25.450
EUR/VND	26241 0,09%	EUR 24.470	27.046
GBP/VND	31400 0,14%	GBP 29.285	32.367
USD/VND	158,00 0,00%	JPY 149	165
AUD/VND	28054 0,06%	CHF 26.150	28.903



# MỨC HỖ TRỢ MẠNH 1.200 ĐƯỢC BẢO TOÀN

Bản tin ngày 22/11/2024

## Danh mục khuyến nghị theo Phân tích kỹ thuật

STT	Mã cổ phiếu	Giá hiện tại	Giá mua	Ngày mua	Giá mục tiêu	Giá cutloss	% Lãi/Lỗ	Trạng thái khuyến nghị
-----	-------------	--------------	---------	----------	--------------	-------------	----------	------------------------

## Danh mục khuyến nghị theo Phân tích cơ bản

STT	Mã cổ phiếu	Giá hiện tại	Giá mua	Ngày mua	Giá mục tiêu	Giá cutloss	% Lãi/Lỗ	Trạng thái khuyến nghị
1	VHC	71,9	70	27/02/2024	83,8	69	2,7%	Nắm giữ
2	FMC	45,95	48,3	27/02/2024	53,7	45	-4,9%	Nắm giữ
3	HPG	25,85	26,5	08/10/2024	34	25	-2,5%	Mua mới
4	TCB	23,2	21,85	20/08/2024	26,2	20,8	6,2%	Nắm giữ
5	TCM	46,35	45	12/09/2024	55	42	3,0%	Nắm giữ
6	PNJ	94	98,6	17/09/2024	117,6	92	-4,7%	Nắm giữ
7	CTG	35	35	19/09/2024	40	33	0,0%	Mua mới
8	KDH	32,8	33	18/10/2024	38,5	31	-0,6%	Mua mới

## Danh mục đã khuyến nghị theo Phân tích kỹ thuật

STT	Mã cổ phiếu	Giá bán	Giá mua	Ngày bán	Giá mục tiêu	Giá cutloss	% Lãi/Lỗ	Trạng thái khuyến nghị
1	DXG	16,2	16,7	02/10/2024	19,5	15,9	-3,0%	Bán
2	MWG	65,2	68,5	25/09/2024	80	65,0	-4,8%	Cắt lỗ
3	MBS	28,8	31,3	22/10/2024	35	27,0	-8,0%	Cắt lỗ
4	VPB	19,7	18,5	08/11/2024	20	17	6,5%	Chốt lời
5	VTP	119	81,8	11/10/2024	93	73,0	45,5%	Chốt lời

## Danh mục đã khuyến nghị theo Phân tích cơ bản

STT	Mã cổ phiếu	Giá bán	Giá mua	Ngày bán	Giá mục tiêu	Giá cutloss	% Lãi/Lỗ	Trạng thái khuyến nghị
1	MBB	22,6	18	22/04/2024	27	16	25,6%	Chốt lời
2	KBC	28	31,1	19/04/2024	41	28	-10%	Cắt lỗ
3	GMD	82	69	24/06/2024	84	67	18,8%	Chốt lời
4	PVS	40,6	37	19/04/2024	41	28	10%	Chốt lời
5	FRT	181,9	100	10/07/2024	177	95	81,9%	Chốt lời
6	HPG	25,45	25,3	06/02/2024	32	26,5	0,6%	Bán
7	PVD	26,7	29,75	26/04/2024	38	26,5	-10,3%	Cắt lỗ
8	REE	65	69,9	10/09/2024	79	65,5	-7,0%	Cắt lỗ
9	HAH	39,6	42	10/09/2024	48	40	-5,7%	Cắt lỗ
10	PNJ	99	108	10/09/2024	127	101	-8,3%	Cắt lỗ
11	VGT	14	15,3	10/09/2024	17,5	14,4	-8,5%	Cắt lỗ
12	IDC	58,5	61,8	27/09/2024	66	58,5	-5,3%	Cắt lỗ
13	DPR	37,3	40	28/06/2024	48	38	-6,8%	Cắt lỗ
14	NLG	37	41,5	24/09/2024	47,3	39,6	-10,8%	Cắt lỗ

**HỆ THỐNG KHUYẾN NGHỊ CỦA VIETFIRST**

Hệ thống khuyến nghị của VFS được xây dựng dựa trên sự chênh lệch giữa giá cổ phiếu thị trường tại thời điểm đánh giá và giá mục tiêu 12 tháng

Hệ thống khuyến nghị	Diễn giải
MUA	Nếu giá mục tiêu cao hơn giá thị trường từ 15% trở lên
THEO DÕI	Nếu giá mục tiêu cao hơn giá thị trường từ 5 – 15%
NẮM GIỮ	Nếu giá mục tiêu cao hơn giá thị trường không quá 5%
BÁN	Nếu giá mục tiêu thấp hơn giá thị trường tối thiểu 5%

**© CÔNG TY CỔ PHẦN CHỨNG KHOÁN NHẤT VIỆT (VFS)****Hội sở Hồ Chí Minh**

Lầu 1 117 - 119 - 121 Nguyễn Du P, Bến Thành Q, 1 Thành phố HCM

Điện thoại: (84-8) 62556586 Fax: (84-8) 62556580

Website: [www.vfs.com.vn](http://www.vfs.com.vn)

**Chi nhánh Hà Nội**

Tầng 5, Số 37 Bà Triệu, Phường Hàng Bài, Quận Hoàn Kiếm, Thành phố Hà Nội.

Điện thoại: (84-4) 39288222 Fax: (84-4) 39338222

Tuyên bố miễn trách nhiệm: Bản quyền thuộc về Công ty CP Chứng khoán Nhất Việt (VFS). Những thông tin sử dụng trong báo cáo được thu thập từ những nguồn đáng tin cậy và VFS không chịu trách nhiệm về tính chính xác của chúng. Quan điểm thể hiện trong báo cáo này là của (các) tác giả và không nhất thiết liên hệ với quan điểm chính thức của VFS. Không một thông tin cũng như ý kiến nào được viết ra nhằm mục đích quảng cáo hay khuyến nghị mua/bán bất kỳ chứng khoán nào. Báo cáo này không được phép sao chép tái bản bởi bất kỳ cá nhân hoặc tổ chức nào khi chưa được phép của VFS.

**THÔNG TIN LIÊN HỆ**

Nguyễn Minh Hoàng	Giám đốc phòng phân tích <a href="mailto:hoang.nguyenminh@vfs.com.vn">hoang.nguyenminh@vfs.com.vn</a>
Nguyễn Hoàng Long	Chuyên viên phân tích <a href="mailto:long.nguyen@vfs.com.vn">long.nguyen@vfs.com.vn</a>
Nguyễn Thị Mai	Chuyên viên phân tích <a href="mailto:mai.nguyen@vfs.com.vn">mai.nguyen@vfs.com.vn</a>
Nguyễn Thị Huyền	Chuyên viên phân tích <a href="mailto:huyen.nguyen@vfs.com.vn">huyen.nguyen@vfs.com.vn</a>
Nguyễn Anh Quân	Chuyên viên phân tích <a href="mailto:quan.nguyen@vfs.com.vn">quan.nguyen@vfs.com.vn</a>