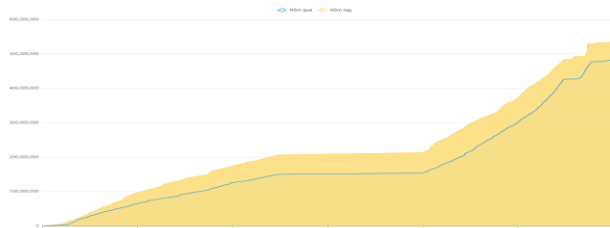


THÔNG KÊ THỊ TRƯỜNG

	HSX	HNX
Giá đóng cửa	1.228,10	221,29
Thay đổi	-0,23	-0,47
Thay đổi %	-0,02%	-0,21%
KLGD (Triệu CP)	496,6	51,6
GTGD (Tỷ)	12.729	815
Độ rộng thị trường		
<i>CP tăng giá</i>	34	32
<i>CP giảm giá</i>	330	106
<i>CP tham chiếu</i>	35	45
P/E	12,84	15,03
P/B	1,63	1,35

Thanh khoản HSX



Chỉ số phái sinh

Phái sinh	Đóng cửa	Thay đổi	Basis	OI
VN30	1.286,1	-0,60	-70,93	
VN30F1M	1.357,0	+1,5		54.573

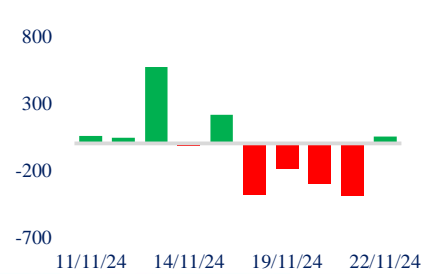


Nguồn: Fireant

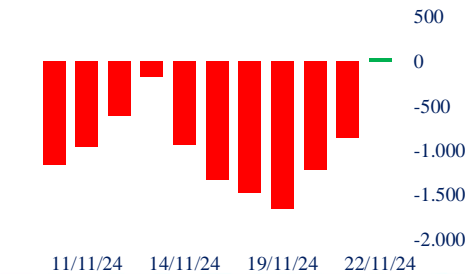
XU HƯỚNG DÒNG TIỀN

- VN-Index kết phiên giảm nhẹ 0,23 điểm (-0,02%). Sau 2 phiên hồi phục mạnh từ đáy, phe mua có phần yếu thế và phân vân tại vùng giá cao. Dòng tiền nghiêng về phe bán với 213 mã giảm và 151 mã tăng.
- Trong nhóm cổ phiếu vốn hóa lớn VHM là mã cổ phiếu có tác động tiêu cực nhất đến thị trường khi giảm 3,93%, làm giảm 1,93 điểm chỉ số.
- Nhóm dịch vụ tiêu dùng và viễn thông tăng mạnh nhất với 2 cổ phiếu đóng góp chủ yếu là HVN và VGI khi tăng lần lượt 3,39% và 82,9%.
- Nhóm tài chính đặc biệt là chứng khoán và bất động sản là nhóm hồi mạnh nhất trong 2 phiên trước thì phiên hôm nay gặp áp lực chốt lời khá mạnh cho thấy dòng tiền trong 2 nhóm này vẫn mang tính đầu cơ cao.
- Nước ngoài đã dừng đà bán ròng khi mua ròng nhẹ gần 29 tỷ nhưng lực cầu yếu làm chỉ số không duy trì được đà tăng.

Giao dịch tự doanh 10 phiên HSX



Giao dịch nước ngoài 10 phiên HSX



PHÂN TÍCH KỸ THUẬT

VN-Index kết phiên tạo thành cây nến thân ngắn với bóng nến dài cho thấy tâm lý lưỡng lự đã xuất hiện trở lại và lực cầu không sẵn sàng mua ở vùng giá cao. VN-Index sẽ cần có thêm những phiên giảm cơ trước khi bước vào xu hướng mới.

CHIẾN LƯỢC GIAO DỊCH

Nhà đầu tư nên tiếp tục theo dõi chưa nên tham gia mua mới chờ đợi những tín hiệu rõ ràng hơn về việc tạo đáy.

- Kịch bản 1 (60%): VN-Index đi ngang quanh vùng 1.200 điểm.
- Kịch bản 2 (40%): Có nhịp hồi kỹ thuật lên vùng 1.240 điểm.

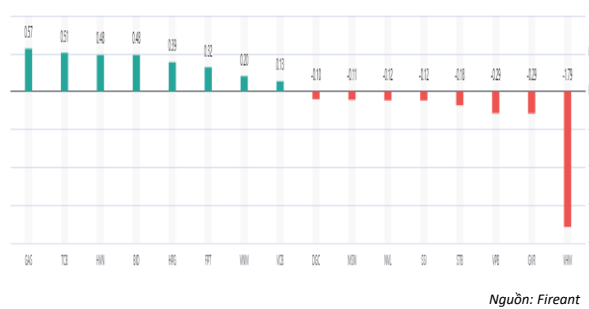
Danh mục khuyến nghị mới

STT	Mã cổ phiếu	Giá hiện tại	Giá mua	Ngày mua	Giá mục tiêu	Giá cutloss	Loại khuyến nghị
-----	-------------	--------------	---------	----------	--------------	-------------	------------------

Tăng giảm nhóm ngành

Ngành	Ngày	Tháng
Dầu khí	0,16%	0,00%
Hóa chất	-0,43%	0,00%
Tài nguyên Cơ bản	0,68%	0,00%
Xây dựng và Vật liệu	-0,10%	0,00%
Hàng & Dịch vụ Công nghiệp	0,31%	0,00%
Ô tô và phụ tùng	1,29%	0,00%
Thực phẩm và đồ uống	0,08%	0,00%
Hàng cá nhân & Gia dụng	-0,10%	0,00%
Y tế	0,29%	0,00%
Bán lẻ	0,74%	0,00%
Truyền thông	-2,11%	0,00%
Du lịch và Giải trí	1,56%	0,00%
Điện, nước & xăng dầu khí đ	0,73%	0,00%
Ngân hàng	0,12%	0,00%
Bảo hiểm	0,10%	0,00%
Bất động sản	-1,25%	0,00%
Dịch vụ tài chính	-0,92%	0,00%
Công nghệ Thông tin	0,56%	0,00%

Top cổ phiếu ảnh hưởng chỉ số



Top NN mua ròng HSX

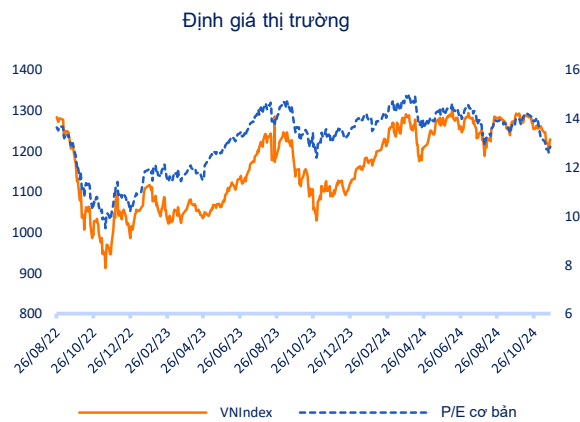
Mã	Đóng cửa	Thay đổi	KLGD
HDG	28,25	0,00 / 0,00%	11.016.032
TCB	23,5	0,30 / 1,29%	33.056.569
FPT	133,9	0,90 / 0,68%	5.580.914
CTG	35	0,00 / 0,00%	6.277.951
MWG	59	0,30 / 0,51%	5.807.948

Top NN bán ròng HSX

Mã	Đóng cửa	Thay đổi	KLGD
SSI	24,35	-0,25 / -1,02%	12.811.441
VCB	90,6	0,10 / 0,11%	1.894.414
HPG	26,1	0,25 / 0,97%	18.461.669
VPB	19,05	-0,15 / -0,78%	18.063.133
STB	32,65	-0,40 / -1,21%	9.811.743

Giao dịch cổ đông lớn và nội bộ

Mã	Tên	Vị trí	Ngày	Đăng ký	Khối lượng
VIB	Đặng Thị Thu Hà	---	21/11/2024	Mua	10.000.000
VIB	Đặng Minh Ngọc	Con của Đặng Văn Sơn	21/11/2024	Mua	4.000.000
ILB	America LLC	---	21/11/2024	Mua	0
ILB	America LLC	---	20/11/2024	Mua	0
TDG	VÕ ANH THÁI	Phụ trách quản trị công ty/Chủ tịch Hội đồng Quản trị	20/11/2024	Mua	0



TIN TỨC

Trong nước

[Cảng Hải Phòng sắp kết thúc sứ mệnh lịch sử 150 năm](#)
[Đánh thuế tiêu thu đặc biệt với điều hoà là đẩy lùi sinh hoạt v](#)
[Thanh Hóa: Thu ngân sách năm 2024 ước đạt hơn 54.000 tỷ €](#)

Doanh nghiệp

[Soi mức tăng trưởng lợi nhuận doanh nghiệp sàn HOSE](#)
[Ngành hàng không “cắt cánh” trong quý 3](#)
[Cổ phiếu Rang Đông Holding \(RDP\) rơi vào diện đình chỉ gi](#)

TIN TỨC

Thế giới

[Mỹ phá âm mưu đánh bom sân chứng khoán New York](#)
[“Thất bại” đầu tiên của ông Trump](#)
[Mỹ giáng đòn trừng phạt ngân hàng lớn cuối của Nga](#)

Hàng hóa

[Giá dầu và vàng tăng, cà phê cao nhất 13 năm](#)
[Giá xăng dầu tiếp tục giảm](#)
[Vàng thế giới tăng 3 phiên liên tiếp](#)

Top 10 khối lượng giao dịch HSX

	Khối lượng giao dịch	Thay đổi	
1	TCB	33.053.601	1,29%
2	DXG	21.133.400	-2,61%
3	HPG	18.451.400	0,97%
4	VPB	18.059.300	-0,78%
5	VIX	13.758.800	-1,52%
6	HAG	12.987.100	0,43%
7	SSI	12.804.201	-1,02%
8	HDG	11.015.300	0,00%
9	SHB	10.739.554	0,00%
10	STB	9.810.500	-1,21%

Giá hàng hóa

	Đóng cửa	Thay đổi	%
Vàng	2462,8	-0,50	-0,02%
Bạc	27,52	-0,08	-0,29%
Đồng	4,0395	0,08	2,03%
Dầu thô	0,14	0,00	-0,68%
Dầu Brent	79,25	0,09	0,11%
Khí Tự nhiên	2,172	0,05	2,12%
Khí đốt	2,3624	0,00	0,20%
Đường	18,61	0,04	0,22%
Heo nạc	73,55	-1,02	-1,37%
Cà phê	237,5	-1,85	-0,77%

Tỷ giá hối đoái

	Thay đổi	Tỷ giá NHNN		
		Mua	Bán	
USD/VND	25175	0,02%	USD 23.400	25.450
EUR/VND	25953	-0,64%	EUR 24.168	26.713
GBP/VND	31191	-0,47%	GBP 29.052	32.110
USD/VND	158,00	0,00%	JPY 150	165
AUD/VND	27960	-0,33%	CHF 26.026	28.766



PHE MUA HỤT HƠI, VNINDEX CHỮNG ĐÀ TĂNG

Bản tin ngày 25/11/2024

Danh mục khuyến nghị theo Phân tích kỹ thuật

STT	Mã cổ phiếu	Giá hiện tại	Giá mua	Ngày mua	Giá mục tiêu	Giá cutloss	% Lãi/Lỗ	Trạng thái khuyến nghị
-----	-------------	--------------	---------	----------	--------------	-------------	----------	------------------------

Danh mục khuyến nghị theo Phân tích cơ bản

STT	Mã cổ phiếu	Giá hiện tại	Giá mua	Ngày mua	Giá mục tiêu	Giá cutloss	% Lãi/Lỗ	Trạng thái khuyến nghị
1	VHC	71,6	70	27/02/2024	83,8	69	2,3%	Nắm giữ
2	FMC	46	48,3	27/02/2024	53,7	45	-4,8%	Nắm giữ
3	HPG	26,1	26,5	08/10/2024	34	25	-1,5%	Mua mới
4	TCB	23,5	21,85	20/08/2024	26,2	20,8	7,6%	Nắm giữ
5	TCM	46,2	45	12/09/2024	55	42	2,7%	Nắm giữ
6	PNJ	92,9	98,6	17/09/2024	117,6	92	-5,8%	Nắm giữ
7	CTG	35	35	19/09/2024	40	33	0,0%	Mua mới
8	KDH	32,6	33	18/10/2024	38,5	31	-1,2%	Mua mới

Danh mục đã khuyến nghị theo Phân tích kỹ thuật

STT	Mã cổ phiếu	Giá bán	Giá mua	Ngày bán	Giá mục tiêu	Giá cutloss	% Lãi/Lỗ	Trạng thái khuyến nghị
1	DXG	16,2	16,7	02/10/2024	19,5	15,9	-3,0%	Bán
2	MWG	65,2	68,5	25/09/2024	80	65,0	-4,8%	Cắt lỗ
3	MBS	28,8	31,3	22/10/2024	35	27,0	-8,0%	Cắt lỗ
4	VPB	19,7	18,5	08/11/2024	20	17	6,5%	Chốt lời
5	VTP	119	81,8	11/10/2024	93	73,0	45,5%	Chốt lời

Danh mục đã khuyến nghị theo Phân tích cơ bản

STT	Mã cổ phiếu	Giá bán	Giá mua	Ngày bán	Giá mục tiêu	Giá cutloss	% Lãi/Lỗ	Trạng thái khuyến nghị
1	MBB	22,6	18	22/04/2024	27	16	25,6%	Chốt lời
2	KBC	28	31,1	19/04/2024	41	28	-10%	Cắt lỗ
3	GMD	82	69	24/06/2024	84	67	18,8%	Chốt lời
4	PVS	40,6	37	19/04/2024	41	28	10%	Chốt lời
5	FRT	181,9	100	10/07/2024	177	95	81,9%	Chốt lời
6	HPG	25,45	25,3	06/02/2024	32	26,5	0,6%	Bán
7	PVD	26,7	29,75	26/04/2024	38	26,5	-10,3%	Cắt lỗ
8	REE	65	69,9	10/09/2024	79	65,5	-7,0%	Cắt lỗ
9	HAH	39,6	42	10/09/2024	48	40	-5,7%	Cắt lỗ
10	PNJ	99	108	10/09/2024	127	101	-8,3%	Cắt lỗ
11	VGT	14	15,3	10/09/2024	17,5	14,4	-8,5%	Cắt lỗ
12	IDC	58,5	61,8	27/09/2024	66	58,5	-5,3%	Cắt lỗ
13	DPR	37,3	40	28/06/2024	48	38	-6,8%	Cắt lỗ
14	NLG	37	41,5	24/09/2024	47,3	39,6	-10,8%	Cắt lỗ

HỆ THỐNG KHUYẾN NGHỊ CỦA VIETFIRST

Hệ thống khuyến nghị của VFS được xây dựng dựa trên sự chênh lệch giữa giá cổ phiếu thị trường tại thời điểm đánh giá và giá mục tiêu 12 tháng

Hệ thống khuyến nghị	Diễn giải
MUA	Nếu giá mục tiêu cao hơn giá thị trường từ 15% trở lên
THEO DÕI	Nếu giá mục tiêu cao hơn giá thị trường từ 5 – 15%
NẮM GIỮ	Nếu giá mục tiêu cao hơn giá thị trường không quá 5%
BÁN	Nếu giá mục tiêu thấp hơn giá thị trường tối thiểu 5%

© CÔNG TY CỔ PHẦN CHỨNG KHOÁN NHẤT VIỆT (VFS)**Hội sở Hồ Chí Minh**

Lầu 1 117 - 119 - 121 Nguyễn Du P, Bến Thành Q, 1 Thành phố HCM

Điện thoại: (84-8) 62556586 Fax: (84-8) 62556580

Website: www.vfs.com.vn

Chi nhánh Hà Nội

Tầng 5, Số 37 Bà Triệu, Phường Hàng Bài, Quận Hoàn Kiếm, Thành phố Hà Nội.

Điện thoại: (84-4) 39288222 Fax: (84-4) 39338222

Tuyên bố miễn trách nhiệm: Bản quyền thuộc về Công ty CP Chứng khoán Nhất Việt (VFS). Những thông tin sử dụng trong báo cáo được thu thập từ những nguồn đáng tin cậy và VFS không chịu trách nhiệm về tính chính xác của chúng. Quan điểm thể hiện trong báo cáo này là của (các) tác giả và không nhất thiết liên hệ với quan điểm chính thức của VFS. Không một thông tin cũng như ý kiến nào được viết ra nhằm mục đích quảng cáo hay khuyến nghị mua/bán bất kỳ chứng khoán nào. Báo cáo này không được phép sao chép tái bản bởi bất kỳ cá nhân hoặc tổ chức nào khi chưa được phép của VFS.

THÔNG TIN LIÊN HỆ

Nguyễn Minh Hoàng	Giám đốc phòng phân tích hoang.nguyenminh@vfs.com.vn
Nguyễn Hoàng Long	Chuyên viên phân tích long.nguyen@vfs.com.vn
Nguyễn Thị Mai	Chuyên viên phân tích mai.nguyen@vfs.com.vn
Nguyễn Thị Huyền	Chuyên viên phân tích huyen.nguyen@vfs.com.vn
Nguyễn Anh Quân	Chuyên viên phân tích quan.nguyen@vfs.com.vn