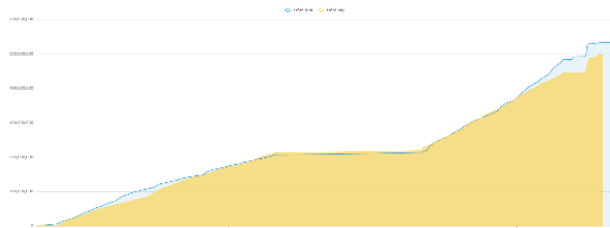


## THÔNG KÊ THỊ TRƯỜNG

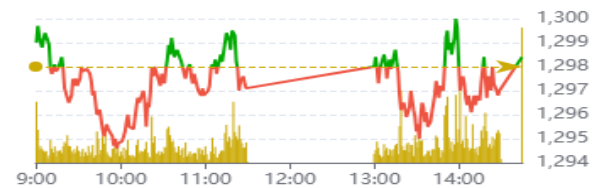
	HSX	HNX
<b>Giá đóng cửa</b>	1.234,70	222,25
<b>Thay đổi</b>	6,60	0,96
<b>Thay đổi %</b>	0,54%	0,43%
<b>KLGD (Triệu CP)</b>	470,7	41,5
<b>GTGD (Tỷ)</b>	11.940	698
<b>Độ rộng thị trường</b>		
<i>CP tăng giá</i>	34	32
<i>CP giảm giá</i>	330	106
<i>CP tham chiếu</i>	35	45
<b>P/E</b>	16,00	13,70
<b>P/B</b>	1,38	1,69

Thanh khoản HSX



Chỉ số phái sinh

Phái sinh	Đóng cửa	Thay đổi	Basis	OI
VN30	1.291,9	5,87	-65,06	54.573
VN30F1M	1.357,0	+1,5		



Nguồn: Fireant

## XU HƯỚNG DÒNG TIỀN

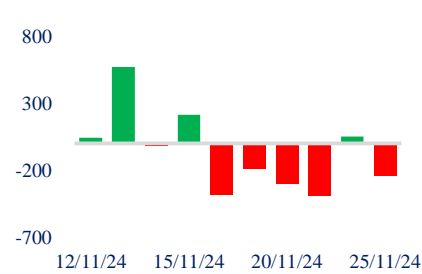
- VN-Index kết phiên tăng 6,60 điểm (+0,54%), đóng cửa tại 1.232,70 điểm. Độ rộng của thị trường nghiêng về bên mua với 223 mã tăng và 135 mã giảm. Mặc dù chỉ số đóng cửa trong sắc xanh và duy trì mạch hồi phục, tuy nhiên dòng tiền vẫn thiếu sự lan tỏa.

- Nhóm bất động sản là nhóm ngành lớn duy nhất ghi nhận diễn biến sôi động của dòng tiền và tăng điểm tốt. Bên cạnh đó, nhóm chứng khoán, điện và dầu khí giao dịch khá tích cực khi nhiều cổ phiếu duy trì được sắc xanh.

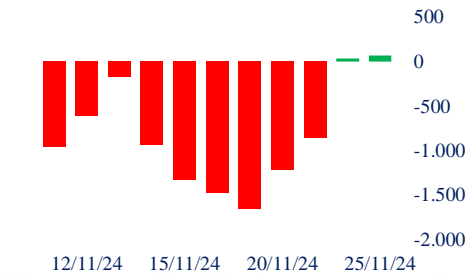
- Trong khi đó, nhóm ngân hàng và thép gặp phải hiện tượng phân hóa giữa các cổ phiếu.

- Khối ngoại mua ròng với giá trị 62,22 tỷ tập trung chủ yếu vào cổ phiếu MSN, CTG và KBC.

## Giao dịch tự doanh 10 phiên HSX



## Giao dịch nước ngoài 10 phiên HSX



## PHÂN TÍCH KỸ THUẬT

VN-Index có phiên tăng điểm với khối lượng thấp hơn mức trung bình 5 phiên. Mặc dù diễn biến tăng điểm hôm nay phù hợp áp lực bán phiên cuối tuần trước, nhưng việc thanh khoản thấp vẫn thể hiện sự thận trọng của dòng tiền. Do đó, diễn biến hiện tại vẫn chỉ là diễn biến hồi phục kỹ thuật.

## CHIẾN LƯỢC GIAO DỊCH

Thị trường vẫn thiếu vắng lực cầu, và chưa có tín hiệu xác nhận đáy do đó nhà đầu tư nên giữ tỷ trọng 20% - 30% và quan sát thêm các tín hiệu của thị trường.

- Kịch bản 1 (70%): VN-Index rung lắc trong vùng 1.225 - 1.235 điểm.

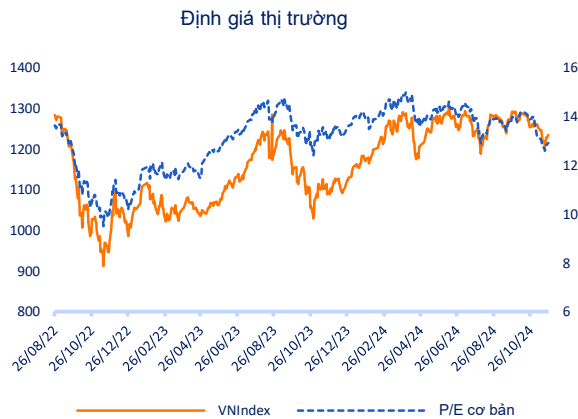
- Kịch bản 2 (30%): VN-Index tăng lên vùng 1.245 điểm.

## Danh mục khuyến nghị mới

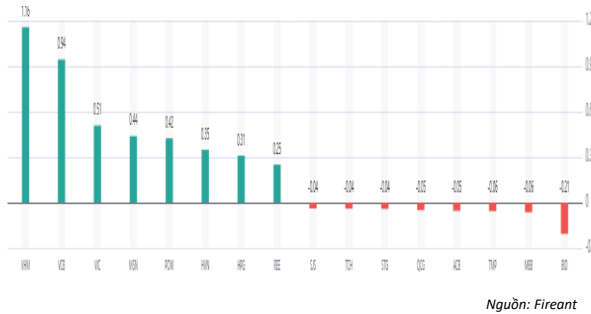
STT	Mã cổ phiếu	Giá hiện tại	Giá mua	Ngày mua	Giá mục tiêu	Giá cutloss	Loại khuyến nghị
-----	-------------	--------------	---------	----------	--------------	-------------	------------------

Tăng giảm nhóm ngành

Ngành	Ngày	Tháng
Dầu khí	0,82%	1,89%
Hóa chất	0,14%	-0,06%
Tài nguyên Cơ bản	0,64%	0,65%
Xây dựng và Vật liệu	0,27%	-1,61%
Hàng & Dịch vụ Công nghiệp	0,94%	-0,52%
Ô tô và phụ tùng	0,49%	0,36%
Thực phẩm và đồ uống	0,55%	0,22%
Hàng cá nhân & Gia dụng	0,40%	1,42%
Y tế	0,97%	-0,26%
Bán lẻ	-0,12%	-0,24%
Truyền thông	-1,53%	-2,83%
Du lịch và Giải trí	1,66%	2,80%
Điện, nước & xăng dầu khí đ	1,06%	0,71%
Ngân hàng	0,24%	1,51%
Bảo hiểm	0,31%	1,37%
Bất động sản	1,18%	0,73%
Dịch vụ tài chính	0,83%	1,39%
Công nghệ Thông tin	-0,05%	-0,47%



Top cổ phiếu ảnh hưởng chỉ số



Top NN mua ròng HSX

Mã	Đóng cửa	Thay đổi	KLGD
MSN	72,2	1,20 / 1,69%	5.253.500
CTG	35,1	0,10 / 0,29%	3.988.000
KBC	27,35	0,35 / 1,30%	4.982.200
VHM	42,7	1,10 / 2,64%	9.221.200
TCM	47,3	1,10 / 2,38%	3.568.000

Top NN bán ròng HSX

Mã	Đóng cửa	Thay đổi	KLGD
KDC	50,4	0,40 / 0,80%	2.127.400
VCB	91,3	0,70 / 0,77%	1.814.001
HDB	24,7	0,00 / 0,00%	9.307.100
VIB	18,5	0,30 / 1,65%	12.233.502
CMG	52,8	-0,50 / -0,94%	2.413.500

Giao dịch cổ đông lớn và nội bộ

Mã	Tên	Vị trí	Ngày	Đăng ký	Khối lượng
GDT	Lê Hải Liễu	Chủ tịch Hội đồng Quản trị	25/11/2024	Mua	4.940.215
GDT	Hà Thị Huệ	---	25/11/2024	Mua	4.940.215
SC5	Nguyễn Đình Dũng	Tổng Giám đốc/Phó Chủ tịch Hội đồng Quản trị	25/11/2024	Mua	4.660.430
DGC	Vietnam Enterprise Investments	---	25/11/2024	Mua	0
DXG	Wareham Group Ltd.	---	25/11/2024	Mua	0

TIN TỨC

Trong nước

[VN tăng nhập khẩu hàng điện tử, tiêu dùng từ TQ](#)  
[Xe ô tô Trung Quốc nhập vào Việt Nam tăng gấp đôi](#)  
[Thách thức nào cho mục tiêu tăng trưởng năm 2025?](#)

Doanh nghiệp

[Nhiều doanh nghiệp may sắp tạm ứng cổ tức](#)  
[TCM có doanh thu hơn 3,400 tỷ sau 10 tháng](#)  
[Lộc Trời chốt 20/12 hợp bất thường về nhân sự](#)

TIN TỨC

Thế giới

[Xuất khẩu TQ sẽ lập kỷ lục vì nỗi lo thuế quan từ Trump?](#)  
[Fed: Nợ công của Mỹ là rủi ro ổn định tài chính lớn nhất](#)  
[Bitcoin tiến gần mốc 100,000 USD](#)

Hàng hóa

[Nông sản Việt nhiều cơ hội thâm nhập thị trường Halal](#)  
[Giá vàng ngày 25/11: Thế giới đi lên, trong nước giảm](#)

Top 10 khối lượng giao dịch HSX

	Khối lượng giao dịch	Thay đổi
1	POW	19.114.000 6,58%
2	HPG	18.869.401 0,77%
3	MSB	16.069.900 -0,44%
4	DXG	14.799.800 1,19%
5	VIX	14.241.300 1,13%
6	NVL	12.282.500 0,00%
7	VIB	12.233.502 1,65%
8	TCB	11.738.600 0,00%
9	SHB	11.316.601 0,49%
10	HDG	10.392.000 1,06%

Giá hàng hóa

	Đóng cửa	Thay đổi	%
Vàng	2462,8	-0,50	-0,02%
Bạc	27,52	-0,08	-0,29%
Đồng	4,0395	0,08	2,03%
Dầu thô	0,14	0,00	-0,68%
Dầu Brent	79,25	0,09	0,11%
Khí Tự nhiên	2,172	0,05	2,12%
Khí đốt	2,3624	0,00	0,20%
Đường	18,61	0,04	0,22%
Heo nạc	73,55	-1,02	-1,37%
Cà phê	237,5	-1,85	-0,77%

Tỷ giá hối đoái

	Thay đổi	Tỷ giá NHNN
USD/VND 25167	-0,01%	USD 23.400 25.450
EUR/VND 25970	0,92%	EUR 24.184 26.730
GBP/VND 31206	0,59%	GBP 29.061 32.120
USD/VND 159,00	0,63%	JPY 150 166
AUD/VND 27837	0,00%	CHF 25.912 28.640

## Danh mục khuyến nghị theo Phân tích kỹ thuật

STT	Mã cổ phiếu	Giá hiện tại	Giá mua	Ngày mua	Giá mục tiêu	Giá cutloss	% Lãi/Lỗ	Trạng thái khuyến nghị
-----	-------------	--------------	---------	----------	--------------	-------------	----------	------------------------

## Danh mục khuyến nghị theo Phân tích cơ bản

STT	Mã cổ phiếu	Giá hiện tại	Giá mua	Ngày mua	Giá mục tiêu	Giá cutloss	% Lãi/Lỗ	Trạng thái khuyến nghị
1	VHC	71,6	70	27/02/2024	83,8	69	2,3%	Nắm giữ
2	FMC	46,1	48,3	27/02/2024	53,7	45	-4,6%	Nắm giữ
3	HPG	26,3	26,5	08/10/2024	34	25	-0,8%	Mua mới
4	TCB	23,5	21,85	20/08/2024	26,2	20,8	7,6%	Nắm giữ
5	TCM	47,3	45	12/09/2024	55	42	5,1%	Nắm giữ
6	PNJ	92,9	98,6	17/09/2024	117,6	92	-5,8%	Nắm giữ
7	CTG	35,1	35	19/09/2024	40	33	0,3%	Mua mới
8	KDH	32,8	33	18/10/2024	38,5	31	-0,6%	Mua mới

## Danh mục đã khuyến nghị theo Phân tích kỹ thuật

STT	Mã cổ phiếu	Giá bán	Giá mua	Ngày bán	Giá mục tiêu	Giá cutloss	% Lãi/Lỗ	Trạng thái khuyến nghị
1	DXG	16,2	16,7	02/10/2024	19,5	15,9	-3,0%	Bán
2	MWG	65,2	68,5	25/09/2024	80	65,0	-4,8%	Cắt lỗ
3	MBS	28,8	31,3	22/10/2024	35	27,0	-8,0%	Cắt lỗ
4	VPB	19,7	18,5	08/11/2024	20	17	6,5%	Chốt lời
5	VTP	119	81,8	20/11/2024	93	73,0	45,5%	Chốt lời

## Danh mục đã khuyến nghị theo Phân tích cơ bản

STT	Mã cổ phiếu	Giá bán	Giá mua	Ngày bán	Giá mục tiêu	Giá cutloss	% Lãi/Lỗ	Trạng thái khuyến nghị
1	MBB	22,6	18	22/04/2024	27	16	25,6%	Chốt lời
2	KBC	28	31,1	19/04/2024	41	28	-10%	Cắt lỗ
3	GMD	82	69	24/06/2024	84	67	18,8%	Chốt lời
4	PVS	40,6	37	19/04/2024	41	28	10%	Chốt lời
5	FRT	181,9	100	10/07/2024	177	95	81,9%	Chốt lời
6	HPG	25,45	25,3	06/02/2024	32	26,5	0,6%	Bán
7	PVD	26,7	29,75	26/04/2024	38	26,5	-10,3%	Cắt lỗ
8	REE	65	69,9	10/09/2024	79	65,5	-7,0%	Cắt lỗ
9	HAH	39,6	42	10/09/2024	48	40	-5,7%	Cắt lỗ
10	PNJ	99	108	10/09/2024	127	101	-8,3%	Cắt lỗ
11	VGT	14	15,3	10/09/2024	17,5	14,4	-8,5%	Cắt lỗ
12	IDC	58,5	61,8	27/09/2024	66	58,5	-5,3%	Cắt lỗ
13	DPR	37,3	40	18/11/2024	48	38	-6,8%	Cắt lỗ
14	NLG	37	41,5	18/11/2024	47,3	39,6	-10,8%	Cắt lỗ

**HỆ THỐNG KHUYẾN NGHỊ CỦA VIETFIRST**

Hệ thống khuyến nghị của VFS được xây dựng dựa trên sự chênh lệch giữa giá cổ phiếu thị trường tại thời điểm đánh giá và giá mục tiêu 12 tháng

Hệ thống khuyến nghị	Diễn giải
MUA	Nếu giá mục tiêu cao hơn giá thị trường từ 15% trở lên
THEO DÕI	Nếu giá mục tiêu cao hơn giá thị trường từ 5 – 15%
NẮM GIỮ	Nếu giá mục tiêu cao hơn giá thị trường không quá 5%
BÁN	Nếu giá mục tiêu thấp hơn giá thị trường tối thiểu 5%

**© CÔNG TY CỔ PHẦN CHỨNG KHOÁN NHẤT VIỆT (VFS)****Hội sở Hồ Chí Minh**

Lầu 1 117 - 119 - 121 Nguyễn Du P, Bến Thành Q, 1 Thành phố HCM

Điện thoại: (84-8) 62556586 Fax: (84-8) 62556580

Website: [www.vfs.com.vn](http://www.vfs.com.vn)

**Chi nhánh Hà Nội**

Tầng 5, Số 37 Bà Triệu, Phường Hàng Bài, Quận Hoàn Kiếm, Thành phố Hà Nội.

Điện thoại: (84-4) 39288222 Fax: (84-4) 39338222

Tuyên bố miễn trách nhiệm: Bản quyền thuộc về Công ty CP Chứng khoán Nhất Việt (VFS). Những thông tin sử dụng trong báo cáo được thu thập từ những nguồn đáng tin cậy và VFS không chịu trách nhiệm về tính chính xác của chúng. Quan điểm thể hiện trong báo cáo này là của (các) tác giả và không nhất thiết liên hệ với quan điểm chính thức của VFS. Không một thông tin cũng như ý kiến nào được viết ra nhằm mục đích quảng cáo hay khuyến nghị mua/bán bất kỳ chứng khoán nào. Báo cáo này không được phép sao chép tái bản bởi bất kỳ cá nhân hoặc tổ chức nào khi chưa được phép của VFS.

**THÔNG TIN LIÊN HỆ**

Nguyễn Minh Hoàng	Giám đốc phòng phân tích <a href="mailto:hoang.nguyenminh@vfs.com.vn">hoang.nguyenminh@vfs.com.vn</a>
Nguyễn Hoàng Long	Chuyên viên phân tích <a href="mailto:long.nguyen@vfs.com.vn">long.nguyen@vfs.com.vn</a>
Nguyễn Thị Mai	Chuyên viên phân tích <a href="mailto:mai.nguyen@vfs.com.vn">mai.nguyen@vfs.com.vn</a>
Nguyễn Thị Huyền	Chuyên viên phân tích <a href="mailto:huyen.nguyen@vfs.com.vn">huyen.nguyen@vfs.com.vn</a>
Nguyễn Anh Quân	Chuyên viên phân tích <a href="mailto:quan.nguyen@vfs.com.vn">quan.nguyen@vfs.com.vn</a>