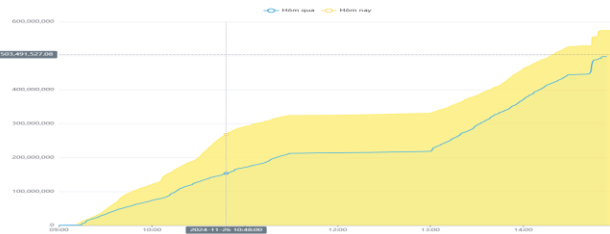


THÔNG KÊ THỊ TRƯỜNG

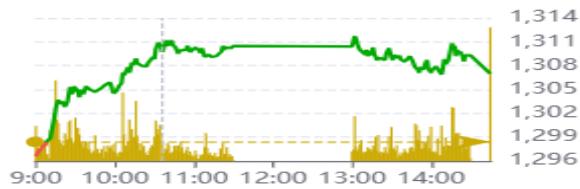
	HSX	HNX
Giá đóng cửa	1.242,13	223,70
Thay đổi	7,43	1,45
Thay đổi %	0,60%	0,65%
KLGD (Triệu CP)	541,8	47,0
GTGD (Tỷ)	13.283	817
Độ rộng thị trường		
<i>CP tăng giá</i>	290	101
<i>CP giảm giá</i>	101	53
<i>CP tham chiếu</i>	67	65
P/E	15,05	12,91
P/B	1,35	1,64

Thanh khoản HSX



Chỉ số phái sinh

Phái sinh	Đóng cửa	Thay đổi	Basis	OI
VN30	1.299,2	7,28		
VN30F1M	1.357,0	+1,5	-57,78	54.573



Nguồn: Fireant

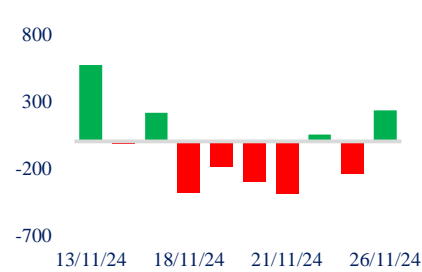
XU HƯỚNG DÒNG TIỀN

- VN-Index tăng 7,43 điểm (+0,8%), đóng cửa ở 1.242,13 điểm. Lực cầu nhập cuộc từ đầu phiên khiến độ rộng thị trường nghiêng về bên mua với 290 mã tăng và 101 mã giảm điểm. Thanh khoản phiên hôm nay cũng có sự cải thiện rõ nét khi vượt mức trung bình 5 phiên gần nhất.

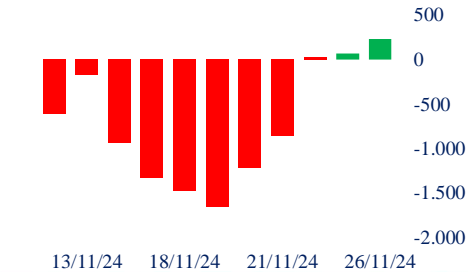
- Nhóm ngân hàng đồng loạt tăng điểm là động lực chính của thị trường. Trong đó, một số cổ phiếu giao dịch tích cực như VCB, BID, CTG, HDB... Bên cạnh đó, dòng tiền cũng lan tỏa sang nhóm chứng khoán, bất động sản, xây dựng, hóa chất, bán lẻ...

- Trên sàn HSX, khối ngoại mua ròng phiên thứ 3 liên tiếp với giá trị 231 tỷ đồng. Trong đó, FPT MSN và DPM là 3 cổ phiếu được mua ròng mạnh nhất.

Giao dịch tự doanh 10 phiên HSX



Giao dịch nước ngoài 10 phiên HSX



PHÂN TÍCH KỸ THUẬT

VN-Index hình thành cây nến tăng điểm với râu trên dài với thanh khoản lớn hơn so với phiên trước. Điều này cho thấy bên mua dù tham gia tích cực hơn nhưng vẫn chưa đủ mạnh để kéo chỉ số vượt kháng cự 1.245 điểm. Trong phiên tới, thị trường có khả năng sẽ tích lũy quanh vùng điểm số này.

CHIẾN LƯỢC GIAO DỊCH

Mặc dù thanh khoản đã có sự cải thiện nhưng thị trường vẫn chưa xác nhận xu thế tăng giá mới. Nhà đầu tư nên quan sát diễn biến chỉ số quanh vùng 1.245 điểm.

- Kịch bản 1: (60%): VN-Index tích lũy quanh vùng 1.245 điểm. Nhà đầu tư có thể giải ngân tỷ trọng nhỏ, ưu tiên những vị thế có sẵn thuộc các ngành đang thu hút dòng tiền như ngân hàng, chứng khoán, bất động sản.

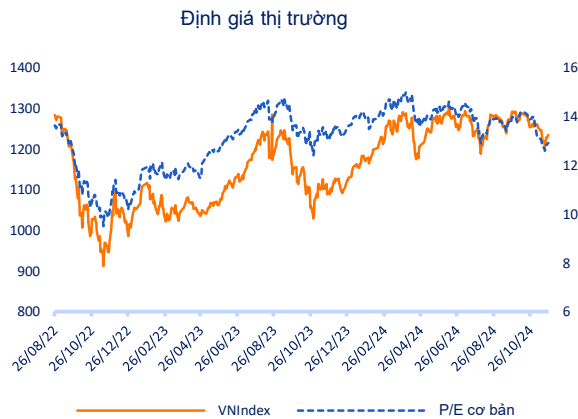
- Kịch bản 2 (40%): VN-Index điều chỉnh về vùng 1.225 điểm khi áp lực bán chốt lời

Danh mục khuyến nghị mới

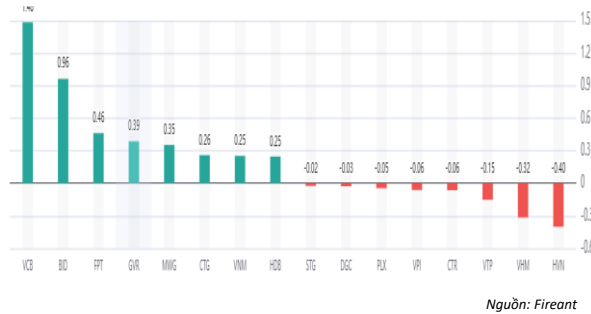
STT	Mã cổ phiếu	Giá hiện tại	Giá mua	Ngày mua	Giá mục tiêu	Giá cutloss	Loại khuyến nghị
-----	-------------	--------------	---------	----------	--------------	-------------	------------------

Tăng giảm nhóm ngành

Ngành	Ngày	Tháng
Dầu khí	-0,34%	-5,43%
Hóa chất	0,89%	-0,90%
Tài nguyên Cơ bản	0,26%	-1,09%
Xây dựng và Vật liệu	0,60%	-1,45%
Hàng & Dịch vụ Công nghiệp	-0,17%	4,19%
Ô tô và phụ tùng	0,46%	-2,01%
Thực phẩm và đồ uống	0,81%	-3,04%
Hàng cá nhân & Gia dụng	0,07%	2,69%
Y tế	0,39%	-2,67%
Bán lẻ	1,17%	-6,86%
Truyền thông	5,58%	9,02%
Du lịch và Giải trí	-1,11%	15,77%
Điện, nước & xăng dầu khí đ	0,42%	-0,33%
Ngân hàng	0,78%	-1,94%
Bảo hiểm	0,06%	4,44%
Bất động sản	0,36%	0,15%
Dịch vụ tài chính	1,04%	-4,92%
Công nghệ Thông tin	0,95%	0,17%



Top cổ phiếu ảnh hưởng chỉ số



Top NN mua ròng HSX

Mã	Đóng cửa	Thay đổi	KLGD
FPT	135,2	1,30 / 0,97%	4.501.100
DPM	36,35	0,95 / 2,68%	8.413.000
MSN	72,7	0,50 / 0,69%	6.909.300
HPG	26,35	0,05 / 0,19%	14.565.700
VNM	64,8	0,50 / 0,78%	1.675.600

Top NN bán ròng HSX

Mã	Đóng cửa	Thay đổi	KLGD
PNJ	92,8	-0,10 / -0,11%	1.930.200
DGC	106,7	-0,30 / -0,28%	1.397.700
VCB	92,4	1,10 / 1,20%	1.923.500
DXG	17,2	0,20 / 1,18%	30.235.900
VTP	122,8	-5,20 / -4,06%	1.451.300

Giao dịch cổ đông lớn và nội bộ

Mã	Tên	Vị trí	Ngày	Đăng ký	Khối lượng
DGW	Tô Tiểu Ngọc	Chị của Tô Hồng Trang	26/11/2024	Mua	10.000
BTP	Samarang Ucits - Samarang Asi---		26/11/2024	Mua	0
DGC	Hanoi Investments Holdings Li---		25/11/2024	Mua	0
DGC	Hanoi Investments Holdings Li---		25/11/2024	Mua	0
DXG	Hanoi Investments Holdings Li---		25/11/2024	Mua	0

TIN TỨC

Trong nước

[đề xuất bổ sung quy định về thuế với chứng khoán phái sinh](#)
[Xe ô tô Trung Quốc nhập vào Việt Nam tăng gấp đôi](#)
[Thách thức nào cho mục tiêu tăng trưởng năm 2025?](#)

Doanh nghiệp

[FIC, BMD và VNF bị phạt thuế](#)
[THG sắp tạm ứng cổ tức tỷ lệ 10%](#)
[Nhà Khang Điền giải thể một công ty con](#)

TIN TỨC

Thế giới

[Trump dọa tăng thuế với hàng Trung Quốc, Canada và Mexico](#)
[Nguy cơ căng thẳng thương mại leo thang](#)
[Xung đột Ukraine đẩy châu Âu vào cuộc đua sống còn](#)

Hàng hóa

[Các nước OPEC+ có thể duy trì mức cắt giảm sản lượng dầu](#)
[Giá vàng trong nước giảm tới 1,3 triệu đồng mỗi lượng](#)
[Dầu Brent sụt hơn 3% sau tin về thỏa thuận ngừng bắn](#)

Top 10 khối lượng giao dịch HSX

	Khối lượng giao dịch	Thay đổi	
1	VPB	33.380.500	0,00%
2	DXG	30.235.900	1,18%
3	VIX	24.994.000	2,75%
4	KHG	14.824.400	6,70%
5	SHB	14.588.776	0,49%
6	HPG	14.565.700	0,19%
7	TCB	14.264.400	0,21%
8	POW	10.904.000	1,65%
9	PDR	10.883.900	1,67%
10	HDB	10.038.600	1,42%

Giá hàng hóa

	Đóng cửa	Thay đổi	%
Vàng	2462,8	-0,50	-0,02%
Bạc	27,52	-0,08	-0,29%
Đồng	4,0395	0,08	2,03%
Dầu thô	0,14	0,00	-0,68%
Dầu Brent	79,25	0,09	0,11%
Khí Tự nhiên	2,172	0,05	2,12%
Khí đốt	2,3624	0,00	0,20%
Đường	18,61	0,04	0,22%
Heo nạc	73,55	-1,02	-1,37%
Cà phê	237,5	-1,85	-0,77%

Tỷ giá hối đoái

	Thay đổi	Tỷ giá NHNN
USD/VND	25170	0,01%
EUR/VND	25878	-0,35%
GBP/VND	31003	-0,65%
USD/VND	159,00	0,00%
AUD/VND	27902	0,23%
USD	23.400	25.450
EUR	24.110	26.647
GBP	28.909	31.952
JPY	150	166
CHF	25.991	28.727



THỊ TRƯỜNG CHỨA THỂ VƯỢT KHÁNG CỰ 1.245 ĐIỂM

Bản tin ngày 27/11/2024

Danh mục khuyến nghị theo Phân tích kỹ thuật

STT	Mã cổ phiếu	Giá hiện tại	Giá mua	Ngày mua	Giá mục tiêu	Giá cutloss	% Lãi/Lỗ	Trạng thái khuyến nghị
-----	-------------	--------------	---------	----------	--------------	-------------	----------	------------------------

Danh mục khuyến nghị theo Phân tích cơ bản

STT	Mã cổ phiếu	Giá hiện tại	Giá mua	Ngày mua	Giá mục tiêu	Giá cutloss	% Lãi/Lỗ	Trạng thái khuyến nghị
1	VHC	72,1	70	27/02/2024	83,8	69	3,0%	Nắm giữ
2	FMC	46,75	48,3	27/02/2024	53,7	45	-3,2%	Nắm giữ
3	HPG	26,35	26,5	08/10/2024	34	25	-0,6%	Mua mới
4	TCB	23,55	21,85	20/08/2024	26,2	20,8	7,8%	Nắm giữ
5	TCM	47,3	45	12/09/2024	55	42	5,1%	Nắm giữ
6	PNJ	92,8	98,6	17/09/2024	117,6	92	-5,9%	Nắm giữ
7	CTG	35,3	35	19/09/2024	40	33	0,9%	Mua mới
8	KDH	33,2	33	18/10/2024	38,5	31	0,6%	Mua mới

Danh mục đã khuyến nghị theo Phân tích kỹ thuật

STT	Mã cổ phiếu	Giá bán	Giá mua	Ngày bán	Giá mục tiêu	Giá cutloss	% Lãi/Lỗ	Trạng thái khuyến nghị
1	DXG	16,2	16,7	02/10/2024	19,5	15,9	-3,0%	Bán
2	MWG	65,2	68,5	25/09/2024	80	65,0	-4,8%	Cắt lỗ
3	MBS	28,8	31,3	22/10/2024	35	27,0	-8,0%	Cắt lỗ
4	VPB	19,7	18,5	08/11/2024	20	17	6,5%	Chốt lời
5	VTP	119	81,8	20/11/2024	93	73,0	45,5%	Chốt lời

Danh mục đã khuyến nghị theo Phân tích cơ bản

STT	Mã cổ phiếu	Giá bán	Giá mua	Ngày bán	Giá mục tiêu	Giá cutloss	% Lãi/Lỗ	Trạng thái khuyến nghị
1	MBB	22,6	18	22/04/2024	27	16	25,6%	Chốt lời
2	KBC	28	31,1	19/04/2024	41	28	-10%	Cắt lỗ
3	GMD	82	69	24/06/2024	84	67	18,8%	Chốt lời
4	PVS	40,6	37	19/04/2024	41	28	10%	Chốt lời
5	FRT	181,9	100	10/07/2024	177	95	81,9%	Chốt lời
6	HPG	25,45	25,3	06/02/2024	32	26,5	0,6%	Bán
7	PVD	26,7	29,75	26/04/2024	38	26,5	-10,3%	Cắt lỗ
8	REE	65	69,9	10/09/2024	79	65,5	-7,0%	Cắt lỗ
9	HAH	39,6	42	10/09/2024	48	40	-5,7%	Cắt lỗ
10	PNJ	99	108	10/09/2024	127	101	-8,3%	Cắt lỗ
11	VGT	14	15,3	10/09/2024	17,5	14,4	-8,5%	Cắt lỗ
12	IDC	58,5	61,8	27/09/2024	66	58,5	-5,3%	Cắt lỗ
13	DPR	37,3	40	18/11/2024	48	38	-6,8%	Cắt lỗ
14	NLG	37	41,5	18/11/2024	47,3	39,6	-10,8%	Cắt lỗ

HỆ THỐNG KHUYẾN NGHỊ CỦA VIETFIRST

Hệ thống khuyến nghị của VFS được xây dựng dựa trên sự chênh lệch giữa giá cổ phiếu thị trường tại thời điểm đánh giá và giá mục tiêu 12 tháng

Hệ thống khuyến nghị	Diễn giải
MUA	Nếu giá mục tiêu cao hơn giá thị trường từ 15% trở lên
THEO DÕI	Nếu giá mục tiêu cao hơn giá thị trường từ 5 – 15%
NẮM GIỮ	Nếu giá mục tiêu cao hơn giá thị trường không quá 5%
BÁN	Nếu giá mục tiêu thấp hơn giá thị trường tối thiểu 5%

© CÔNG TY CỔ PHẦN CHỨNG KHOÁN NHẤT VIỆT (VFS)**Hội sở Hồ Chí Minh**

Lầu 1 117 - 119 - 121 Nguyễn Du P, Bến Thành Q, 1 Thành phố HCM

Điện thoại: (84-8) 62556586 Fax: (84-8) 62556580

Website: www.vfs.com.vn

Chi nhánh Hà Nội

Tầng 5, Số 37 Bà Triệu, Phường Hàng Bài, Quận Hoàn Kiếm, Thành phố Hà Nội.

Điện thoại: (84-4) 39288222 Fax: (84-4) 39338222

Tuyên bố miễn trách nhiệm: Bản quyền thuộc về Công ty CP Chứng khoán Nhất Việt (VFS). Những thông tin sử dụng trong báo cáo được thu thập từ những nguồn đáng tin cậy và VFS không chịu trách nhiệm về tính chính xác của chúng. Quan điểm thể hiện trong báo cáo này là của (các) tác giả và không nhất thiết liên hệ với quan điểm chính thức của VFS. Không một thông tin cũng như ý kiến nào được viết ra nhằm mục đích quảng cáo hay khuyến nghị mua/bán bất kỳ chứng khoán nào. Báo cáo này không được phép sao chép tái bản bởi bất kỳ cá nhân hoặc tổ chức nào khi chưa được phép của VFS.

THÔNG TIN LIÊN HỆ

Nguyễn Minh Hoàng	Giám đốc phòng phân tích hoang.nguyenminh@vfs.com.vn
Nguyễn Hoàng Long	Chuyên viên phân tích long.nguyen@vfs.com.vn
Nguyễn Thị Mai	Chuyên viên phân tích mai.nguyen@vfs.com.vn
Nguyễn Thị Huyền	Chuyên viên phân tích huyen.nguyen@vfs.com.vn
Nguyễn Anh Quân	Chuyên viên phân tích quan.nguyen@vfs.com.vn