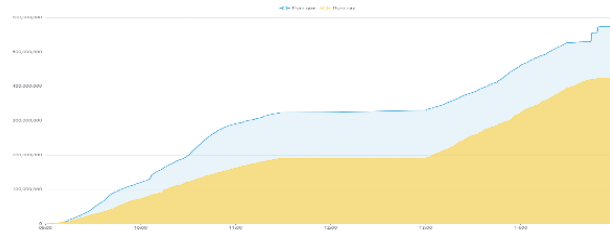


## THÔNG KÊ THỊ TRƯỜNG

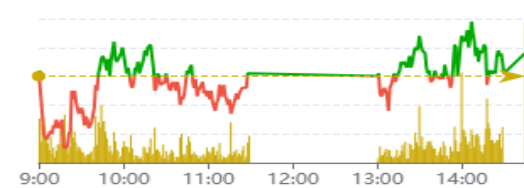
	HSX	HNX
<b>Giá đóng cửa</b>	1.241,97	223,09
<b>Thay đổi</b>	-0,16	-0,61
<b>Thay đổi %</b>	-0,01%	-0,27%
<b>KLGD (Triệu CP)</b>	392,6	33,6
<b>GTGD (Tỷ)</b>	11.322	572
<b>Độ rộng thị trường</b>		
CP tăng giá	290	101
CP giảm giá	101	53
CP tham chiếu	67	65
<b>P/E</b>	15,07	12,99
<b>P/B</b>	1,36	1,65

Thanh khoản HSX



Chỉ số phái sinh

Phái sinh	Đóng cửa	Thay đổi	Basis	OI
VN30	1.301,1	1,84	-55,94	54.573
VN30F1M	1.357,0	+1,5		



Nguồn: Fireant

## XU HƯỚNG DÒNG TIỀN

- VN-Index kết phiên giảm 0,16 điểm (-0,01%), đóng cửa tại 1.241,97 điểm. Độ rộng của thị trường nghiêng về bên bán với 223 mã tăng và 135 mã giảm. Thị trường đóng cửa sát mốc tham chiếu phản ánh diễn biến giằng co giữa bên mua và bên bán.

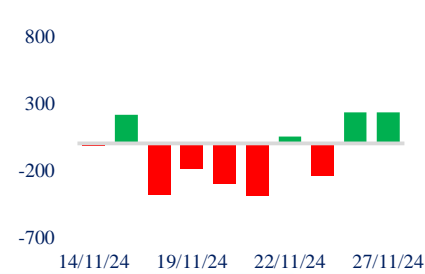
- Áp lực điều chỉnh tập trung tại nhóm bất động sản và chứng khoán sau giai đoạn phục hồi kỹ thuật vừa rồi.

- Trong khi đó, dòng tiền hoạt động sôi động tại nhóm công nghệ và nhóm viễn thông, nổi bật là cổ phiếu FPT.

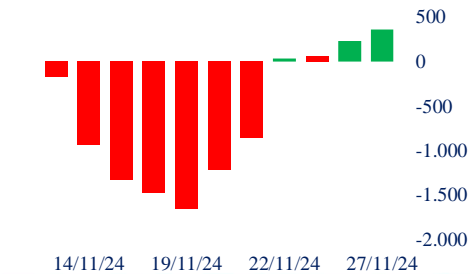
- Nhóm ngân hàng và nhóm thép vẫn chưa dứt khỏi diễn biến phân hóa giữa các cổ phiếu.

- Khối ngoại mua ròng với giá trị 355 tỷ tập trung chủ yếu vào cổ phiếu FPT, MSN và VNM.

## Giao dịch tự doanh 10 phiên HSX



## Giao dịch nước ngoài 10 phiên HSX



## PHÂN TÍCH KỸ THUẬT

VN-Index kết phiên bằng mẫu nến Doji, phản ánh trạng thái lưỡng lự của thị trường. Ngoài ra, thanh khoản sụt giảm mạnh dưới mức trung bình 5 phiên cũng cho thấy sự thận trọng của bên mua khi giá tiếp cận vùng kháng cự 1.240 - 1.245. Xu hướng mới vẫn chưa được thiết lập.

## CHIẾN LƯỢC GIAO DỊCH

Thị trường vẫn thiếu vắng lực cầu, và chưa có tín hiệu xác nhận đáy do đó nhà đầu tư nên giữ tỷ trọng 20% - 30% và quan sát thêm các tín hiệu của thị trường.

- Kịch bản 1 (70%): VN-Index rung lắc trong vùng 1.230 - 1.240 điểm.

- Kịch bản 2 (30%): VN-Index tăng lên vùng 1.250 điểm.

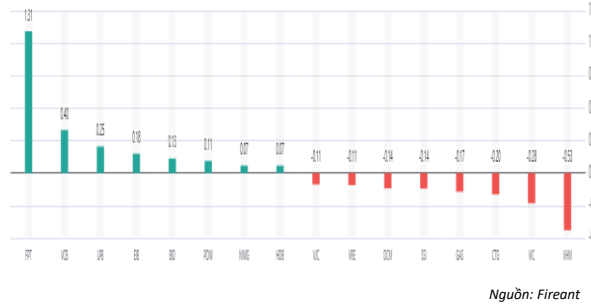
## Danh mục khuyến nghị mới

STT	Mã cổ phiếu	Giá hiện tại	Giá mua	Ngày mua	Giá mục tiêu	Giá cutloss	Loại khuyến nghị
-----	-------------	--------------	---------	----------	--------------	-------------	------------------

Tăng giảm nhóm ngành

Ngành	Ngày	Tháng
Dầu khí	-0,61%	-5,76%
Hóa chất	-0,45%	-0,01%
Tài nguyên Cơ bản	-0,13%	-0,83%
Xây dựng và Vật liệu	-0,39%	-0,84%
Hàng & Dịch vụ Công nghiệp	-0,47%	4,05%
Ô tô và phụ tùng	-0,01%	-1,54%
Thực phẩm và đồ uống	-0,06%	-2,25%
Hàng cá nhân & Gia dụng	0,17%	2,77%
Y tế	-0,31%	-2,28%
Bán lẻ	0,43%	-5,77%
Truyền thông	0,35%	15,15%
Du lịch và Giải trí	-0,35%	14,51%
Điện, nước & xăng dầu khí đ	-0,15%	0,09%
Ngân hàng	0,14%	-1,17%
Bảo hiểm	0,51%	4,51%
Bất động sản	-0,55%	0,52%
Dịch vụ tài chính	-0,70%	-3,92%
Công nghệ Thông tin	2,58%	1,13%

Top cổ phiếu ảnh hưởng chỉ số



Top NN mua ròng HSX

Mã	Đóng cửa	Thay đổi	KLGD
FPT	138,9	3,70 / 2,74%	13.316.300
MSN	72,7	0,00 / 0,00%	4.870.300
VNM	64,6	-0,20 / -0,31%	1.586.400
POW	12,55	0,20 / 1,62%	13.053.100
BID	46,35	0,10 / 0,22%	1.214.900

Top NN bán ròng HSX

Mã	Đóng cửa	Thay đổi	KLGD
HPG	26,3	-0,05 / -0,19%	14.661.600
DCM	36,95	-1,10 / -2,89%	9.144.800
VRE	18,1	-0,20 / -1,09%	4.478.700
SSI	24,3	-0,30 / -1,22%	9.322.903
DGC	106,9	0,20 / 0,19%	1.091.400

Giao dịch cổ đông lớn và nội bộ

Mã	Tên	Vị trí	Ngày	Đăng ký	Khối lượng
DBT	Nguyễn Thế Quốc Uy	Giám đốc/Trưởng phòng tài chính	27/11/2024	Mua	30.000
DBT	Phạm Thứ Triệu	Tổng Giám đốc/Thành viên Hội đồng Quản trị	27/11/2024	Mua	90.000
FUEVFI	Chứng khoán HSC	---	27/11/2024	Mua	0
E1VFN	Chứng khoán HSC	---	27/11/2024	Mua	0
BMC	Quỹ Đầu Tư Phát Triển Bình Đ	---	26/11/2024	Mua	0

TIN TỨC

Trong nước

[Thủ tướng chỉ phát triển KT trong nước, kích cầu tiêu dùng](#)  
[Xuất khẩu gỗ gần đạt mục tiêu](#)  
[Maersk tiếp tục đầu tư vào lĩnh vực vận tải biển của VN](#)

Doanh nghiệp

[PNJ bảo lãnh vay cho 2 công ty con](#)  
[CTS phê duyệt vay hạn mức 800 tỷ](#)  
[NCB hoàn thành kế hoạch tăng gấp đôi vốn điều lệ](#)

TIN TỨC

Thế giới

[Fed tiết lộ gì trong biên bản họp tháng 11?](#)  
[New Zealand giảm lãi suất 50 điểm cơ bản](#)  
[S&P 500 và Dow Jones lập đỉnh mới](#)

Hàng hóa

[Tiêu thụ thép xây dựng tăng vọt 44% trong tháng 10](#)  
[Vàng thế giới đi ngang gần mốc 2,630 USD](#)  
[Dầu tiếp tục giảm](#)

Top 10 khối lượng giao dịch HSX

Rank	Mã	Khối lượng giao dịch	Thay đổi
1	HPG	14.661.600	-0,19%
2	FPT	13.316.300	2,74%
3	POW	13.053.100	1,62%
4	SHB	13.027.500	-0,48%
5	DXG	11.735.800	0,87%
6	NVL	9.927.400	0,90%
7	MSB	9.749.400	-0,44%
8	TCB	9.728.200	-0,21%
9	SSI	9.322.903	-1,22%
10	DCM	9.144.800	-2,89%

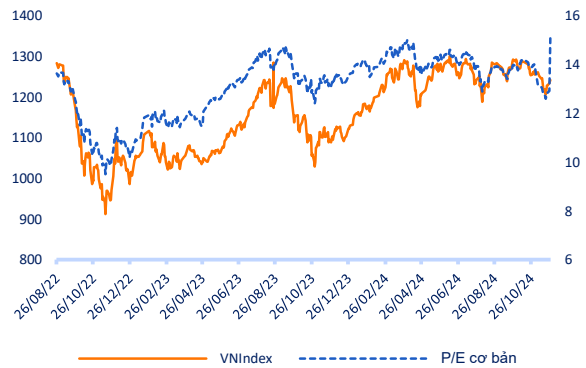
Giá hàng hóa

	Đóng cửa	Thay đổi	%
Vàng	2462,8	-0,50	-0,02%
Bạc	27,52	-0,08	-0,29%
Đồng	4,0395	0,08	2,03%
Dầu thô	0,14	0,00	-0,68%
Dầu Brent	79,25	0,09	0,11%
Khí Tự nhiên	2,172	0,05	2,12%
Khí đốt	2,3624	0,00	0,20%
Đường	18,61	0,04	0,22%
Heo nạc	73,55	-1,02	-1,37%
Cà phê	237,5	-1,85	-0,77%

Tỷ giá hối đoái

	Thay đổi	Tỷ giá NHNN
		Mua Bán
USD/VND	25170 0,00%	USD 23.400 25.450
EUR/VND	25974 0,37%	EUR 24.213 26.762
GBP/VND	31140 0,44%	GBP 29.018 32.072
USD/VND	160,00 0,63%	JPY 151 167
AUD/VND	27969 0,24%	CHF 26.057 28.800

Định giá thị trường





# VN-INDEX GIAO DỊCH THẬN TRỌNG VÀ ẨM ĐẠM

Bản tin ngày 28/11/2024

## Danh mục khuyến nghị theo Phân tích kỹ thuật

STT	Mã cổ phiếu	Giá hiện tại	Giá mua	Ngày mua	Giá mục tiêu	Giá cutloss	% Lãi/Lỗ	Trạng thái khuyến nghị
-----	-------------	--------------	---------	----------	--------------	-------------	----------	------------------------

## Danh mục khuyến nghị theo Phân tích cơ bản

STT	Mã cổ phiếu	Giá hiện tại	Giá mua	Ngày mua	Giá mục tiêu	Giá cutloss	% Lãi/Lỗ	Trạng thái khuyến nghị
1	VHC	72,2	70	27/02/2024	83,8	69	3,1%	Nắm giữ
2	FMC	46,8	48,3	27/02/2024	53,7	45	-3,1%	Nắm giữ
3	HPG	26,3	26,5	08/10/2024	34	25	-0,8%	Mua mới
4	TCB	23,5	21,85	20/08/2024	26,2	20,8	7,6%	Nắm giữ
5	TCM	47	45	12/09/2024	55	42	4,4%	Nắm giữ
6	PNJ	93	98,6	17/09/2024	117,6	92	-5,7%	Nắm giữ
7	CTG	35,15	35	19/09/2024	40	33	0,4%	Mua mới
8	KDH	33,15	33	18/10/2024	38,5	31	0,5%	Mua mới

## Danh mục đã khuyến nghị theo Phân tích kỹ thuật

STT	Mã cổ phiếu	Giá bán	Giá mua	Ngày bán	Giá mục tiêu	Giá cutloss	% Lãi/Lỗ	Trạng thái khuyến nghị
1	DXG	16,2	16,7	02/10/2024	19,5	15,9	-3,0%	Bán
2	MWG	65,2	68,5	25/09/2024	80	65,0	-4,8%	Cắt lỗ
3	MBS	28,8	31,3	22/10/2024	35	27,0	-8,0%	Cắt lỗ
4	VPB	19,7	18,5	08/11/2024	20	17	6,5%	Chốt lời
5	VTP	119	81,8	20/11/2024	93	73,0	45,5%	Chốt lời

## Danh mục đã khuyến nghị theo Phân tích cơ bản

STT	Mã cổ phiếu	Giá bán	Giá mua	Ngày bán	Giá mục tiêu	Giá cutloss	% Lãi/Lỗ	Trạng thái khuyến nghị
1	MBB	22,6	18	22/04/2024	27	16	25,6%	Chốt lời
2	KBC	28	31,1	19/04/2024	41	28	-10%	Cắt lỗ
3	GMD	82	69	24/06/2024	84	67	18,8%	Chốt lời
4	PVS	40,6	37	19/04/2024	41	28	10%	Chốt lời
5	FRT	181,9	100	10/07/2024	177	95	81,9%	Chốt lời
6	HPG	25,45	25,3	06/02/2024	32	26,5	0,6%	Bán
7	PVD	26,7	29,75	26/04/2024	38	26,5	-10,3%	Cắt lỗ
8	REE	65	69,9	10/09/2024	79	65,5	-7,0%	Cắt lỗ
9	HAH	39,6	42	10/09/2024	48	40	-5,7%	Cắt lỗ
10	PNJ	99	108	10/09/2024	127	101	-8,3%	Cắt lỗ
11	VGT	14	15,3	10/09/2024	17,5	14,4	-8,5%	Cắt lỗ
12	IDC	58,5	61,8	27/09/2024	66	58,5	-5,3%	Cắt lỗ
13	DPR	37,3	40	18/11/2024	48	38	-6,8%	Cắt lỗ
14	NLG	37	41,5	18/11/2024	47,3	39,6	-10,8%	Cắt lỗ

**HỆ THỐNG KHUYẾN NGHỊ CỦA VIETFIRST**

Hệ thống khuyến nghị của VFS được xây dựng dựa trên sự chênh lệch giữa giá cổ phiếu thị trường tại thời điểm đánh giá và giá mục tiêu 12 tháng

Hệ thống khuyến nghị	Diễn giải
MUA	Nếu giá mục tiêu cao hơn giá thị trường từ 15% trở lên
THEO DÕI	Nếu giá mục tiêu cao hơn giá thị trường từ 5 – 15%
NẮM GIỮ	Nếu giá mục tiêu cao hơn giá thị trường không quá 5%
BÁN	Nếu giá mục tiêu thấp hơn giá thị trường tối thiểu 5%

**© CÔNG TY CỔ PHẦN CHỨNG KHOÁN NHẤT VIỆT (VFS)****Hội sở Hồ Chí Minh**

Lầu 1 117 - 119 - 121 Nguyễn Du P, Bến Thành Q, 1 Thành phố HCM

Điện thoại: (84-8) 62556586 Fax: (84-8) 62556580

Website: [www.vfs.com.vn](http://www.vfs.com.vn)

**Chi nhánh Hà Nội**

Tầng 5, Số 37 Bà Triệu, Phường Hàng Bài, Quận Hoàn Kiếm, Thành phố Hà Nội.

Điện thoại: (84-4) 39288222 Fax: (84-4) 39338222

Tuyên bố miễn trách nhiệm: Bản quyền thuộc về Công ty CP Chứng khoán Nhất Việt (VFS). Những thông tin sử dụng trong báo cáo được thu thập từ những nguồn đáng tin cậy và VFS không chịu trách nhiệm về tính chính xác của chúng. Quan điểm thể hiện trong báo cáo này là của (các) tác giả và không nhất thiết liên hệ với quan điểm chính thức của VFS. Không một thông tin cũng như ý kiến nào được viết ra nhằm mục đích quảng cáo hay khuyến nghị mua/bán bất kỳ chứng khoán nào. Báo cáo này không được phép sao chép tái bản bởi bất kỳ cá nhân hoặc tổ chức nào khi chưa được phép của VFS.

**THÔNG TIN LIÊN HỆ**

Nguyễn Minh Hoàng	Giám đốc phòng phân tích <a href="mailto:hoang.nguyenminh@vfs.com.vn">hoang.nguyenminh@vfs.com.vn</a>
Nguyễn Hoàng Long	Chuyên viên phân tích <a href="mailto:long.nguyen@vfs.com.vn">long.nguyen@vfs.com.vn</a>
Nguyễn Thị Mai	Chuyên viên phân tích <a href="mailto:mai.nguyen@vfs.com.vn">mai.nguyen@vfs.com.vn</a>
Nguyễn Thị Huyền	Chuyên viên phân tích <a href="mailto:huyen.nguyen@vfs.com.vn">huyen.nguyen@vfs.com.vn</a>
Nguyễn Anh Quân	Chuyên viên phân tích <a href="mailto:quan.nguyen@vfs.com.vn">quan.nguyen@vfs.com.vn</a>