



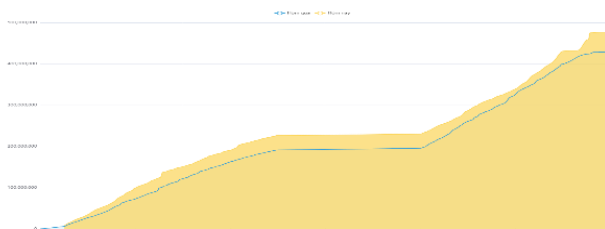
ÁP LỰC BÁN GIA TĂNG, VN-INDEX BỨT PHÁ THẤT BẠI NGƯỠNG KHÁNG CỰ GẦN

Bản tin ngày 29/11/2024

THÔNG KÊ THỊ TRƯỜNG

	HSX	HNX
Giá đóng cửa	1.242,11	223,57
Thay đổi	0,14	0,48
Thay đổi %	0,01%	0,21%
KLGD (Triệu CP)	437,3	34,4
GTGD (Tỷ)	11.109	573
Độ rộng thị trường		
CP tăng giá	290	101
CP giảm giá	101	53
CP tham chiếu	67	65
P/E	15,80	13,00
P/B	1,38	1,65

Thanh khoản HSX



Chỉ số phái sinh

Phái sinh	Đóng cửa	Thay đổi	Basis	OI
VN30	1.301,5	0,46	-55,48	54.573
VN30F1M	1.357,0	+1,5		



Nguồn: Fireant

XU HƯỚNG DÒNG TIỀN

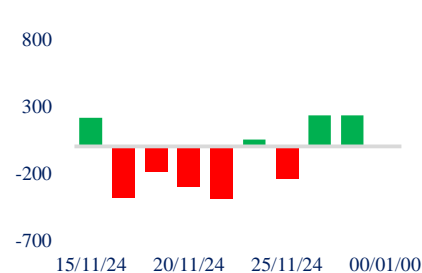
- VN-Index kết phiên tăng 0,14 điểm (+0,01%), đóng cửa tại 1.242,11 điểm. Độ rộng của thị trường nghiêng nhẹ về bên mua với 192 mã tăng và 181 mã giảm. Áp lực bán mạnh lên từ cuối phiên sáng khiến cho đà tăng của thị trường bị thu hẹp.

- Nhóm bất động sản và chứng khoán tiếp tục đối mặt với lượng cung lớn bán ra và tác động tiêu cực đến chỉ số. Nhiều cổ phiếu nhóm ngân hàng không còn giữ được sắc xanh, mặc dù tăng khá bùng nổ vào đầu phiên sáng cũng góp phần khiến thị trường quay đầu về quanh mốc tham chiếu.

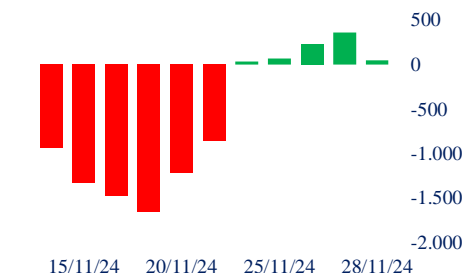
- Chỉ riêng nhóm dầu khí và viễn thông ghi nhận diễn biến tăng điểm tích cực.

- Khối ngoại mua ròng với giá trị 45 tỷ tập trung chủ yếu vào cổ phiếu FPT, MSN và DGC.

Giao dịch tự doanh 10 phiên HSX



Giao dịch nước ngoài 10 phiên HSX



PHÂN TÍCH KỸ THUẬT

VN-Index kết phiên với nền đỏ, có bóng nến dài phía trên và khối lượng gia tăng so với phiên liền trước cho thấy bên bán tham gia nhiều hơn và chiếm ưu thế toàn phần. Chỉ số đã 3 lần thất bại liên tiếp trong việc chinh phục vùng 1.245 - 1.250. Điều này khiến rủi ro điều chỉnh của thị trường gia tăng.

CHIẾN LƯỢC GIAO DỊCH

Thị trường thiếu vắng lực cầu tại vùng giá cao, và rủi ro điều chỉnh tăng lên do đó nhà đầu tư nên giữ tỷ trọng 20% - 30% và quan sát thêm các tín hiệu của thị trường.

- Kịch bản 1 (60%): VN-Index rung lắc trong vùng 1.235 - 1.245 điểm.
- Kịch bản 2 (40%): VN-Index giảm về vùng 1.225 điểm.

Danh mục khuyến nghị mới

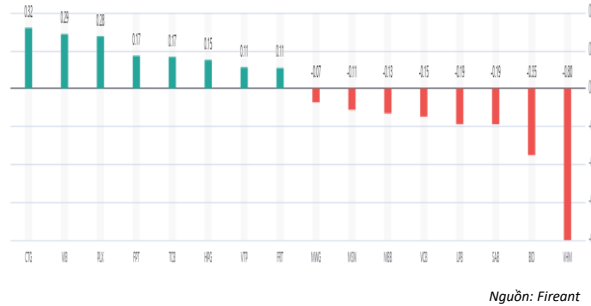
STT	Mã cổ phiếu	Giá hiện tại	Giá mua	Ngày mua	Giá mục tiêu	Giá cutloss	Loại khuyến nghị
-----	-------------	--------------	---------	----------	--------------	-------------	------------------

Tăng giảm nhóm ngành

Ngành	Ngày	Tháng
Dầu khí	1,91%	-6,33%
Hóa chất	0,24%	-0,45%
Tài nguyên Cơ bản	0,33%	-0,95%
Xây dựng và Vật liệu	0,38%	-1,22%
Hàng & Dịch vụ Công nghiệp	0,62%	3,59%
Ô tô và phụ tùng	0,76%	-1,51%
Thực phẩm và đồ uống	-0,33%	-2,30%
Hàng cá nhân & Gia dụng	-0,16%	2,95%
Y tế	1,70%	-2,58%
Bán lẻ	0,02%	-5,36%
Truyền thông	-0,65%	15,55%
Du lịch và Giải trí	0,01%	14,11%
Điện, nước & xăng dầu khí đ	0,09%	-0,05%
Ngân hàng	0,06%	-1,03%
Bảo hiểm	-0,21%	5,07%
Bất động sản	-0,56%	-0,03%
Dịch vụ tài chính	-0,07%	-4,59%
Công nghệ Thông tin	0,38%	3,74%



Top cổ phiếu ảnh hưởng chỉ số



Nguồn: Fireant

Top NN mua ròng HSX

Mã	Đóng cửa	Thay đổi	KLGD
FPT	139,4	0,50 / 0,36%	7.158.700
MSN	72,4	-0,30 / -0,41%	3.106.100
DGC	107,7	0,80 / 0,75%	1.151.700
DXG	17,4	0,05 / 0,29%	13.242.500
TCB	23,6	0,10 / 0,43%	9.790.900

Top NN bán ròng HSX

Mã	Đóng cửa	Thay đổi	KLGD
SSI	24,3	0,00 / 0,00%	8.487.700
HDB	25,3	0,15 / 0,60%	9.450.300
VCB	92,6	-0,10 / -0,11%	1.388.900
VIB	18,9	0,40 / 2,16%	29.693.201
STB	33,15	-0,05 / -0,15%	9.679.500

Giao dịch cổ đông lớn và nội bộ

Mã	Tên	Vị trí	Ngày	Đăng ký	Khối lượng
HAH	Quản Lý Quỹ Leadvisors	---	28/11/2024	Mua	0
GMD	Tmam Vietnam Equity Mother	---	27/11/2024	Mua	0
GMD	KIM PMAA Vietnam Securities	---	27/11/2024	Mua	0
DRC	LÊ HOÀNG KHÁNH NHỰT	Tổng Giám đốc/Thành viên Hội đồng Quản trị	27/11/2024	Mua	50.000
MBB	Trần Ngọc Minh	Con của Nguyễn Thị Thủy	27/11/2024	Mua	0

TIN TỨC

Trong nước

[Việt Nam đến thời 'bùng nổ' xe điện](#)
[QH phê duyệt hơn 122.000 tỷ đồng phát triển văn hóa](#)
[Cần nhắc khi tăng thuế tiêu với rượu bia](#)

Doanh nghiệp

[TAR khai từ 2 công ty con](#)
[CNG bị xử phạt](#)
[BFC dự chi gần 29 tỷ tam ứng cổ tức tiền mặt](#)

TIN TỨC

Thế giới

[Đồng euro và yen kim hãm đà phục hồi của đồng USD](#)
[Đồng Nhân dân tệ có thể xuống đáy mới do áp lực từ Trump](#)
[NHTW Hàn Quốc bắt ngờ hạ lãi suất](#)

Hàng hóa

[Giá xăng RON 95 tăng lên sát 21.000 đồng/lít](#)
[Giá vàng trong nước đảo chiều đi xuống.](#)
[Tỷ giá giảm mạnh tới 25 đồng](#)

Top 10 khối lượng giao dịch HSX

	Khối lượng giao dịch	Thay đổi	
1	VIB	29.693.201	2,16%
2	VPB	27.018.600	0,00%
3	HPG	16.436.002	0,38%
4	DXG	13.242.500	0,29%
5	VIX	12.941.700	-0,50%
6	TPB	11.416.302	0,62%
7	TCB	9.790.900	0,43%
8	STB	9.679.500	-0,15%
9	ORS	9.616.800	1,83%
10	HDB	9.450.300	0,60%

Giá hàng hóa

	Đóng cửa	Thay đổi	%
Vàng	2462,8	-0,50	-0,02%
Bạc	27,52	-0,08	-0,29%
Đồng	4,0395	0,08	2,03%
Dầu thô	0,14	0,00	-0,68%
Dầu Brent	79,25	0,09	0,11%
Khí Tự nhiên	2,172	0,05	2,12%
Khí đốt	2,3624	0,00	0,20%
Đường	18,61	0,04	0,22%
Heo nạc	73,55	-1,02	-1,37%
Cà phê	237,5	-1,85	-0,77%

Tỷ giá hối đoái

	Thay đổi	Tỷ giá NHNN	
		Mua	Bán
USD/VND	25145	-0,10%	USD 23.400 25.450
EUR/VND	26066	0,27%	EUR 24.328 26.889
GBP/VND	31283	0,35%	GBP 29.211 32.286
USD/VND	161,00	0,00%	JPY 152 168
AUD/VND	27975	-0,17%	CHF 26.107 28.855



ÁP LỰC BÁN GIA TĂNG, VN-INDEX BỨT PHÁ THẤT BẠI NGƯỠNG KHÁNG CỰ GẦN

Bản tin ngày 29/11/2024

Danh mục khuyến nghị theo Phân tích kỹ thuật

STT	Mã cổ phiếu	Giá hiện tại	Giá mua	Ngày mua	Giá mục tiêu	Giá cutloss	% Lãi/Lỗ	Trạng thái khuyến nghị
-----	-------------	--------------	---------	----------	--------------	-------------	----------	------------------------

Danh mục khuyến nghị theo Phân tích cơ bản

STT	Mã cổ phiếu	Giá hiện tại	Giá mua	Ngày mua	Giá mục tiêu	Giá cutloss	% Lãi/Lỗ	Trạng thái khuyến nghị
1	VHC	71,5	70	27/02/2024	83,8	69	2,1%	Nắm giữ
2	FMC	46,8	48,3	27/02/2024	53,7	45	-3,1%	Nắm giữ
3	HPG	26,4	26,5	08/10/2024	34	25	-0,4%	Mua mới
4	TCB	23,6	21,85	20/08/2024	26,2	20,8	8,0%	Nắm giữ
5	TCM	47,05	45	12/09/2024	55	42	4,6%	Nắm giữ
6	PNJ	92,8	98,6	17/09/2024	117,6	92	-5,9%	Nắm giữ
7	CTG	35,4	35	19/09/2024	40	33	1,1%	Mua mới
8	KDH	33,05	33	18/10/2024	38,5	31	0,2%	Mua mới

Danh mục đã khuyến nghị theo Phân tích kỹ thuật

STT	Mã cổ phiếu	Giá bán	Giá mua	Ngày bán	Giá mục tiêu	Giá cutloss	% Lãi/Lỗ	Trạng thái khuyến nghị
1	DXG	16,2	16,7	02/10/2024	19,5	15,9	-3,0%	Bán
2	MWG	65,2	68,5	25/09/2024	80	65,0	-4,8%	Cắt lỗ
3	MBS	28,8	31,3	22/10/2024	35	27,0	-8,0%	Cắt lỗ
4	VPB	19,7	18,5	08/11/2024	20	17	6,5%	Chốt lời
5	VTP	119	81,8	20/11/2024	93	73,0	45,5%	Chốt lời

Danh mục đã khuyến nghị theo Phân tích cơ bản

STT	Mã cổ phiếu	Giá bán	Giá mua	Ngày bán	Giá mục tiêu	Giá cutloss	% Lãi/Lỗ	Trạng thái khuyến nghị
1	MBB	22,6	18	22/04/2024	27	16	25,6%	Chốt lời
2	KBC	28	31,1	19/04/2024	41	28	-10%	Cắt lỗ
3	GMD	82	69	24/06/2024	84	67	18,8%	Chốt lời
4	PVS	40,6	37	19/04/2024	41	28	10%	Chốt lời
5	FRT	181,9	100	10/07/2024	177	95	81,9%	Chốt lời
6	HPG	25,45	25,3	06/02/2024	32	26,5	0,6%	Bán
7	PVD	26,7	29,75	26/04/2024	38	26,5	-10,3%	Cắt lỗ
8	REE	65	69,9	10/09/2024	79	65,5	-7,0%	Cắt lỗ
9	HAH	39,6	42	10/09/2024	48	40	-5,7%	Cắt lỗ
10	PNJ	99	108	10/09/2024	127	101	-8,3%	Cắt lỗ
11	VGT	14	15,3	10/09/2024	17,5	14,4	-8,5%	Cắt lỗ
12	IDC	58,5	61,8	27/09/2024	66	58,5	-5,3%	Cắt lỗ
13	DPR	37,3	40	18/11/2024	48	38	-6,8%	Cắt lỗ
14	NLG	37	41,5	18/11/2024	47,3	39,6	-10,8%	Cắt lỗ

HỆ THỐNG KHUYẾN NGHỊ CỦA VIETFIRST

Hệ thống khuyến nghị của VFS được xây dựng dựa trên sự chênh lệch giữa giá cổ phiếu thị trường tại thời điểm đánh giá và giá mục tiêu 12 tháng

Hệ thống khuyến nghị	Diễn giải
MUA	Nếu giá mục tiêu cao hơn giá thị trường từ 15% trở lên
THEO DÕI	Nếu giá mục tiêu cao hơn giá thị trường từ 5 – 15%
NẮM GIỮ	Nếu giá mục tiêu cao hơn giá thị trường không quá 5%
BÁN	Nếu giá mục tiêu thấp hơn giá thị trường tối thiểu 5%

THÔNG TIN LIÊN HỆ

Nguyễn Minh Hoàng	Giám đốc phòng phân tích hoang.nguyenminh@vfs.com.vn
Nguyễn Hoàng Long	Chuyên viên phân tích long.nguyen@vfs.com.vn
Nguyễn Thị Mai	Chuyên viên phân tích mai.nguyen@vfs.com.vn
Nguyễn Thị Huyền	Chuyên viên phân tích huyen.nguyen@vfs.com.vn
Nguyễn Anh Quân	Chuyên viên phân tích quan.nguyen@vfs.com.vn

© CÔNG TY CỔ PHẦN CHỨNG KHOÁN NHẤT VIỆT (VFS)**Hội sở Hồ Chí Minh**

Lầu 1 117 - 119 - 121 Nguyễn Du P, Bến Thành Q, 1 Thành phố HCM

Điện thoại: (84-8) 62556586 Fax: (84-8) 62556580

Website: www.vfs.com.vn

Chi nhánh Hà Nội

Tầng 5, Số 37 Bà Triệu, Phường Hàng Bài, Quận Hoàn Kiếm, Thành phố Hà Nội.

Điện thoại: (84-4) 39288222 Fax: (84-4) 39338222

Tuyên bố miễn trách nhiệm: Bản quyền thuộc về Công ty CP Chứng khoán Nhất Việt (VFS). Những thông tin sử dụng trong báo cáo được thu thập từ những nguồn đáng tin cậy và VFS không chịu trách nhiệm về tính chính xác của chúng. Quan điểm thể hiện trong báo cáo này là của (các) tác giả và không nhất thiết liên hệ với quan điểm chính thức của VFS. Không một thông tin cũng như ý kiến nào được viết ra nhằm mục đích quảng cáo hay khuyến nghị mua/bán bất kỳ chứng khoán nào. Báo cáo này không được phép sao chép tái bản bởi bất kỳ cá nhân hoặc tổ chức nào khi chưa được phép của VFS.