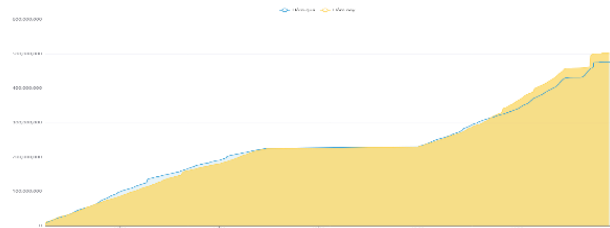


THÔNG KÊ THỊ TRƯỜNG

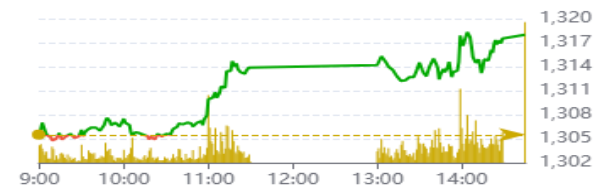
	HSX	HNX
Giá đóng cửa	1.250,46	224,64
Thay đổi	8,35	1,07
Thay đổi %	0,67%	0,48%
KLGD (Triệu CP)	471,0	51,9
GTGD (Tỷ)	13.468	821
Độ rộng thị trường		
<i>CP tăng giá</i>	290	101
<i>CP giảm giá</i>	101	53
<i>CP tham chiếu</i>	67	65
P/E	15,80	13,00
P/B	1,38	1,65

Thanh khoản HSX



Chỉ số phái sinh

Phái sinh	Đóng cửa	Thay đổi	Basis	OI
VN30	1.311,3	9,74	-45,74	54.573
VN30F1M	1.357,0	+1,5		



Nguồn: Fireant

XU HƯỚNG DÒNG TIỀN

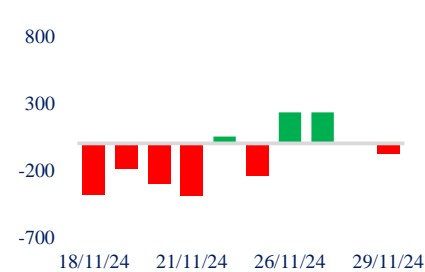
- VN-Index kết phiên tăng 8,35 điểm (+0,67%), đóng cửa tại 1.250,46 điểm. Độ rộng của thị trường nghiêng nhẹ về bên mua với 222 mã tăng và 147 mã giảm. Dòng tiền tham gia tích cực từ cuối phiên sáng giúp cho chỉ số có phiên tăng điểm tốt.

- Nhóm bảo hiểm ghi nhận phiên giao dịch bùng nổ khi nhiều cổ phiếu tăng gần trần. Bên cạnh đó, một vài cổ phiếu trụ như FPT, VCB, HPG cũng tăng điểm tốt từ, đó góp phần nâng đỡ chỉ số.

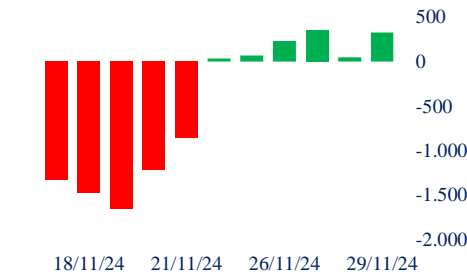
- Nhìn chung dòng tiền có sự lan tỏa đều trên các nhóm ngành, chỉ riêng có nhóm bất động sản gặp phải hiện tượng phân hóa.

- Khối ngoại mua ròng với giá trị 323 tỷ tập trung chủ yếu vào cổ phiếu FPT, MSN và HPG.

Giao dịch tự doanh 10 phiên HSX



Giao dịch nước ngoài 10 phiên HSX



PHÂN TÍCH KỸ THUẬT

VN-Index kết phiên tăng điểm và vượt được ngưỡng kháng cự gần 1.245. Tuy nhiên phiên tăng hôm nay có khối lượng chưa cao, điều này cho thấy diễn biến tăng điểm chủ yếu nhờ áp lực bán tại vùng giá cao không quá lớn. Với diễn biến này, thị trường nhiều khả năng sẽ có một vài nhịp rung lắc khi tiến vào vùng 1.260 điểm khi lực cầu tham gia vào thị trường chưa thực sự mạnh mẽ.

CHIẾN LƯỢC GIAO DỊCH

- Kịch bản 1 (60%): VN-Index tiếp tục tăng lên vùng 1.260 với thanh khoản thấp, nhà đầu tư nên tiếp tục quan sát và giữ nguyên tỉ trọng. Chỉ gia tăng khi thanh khoản bùng nổ.

- Kịch bản 2 (40%): VN-Index điều chỉnh về vùng 1.240 với thanh khoản thấp, áp lực bán không quá lớn, nhà đầu tư có thể cân nhắc gia tăng tỷ trọng lên mức 40% - 50%.

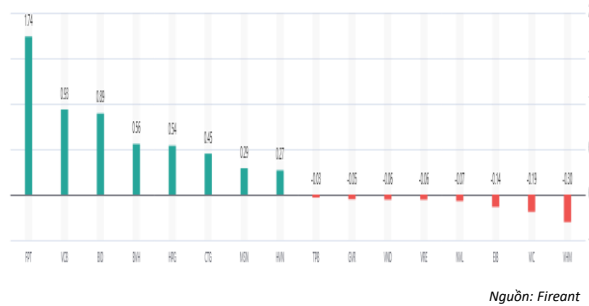
Danh mục khuyến nghị mới

STT	Mã cổ phiếu	Giá hiện tại	Giá mua	Ngày mua	Giá mục tiêu	Giá cutloss	Loại khuyến nghị
-----	-------------	--------------	---------	----------	--------------	-------------	------------------

Tăng giảm nhóm ngành

Ngành	Ngày	Tháng
Dầu khí	0,09%	-5,16%
Hóa chất	0,21%	-2,33%
Tài nguyên Cơ bản	1,08%	-1,63%
Xây dựng và Vật liệu	0,66%	-1,25%
Hàng & Dịch vụ Công nghiệp	0,39%	3,13%
Ô tô và phụ tùng	0,15%	-1,77%
Thực phẩm và đồ uống	0,70%	-1,78%
Hàng cá nhân & Gia dụng	0,35%	1,32%
Y tế	1,46%	0,25%
Bán lẻ	1,11%	-5,79%
Truyền thông	-1,75%	4,95%
Du lịch và Giải trí	1,00%	11,74%
Điện, nước & xăng dầu khí đ	0,45%	-0,22%
Ngân hàng	0,64%	-0,99%
Bảo hiểm	6,26%	10,67%
Bất động sản	-0,23%	-0,41%
Dịch vụ tài chính	0,43%	-4,96%
Công nghệ Thông tin	3,47%	6,50%

Top cổ phiếu ảnh hưởng chỉ số



Top NN mua ròng HSX

Mã	Đóng cửa	Thay đổi	KLGD
HPG	26,75	0,35 / 1,33%	21.025.552
FPT	144,3	4,90 / 3,52%	13.518.080
MSN	73,2	0,80 / 1,10%	7.092.358
CTG	35,75	0,35 / 0,99%	5.280.159
DPM	35,35	0,15 / 0,43%	3.649.846

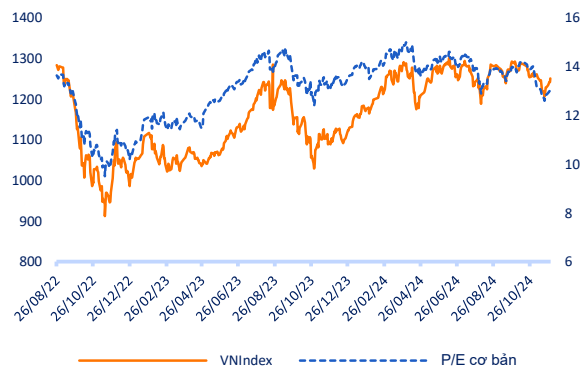
Top NN bán ròng HSX

Mã	Đóng cửa	Thay đổi	KLGD
VRE	17,9	-0,10 / -0,56%	8.597.403
HDB	25,35	0,05 / 0,20%	6.063.061
VHM	40,8	-0,30 / -0,73%	5.528.428
VND	13,75	-0,15 / -1,08%	5.483.536
TCB	23,6	0,00 / 0,00%	10.976.424

Giao dịch cổ đông lớn và nội bộ

Mã	Tên	Vị trí	Ngày	Đăng ký	Khối lượng
TPC	Trần Hữu Vinh	Giám đốc bộ phận/Thành viên Hội đồng Quản trị	29/11/2024	Bán	7.000
PVP	Lê Ngọc Anh	---	29/11/2024	Bán	0
YBM	Hoàng Thị Thanh Nga	Chị của Hoàng Anh Quân	29/11/2024	Bán	63.000
VIB	Đặng Thị Thu Hà	---	29/11/2024	Bán	10.000.000
VIB	Đặng Minh Ngọc	Con của Đặng Văn Sơn	29/11/2024	Bán	4.000.000

Định giá thị trường



TIN TỨC

Trong nước

[Quốc hội chính thức thông qua Luật Đầu tư công \(sửa đổi\)](#)
[Quốc hội thông qua Luật Chứng khoán](#)
[Khu Cnc Đà Nẵng thu hút thêm dự án FDI 177 triệu USD](#)

Doanh nghiệp

[KDH nhân chuyển nhượng BĐS Thủy Sinh gần 600 tỷ](#)
[Quy trái phiếu bất hứng thú với trái phiếu?](#)
[WSB sắp tam ứng cổ tức đợt 1/2024 với tỷ lệ 20%](#)

TIN TỨC

Thế giới

[OPEC+ trì hoãn quyết định cắt giảm sản lượng](#)
[Đồng Yên mất ngưỡng 150 đối 1 USD](#)
[Đồng USD sắp có tuần tệ nhất từ tháng 8](#)

Hàng hóa

[Giá cà phê lên cao nhất 47 năm](#)
[Xuất khẩu thủy sản nhiều khả năng cán đích năm 2024](#)
[Xuất khẩu cao su sang Mỹ tăng mạnh trong tháng 10](#)

Top 10 khối lượng giao dịch HSX

	Khối lượng giao dịch	Thay đổi
1	HPG	21.025.552 / 1,33%
2	SHB	20.652.801 / 0,49%
3	VIX	16.329.421 / 0,50%
4	FPT	13.518.080 / 3,52%
5	DXG	13.264.582 / 0,57%
6	VPB	11.400.269 / 0,52%
7	STB	11.292.039 / 0,45%
8	TCB	10.976.424 / 0,00%
9	SSI	9.024.766 / 1,03%
10	SSB	9.013.829 / 0,00%

Giá hàng hóa

	Đóng cửa	Thay đổi	%
Vàng	2462,8	-0,50	-0,02%
Bạc	27,52	-0,08	-0,29%
Đồng	4,0395	0,08	2,03%
Dầu thô	0,14	0,00	-0,68%
Dầu Brent	79,25	0,09	0,11%
Khí Tự nhiên	2,172	0,05	2,12%
Khí đốt	2,3624	0,00	0,20%
Đường	18,61	0,04	0,22%
Heo nạc	73,55	-1,02	-1,37%
Cà phê	237,5	-1,85	-0,77%

Tỷ giá hối đoái

	Thay đổi	Tỷ giá NHNN	
		Mua	Bán
USD/VND	25130 / -0,06%	USD	23.400 / 25.450
EUR/VND	26096 / 0,12%	EUR	24.339 / 26.901
GBP/VND	31372 / 0,28%	GBP	29.263 / 32.344
USD/VND	162,00 / 0,62%	JPY	153 / 169
AUD/VND	28044 / 0,25%	CHF	26.140 / 28.892



DÒNG TIỀN LAN TỎA, VN-INDEX BỨT PHÁ NGƯỠNG KHÁNG CỰ GẦN

Bản tin ngày 02/12/2024

Danh mục khuyến nghị theo Phân tích kỹ thuật

STT	Mã cổ phiếu	Giá hiện tại	Giá mua	Ngày mua	Giá mục tiêu	Giá cutloss	% Lãi/Lỗ	Trạng thái khuyến nghị
-----	-------------	--------------	---------	----------	--------------	-------------	----------	------------------------

Danh mục khuyến nghị theo Phân tích cơ bản

STT	Mã cổ phiếu	Giá hiện tại	Giá mua	Ngày mua	Giá mục tiêu	Giá cutloss	% Lãi/Lỗ	Trạng thái khuyến nghị
1	VHC	72,8	70	27/02/2024	83,8	69	4,0%	Nắm giữ
2	FMC	48,2	48,3	27/02/2024	53,7	45	-0,2%	Nắm giữ
3	HPG	26,75	26,5	08/10/2024	34	25	0,9%	Mua mới
4	TCB	23,6	21,85	20/08/2024	26,2	20,8	8,0%	Nắm giữ
5	TCM	48,4	45	12/09/2024	55	42	7,6%	Nắm giữ
6	PNJ	92,9	98,6	17/09/2024	117,6	92	-5,8%	Nắm giữ
7	CTG	35,75	35	19/09/2024	40	33	2,1%	Mua mới
8	KDH	33,15	33	18/10/2024	38,5	31	0,5%	Mua mới

Danh mục đã khuyến nghị theo Phân tích kỹ thuật

STT	Mã cổ phiếu	Giá bán	Giá mua	Ngày bán	Giá mục tiêu	Giá cutloss	% Lãi/Lỗ	Trạng thái khuyến nghị
1	DXG	16,2	16,7	02/10/2024	19,5	15,9	-3,0%	Bán
2	MWG	65,2	68,5	25/09/2024	80	65,0	-4,8%	Cắt lỗ
3	MBS	28,8	31,3	22/10/2024	35	27,0	-8,0%	Cắt lỗ
4	VPB	19,7	18,5	08/11/2024	20	17	6,5%	Chốt lời
5	VTP	119	81,8	20/11/2024	93	73,0	45,5%	Chốt lời

Danh mục đã khuyến nghị theo Phân tích cơ bản

STT	Mã cổ phiếu	Giá bán	Giá mua	Ngày bán	Giá mục tiêu	Giá cutloss	% Lãi/Lỗ	Trạng thái khuyến nghị
1	MBB	22,6	18	22/04/2024	27	16	25,6%	Chốt lời
2	KBC	28	31,1	19/04/2024	41	28	-10%	Cắt lỗ
3	GMD	82	69	24/06/2024	84	67	18,8%	Chốt lời
4	PVS	40,6	37	19/04/2024	41	28	10%	Chốt lời
5	FRT	181,9	100	10/07/2024	177	95	81,9%	Chốt lời
6	HPG	25,45	25,3	06/02/2024	32	26,5	0,6%	Bán
7	PVD	26,7	29,75	26/04/2024	38	26,5	-10,3%	Cắt lỗ
8	REE	65	69,9	10/09/2024	79	65,5	-7,0%	Cắt lỗ
9	HAH	39,6	42	10/09/2024	48	40	-5,7%	Cắt lỗ
10	PNJ	99	108	10/09/2024	127	101	-8,3%	Cắt lỗ
11	VGT	14	15,3	10/09/2024	17,5	14,4	-8,5%	Cắt lỗ
12	IDC	58,5	61,8	27/09/2024	66	58,5	-5,3%	Cắt lỗ
13	DPR	37,3	40	18/11/2024	48	38	-6,8%	Cắt lỗ
14	NLG	37	41,5	18/11/2024	47,3	39,6	-10,8%	Cắt lỗ

HỆ THỐNG KHUYẾN NGHỊ CỦA VIETFIRST

Hệ thống khuyến nghị của VFS được xây dựng dựa trên sự chênh lệch giữa giá cổ phiếu thị trường tại thời điểm đánh giá và giá mục tiêu 12 tháng

Hệ thống khuyến nghị	Diễn giải
MUA	Nếu giá mục tiêu cao hơn giá thị trường từ 15% trở lên
THEO DÕI	Nếu giá mục tiêu cao hơn giá thị trường từ 5 – 15%
NẮM GIỮ	Nếu giá mục tiêu cao hơn giá thị trường không quá 5%
BÁN	Nếu giá mục tiêu thấp hơn giá thị trường tối thiểu 5%

THÔNG TIN LIÊN HỆ

Nguyễn Minh Hoàng	Giám đốc phòng phân tích hoang.nguyenminh@vfs.com.vn
Nguyễn Hoàng Long	Chuyên viên phân tích long.nguyen@vfs.com.vn
Nguyễn Thị Mai	Chuyên viên phân tích mai.nguyen@vfs.com.vn
Nguyễn Thị Huyền	Chuyên viên phân tích huyen.nguyen@vfs.com.vn
Nguyễn Anh Quân	Chuyên viên phân tích quan.nguyen@vfs.com.vn

© CÔNG TY CỔ PHẦN CHỨNG KHOÁN NHẤT VIỆT (VFS)**Hội sở Hồ Chí Minh**

Lầu 1 117 - 119 - 121 Nguyễn Du P, Bến Thành Q, 1 Thành phố HCM

Điện thoại: (84-8) 62556586 Fax: (84-8) 62556580

Website: www.vfs.com.vn

Chi nhánh Hà Nội

Tầng 5, Số 37 Bà Triệu, Phường Hàng Bài, Quận Hoàn Kiếm, Thành phố Hà Nội.

Điện thoại: (84-4) 39288222 Fax: (84-4) 39338222

Tuyên bố miễn trách nhiệm: Bản quyền thuộc về Công ty CP Chứng khoán Nhất Việt (VFS). Những thông tin sử dụng trong báo cáo được thu thập từ những nguồn đáng tin cậy và VFS không chịu trách nhiệm về tính chính xác của chúng. Quan điểm thể hiện trong báo cáo này là của (các) tác giả và không nhất thiết liên hệ với quan điểm chính thức của VFS. Không một thông tin cũng như ý kiến nào được viết ra nhằm mục đích quảng cáo hay khuyến nghị mua/bán bất kỳ chứng khoán nào. Báo cáo này không được phép sao chép tái bản bởi bất kỳ cá nhân hoặc tổ chức nào khi chưa được phép của VFS.