

THÔNG KÊ THỊ TRƯỜNG

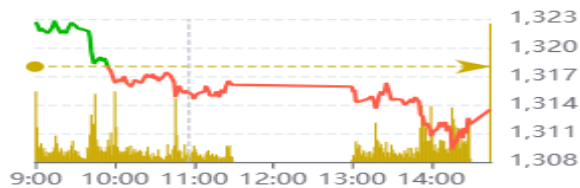
	HSX	HNX
Giá đóng cửa	1.251,21	225,32
Thay đổi	0,75	0,68
Thay đổi %	0,06%	0,30%
KLGD (Triệu CP)	461,2	38,4
GTGD (Tỷ)	11.928	685
Độ rộng thị trường		
<i>CP tăng giá</i>	147	63
<i>CP giảm giá</i>	221	88
<i>CP tham chiếu</i>	85	69
P/E	15,92	13,08
P/B	1,40	1,66

Thanh khoản HSX



Chỉ số phái sinh

Phái sinh	Đóng cửa	Thay đổi	Basis	OI
VN30	1.308,8	-2,43	-48,17	
VN30F1M	1.357,0	+1,5		54.573



Nguồn: Fireant

XU HƯỚNG DÒNG TIỀN

- VN-Index tăng 0,75 điểm (+0,06%). Thị trường mở Gap tăng điểm và giao dịch khá tích cực đầu phiên sáng. Tuy nhiên, lực bán đã xuất hiện quanh kháng cự 1.260 điểm. Tuy nhiên, thanh khoản giao dịch thấp hơn phiên trước cho thấy áp lực bán chưa quá mạnh.

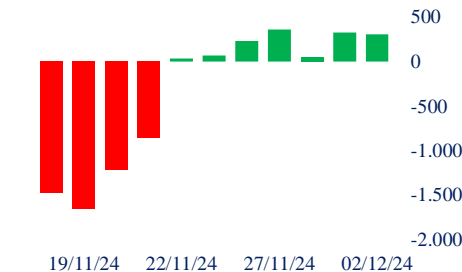
- Điểm sáng của phiên này là nhóm bất động sản khu công nghiệp và xây dựng khi giao dịch tích cực từ đầu phiên. Trong đó, nhiều cổ phiếu được mua với khối lượng khá cao như SIP, C4G, CIL, HHV. Trái lại, nhiều cổ phiếu trong rổ VN30 giảm điểm nhẹ đã phần nào cản trở đà tăng của chỉ số.

- Trên sàn HSX, khối ngoại quay đầu bán ròng 304 tỷ đồng sau 6 phiên mua ròng liên tiếp trước đó. FPT là cổ phiếu bị bán ròng mạnh nhất phiên, Kế tiếp là HPG, VRE, KDH, VCB, STB. Tuy nhiên, một số cổ phiếu vẫn được mua ròng tích cực như PNJ. CTG, TCB...

Giao dịch tự doanh 10 phiên HSX



Giao dịch nước ngoài 10 phiên HSX



PHÂN TÍCH KỸ THUẬT

Mặc dù áp lực bán đã xuất hiện tại vùng giá cao nhưng thị trường vẫn ghi nhận lực cầu đỡ giá quanh vùng 1.250 điểm. Thị trường đang giao dịch quanh kháng cự mạnh nên không thể tránh khỏi những nhịp rung lắc trước khi dòng tiền tham gia mạnh mẽ hơn. Hỗ trợ gần nhất của thị trường là 1.240 điểm. Nếu vùng này chưa vi phạm thì quy luật tăng giá ngắn hạn vẫn sẽ được bảo toàn.

CHIẾN LƯỢC GIAO DỊCH

- Kịch bản 1 (60%): VN-Index tiếp tục tăng lên vùng 1.260 điểm với thanh khoản thấp, nhà đầu tư nên tiếp tục quan sát và giữ nguyên tỉ trọng.

- Kịch bản 2 (40%): VN-Index điều chỉnh về vùng 1.240 điểm với thanh khoản thấp, áp lực bán không quá lớn, nhà đầu tư có thể cân nhắc gia tăng tỷ trọng lên mức 40% - 50%.

Danh mục khuyến nghị mới

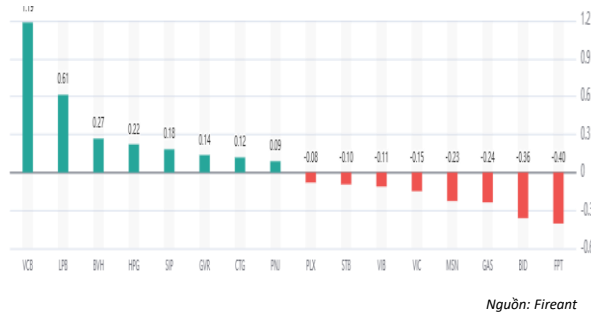
STT	Mã cổ phiếu	Giá hiện tại	Giá mua	Ngày mua	Giá mục tiêu	Giá cutloss	Loại khuyến nghị
-----	-------------	--------------	---------	----------	--------------	-------------	------------------

Tăng giảm nhóm ngành

Ngành	Ngày	Tháng
Dầu khí	-0,63%	-5,16%
Hóa chất	0,53%	-2,33%
Tài nguyên Cơ bản	0,53%	-1,63%
Xây dựng và Vật liệu	0,91%	-1,25%
Hàng & Dịch vụ Công nghiệp	-0,46%	3,13%
Ô tô và phụ tùng	-0,05%	-1,77%
Thực phẩm và đồ uống	-0,33%	-1,78%
Hàng cá nhân & Gia dụng	0,47%	1,32%
Y tế	0,59%	0,25%
Bán lẻ	-0,01%	-5,79%
Truyền thông	0,45%	4,95%
Du lịch và Giải trí	0,19%	11,74%
Điện, nước & xăng dầu khí đ	-0,50%	-0,22%
Ngân hàng	0,30%	-0,99%
Bảo hiểm	2,09%	10,67%
Bất động sản	-0,15%	-0,41%
Dịch vụ tài chính	-0,06%	-4,96%
Công nghệ Thông tin	-0,75%	6,50%



Top cổ phiếu ảnh hưởng chỉ số



Top NN mua ròng HSX

Mã	Đóng cửa	Thay đổi	KLGD
CTG	35,85	0,10 / 0,28%	4.468.300
PNJ	94	1,10 / 1,18%	1.626.100
TCB	23,65	0,05 / 0,21%	7.071.301
LPB	33,25	1,00 / 3,10%	10.943.600
VPB	19,2	0,05 / 0,26%	20.864.601

Top NN bán ròng HSX

Mã	Đóng cửa	Thay đổi	KLGD
FPT	142,2	-1,10 / -0,77%	7.940.530
VRE	17,85	-0,05 / -0,28%	7.004.000
KDH	32,85	-0,30 / -0,90%	8.671.900
VCB	94,2	0,90 / 0,96%	1.649.100
STB	33,1	-0,20 / -0,60%	5.372.300

Giao dịch cổ đông lớn và nội bộ

Mã	Tên	Vị trí	Ngày	Đăng ký	Khối lượng
DRL	Nguyễn Minh Tiến	Thành viên Hội đồng Quản trị	29/11/2024	Bán	10.000
TPC	Trần Hữu Vinh	Giám đốc bộ phận/Thành viên Hội đồng Quản trị	29/11/2024	Bán	7.000
PVP	Lê Ngọc Anh	---	29/11/2024	Bán	0
SCS	Đỗ Thị Thọ	Mẹ của Nguyễn Quốc Khánh	29/11/2024	Bán	109.368
AGG	Nguyễn Quỳnh Giang	---	29/11/2024	Bán	2.000.000

TIN TỨC

Trong nước

[Doanh nghiệp Trung Quốc đua nhau "đổ bộ" Việt Nam](#)
[PMI tháng 11 đạt 50.8 điểm](#)
[Quốc hội đã thông qua 18 luật, 21 nghị quyết](#)

Doanh nghiệp

[DNP Holding chi 100 tỷ đồng mua lại trái phiếu trước hạn](#)
[Quy trái phiếu bất hứng thú với trái phiếu?](#)
[NHA dừng kế hoạch huy động vốn từ cổ đông](#)

TIN TỨC

Thế giới

[Trump dọa áp thuế 100% với khối BRICS](#)
[ECB dự kiến cắt giảm lãi suất](#)
[Doanh nghiệp Trung Quốc đổ xô phát hành trái phiếu](#)

Hàng hóa

[Vàng thế giới có tháng tồi tệ nhất trong hơn 1 năm](#)
[Dầu sut 3% trong tuần qua khi rủi ro nguồn cung giảm bớt](#)
[Bitcoin tăng gần 40% trong tháng 11 nhờ Trump](#)

Top 10 khối lượng giao dịch HSX

	Khối lượng giao dịch	Thay đổi	
1	EVF	22.325.700	0,47%
2	MSB	22.098.000	0,00%
3	VPB	20.864.601	0,26%
4	HPG	20.478.407	0,56%
5	EIB	15.680.100	0,00%
6	DXG	11.428.400	-1,43%
7	LPB	10.943.600	3,10%
8	VIX	10.820.200	0,00%
9	KDH	8.671.900	-0,90%
10	SSI	8.221.901	-0,41%

Giá hàng hóa

	Đóng cửa	Thay đổi	%
Vàng	2462,8	-0,50	-0,02%
Bạc	27,52	-0,08	-0,29%
Đồng	4,0395	0,08	2,03%
Dầu thô	0,14	0,00	-0,68%
Dầu Brent	79,25	0,09	0,11%
Khí Tự nhiên	2,172	0,05	2,12%
Khí đốt	2,3624	0,00	0,20%
Đường	18,61	0,04	0,22%
Heo nạc	73,55	-1,02	-1,37%
Cà phê	237,5	-1,85	-0,77%

Tỷ giá hối đoái

	Thay đổi	Tỷ giá NHNN		
		Mua	Bán	
USD/VND	25119	-0,04%	USD 23.400	25.450
EUR/VND	26024	-0,28%	EUR 24.263	26.817
GBP/VND	31349	-0,07%	GBP 29.232	32.309
USD/VND	162,00	0,00%	JPY 153	169
AUD/VND	27982	-0,22%	CHF 26.073	28.818



NHỮNG NHỊP RUNG LẮC CÓ THỂ XUẤT HIỆN TRƯỚC KHI DÒNG TIỀN THAM GIA MẠNH MẼ HƠN.

Bản tin ngày 03/12/2024

Danh mục khuyến nghị theo Phân tích kỹ thuật

STT	Mã cổ phiếu	Giá hiện tại	Giá mua	Ngày mua	Giá mục tiêu	Giá cutloss	% Lãi/Lỗ	Trạng thái khuyến nghị
-----	-------------	--------------	---------	----------	--------------	-------------	----------	------------------------

Danh mục khuyến nghị theo Phân tích cơ bản

STT	Mã cổ phiếu	Giá hiện tại	Giá mua	Ngày mua	Giá mục tiêu	Giá cutloss	% Lãi/Lỗ	Trạng thái khuyến nghị
1	VHC	73,2	70	27/02/2024	83,8	69	4,6%	Nắm giữ
2	FMC	48,6	48,3	27/02/2024	53,7	45	0,6%	Nắm giữ
3	HPG	26,9	26,5	08/10/2024	34	25	1,5%	Mua mới
4	TCB	23,65	21,85	20/08/2024	26,2	20,8	8,2%	Nắm giữ
5	TCM	48,2	45	12/09/2024	55	42	7,1%	Nắm giữ
6	PNJ	94	98,6	17/09/2024	117,6	92	-4,7%	Nắm giữ
7	CTG	35,8	35	19/09/2024	40	33	2,3%	Mua mới
8	KDH	32,8	33	18/10/2024	38,5	31	-0,6%	Mua mới

Danh mục đã khuyến nghị theo Phân tích kỹ thuật

STT	Mã cổ phiếu	Giá bán	Giá mua	Ngày bán	Giá mục tiêu	Giá cutloss	% Lãi/Lỗ	Trạng thái khuyến nghị
1	DXG	16,2	16,7	02/10/2024	19,5	15,9	-3,0%	Bán
2	MWG	65,2	68,5	25/09/2024	80	65,0	-4,8%	Cắt lỗ
3	MBS	28,8	31,3	22/10/2024	35	27,0	-8,0%	Cắt lỗ
4	VPB	19,7	18,5	08/11/2024	20	17	6,5%	Chốt lời
5	VTP	119	81,8	20/11/2024	93	73,0	45,5%	Chốt lời

Danh mục đã khuyến nghị theo Phân tích cơ bản

STT	Mã cổ phiếu	Giá bán	Giá mua	Ngày bán	Giá mục tiêu	Giá cutloss	% Lãi/Lỗ	Trạng thái khuyến nghị
1	MBB	22,6	18	22/04/2024	27	16	25,6%	Chốt lời
2	KBC	28	31,1	19/04/2024	41	28	-10%	Cắt lỗ
3	GMD	82	69	24/06/2024	84	67	18,8%	Chốt lời
4	PVS	40,6	37	19/04/2024	41	28	10%	Chốt lời
5	FRT	181,9	100	10/07/2024	177	95	81,9%	Chốt lời
6	HPG	25,45	25,3	06/02/2024	32	26,5	0,6%	Bán
7	PVD	26,7	29,75	26/04/2024	38	26,5	-10,3%	Cắt lỗ
8	REE	65	69,9	10/09/2024	79	65,5	-7,0%	Cắt lỗ
9	HAH	39,6	42	10/09/2024	48	40	-5,7%	Cắt lỗ
10	PNJ	99	108	10/09/2024	127	101	-8,3%	Cắt lỗ
11	VGT	14	15,3	10/09/2024	17,5	14,4	-8,5%	Cắt lỗ
12	IDC	58,5	61,8	27/09/2024	66	58,5	-5,3%	Cắt lỗ
13	DPR	37,3	40	18/11/2024	48	38	-6,8%	Cắt lỗ
14	NLG	37	41,5	18/11/2024	47,3	39,6	-10,8%	Cắt lỗ

HỆ THỐNG KHUYẾN NGHỊ CỦA VIETFIRST

Hệ thống khuyến nghị của VFS được xây dựng dựa trên sự chênh lệch giữa giá cổ phiếu thị trường tại thời điểm đánh giá và giá mục tiêu 12 tháng

Hệ thống khuyến nghị	Diễn giải
MUA	Nếu giá mục tiêu cao hơn giá thị trường từ 15% trở lên
THEO DÕI	Nếu giá mục tiêu cao hơn giá thị trường từ 5 – 15%
NẮM GIỮ	Nếu giá mục tiêu cao hơn giá thị trường không quá 5%
BÁN	Nếu giá mục tiêu thấp hơn giá thị trường tối thiểu 5%

THÔNG TIN LIÊN HỆ

Nguyễn Minh Hoàng	Giám đốc phòng phân tích hoang.nguyenminh@vfs.com.vn
Nguyễn Hoàng Long	Chuyên viên phân tích long.nguyen@vfs.com.vn
Nguyễn Thị Mai	Chuyên viên phân tích mai.nguyen@vfs.com.vn
Nguyễn Thị Huyền	Chuyên viên phân tích huyen.nguyen@vfs.com.vn
Nguyễn Anh Quân	Chuyên viên phân tích quan.nguyen@vfs.com.vn

© CÔNG TY CỔ PHẦN CHỨNG KHOÁN NHẤT VIỆT (VFS)**Hội sở Hồ Chí Minh**

Lầu 1 117 - 119 - 121 Nguyễn Du P, Bến Thành Q, 1 Thành phố HCM

Điện thoại: (84-8) 62556586 Fax: (84-8) 62556580

Website: www.vfs.com.vn

Chi nhánh Hà Nội

Tầng 5, Số 37 Bà Triệu, Phường Hàng Bài, Quận Hoàn Kiếm, Thành phố Hà Nội.

Điện thoại: (84-4) 39288222 Fax: (84-4) 39338222

Tuyên bố miễn trách nhiệm: Bản quyền thuộc về Công ty CP Chứng khoán Nhất Việt (VFS). Những thông tin sử dụng trong báo cáo được thu thập từ những nguồn đáng tin cậy và VFS không chịu trách nhiệm về tính chính xác của chúng. Quan điểm thể hiện trong báo cáo này là của (các) tác giả và không nhất thiết liên hệ với quan điểm chính thức của VFS. Không một thông tin cũng như ý kiến nào được viết ra nhằm mục đích quảng cáo hay khuyến nghị mua/bán bất kỳ chứng khoán nào. Báo cáo này không được phép sao chép tái bản bởi bất kỳ cá nhân hoặc tổ chức nào khi chưa được phép của VFS.