

THÔNG KÊ THỊ TRƯỜNG

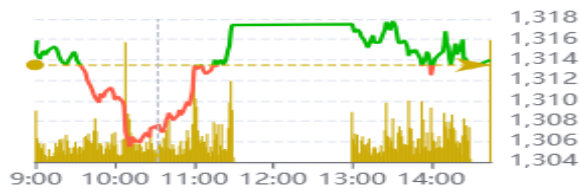
	HSX	HNX
Giá đóng cửa	1.249,83	225,29
Thay đổi	-1,38	-0,03
Thay đổi %	-0,11%	-0,01%
KLGD (Triệu CP)	635,4	52,4
GTGD (Tỷ)	15.619	911
Độ rộng thị trường		
<i>CP tăng giá</i>	153	73
<i>CP giảm giá</i>	222	92
<i>CP tham chiếu</i>	82	60
P/E	15,96	13,09
P/B	1,40	1,66

Thanh khoản HSX



Chỉ số phái sinh

Phái sinh	Đóng cửa	Thay đổi	Basis	OI
VN30	1.309,2	0,35	-47,82	
VN30F1M	1.357,0	+1,5		54.573



Nguồn: Fireant

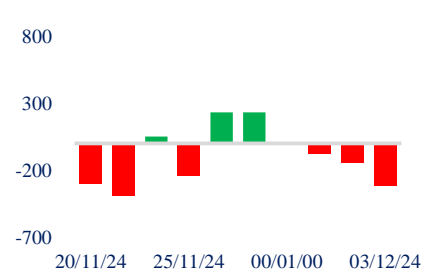
XU HƯỚNG DÒNG TIỀN

- VN-Index kết phiên giảm 1,38 điểm (-0,11%). Mặc dù vẫn có dòng tiền tham gia quanh vùng 1.245 điểm nhưng lực bán đã có phần mạnh hơn, đặc biệt trong phiên chiều.

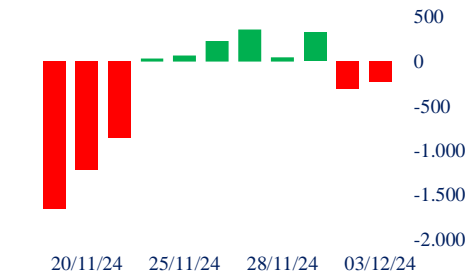
- Nhiều cổ phiếu vốn hóa lớn thuộc nhóm ngân hàng và bất động sản chìm trong sắc đỏ đã ảnh hưởng đến động lực tăng điểm của chỉ số. Trong đó, nhiều cổ phiếu gặp áp lực bán ngay từ đầu phiên như VCB, VHM, BID. Trái lại, dòng tiền có xu hướng tìm đến những nhóm cổ phiếu vốn hóa vừa và nhỏ như bảo hiểm, công nghệ, dược phẩm...

- Trên sàn HSX, khối ngoại tiếp tục bán ròng với giá trị 226 tỷ đồng. Trong đó, VCB, FPT, MWG, HDB, VRE là những cổ phiếu bị bán ròng mạnh nhất. Ở chiều ngược lại, TCB, MSN và CTR là một trong những cổ phiếu được mua ròng tích cực.

Giao dịch tự doanh 10 phiên HSX



Giao dịch nước ngoài 10 phiên HSX



PHÂN TÍCH KỸ THUẬT

Cây nến giảm điểm thân ngắn với thanh khoản lớn trong khi biên độ dao động không thay đổi so với phiên trước cho thấy trạng thái giằng co giữa bên mua và bên bán đang được đẩy mạnh. Đây là diễn biến thường thấy khi thị trường giao dịch với thanh khoản thấp và thiếu dòng cổ phiếu dẫn dắt. Trong các phiên tới, những nhịp rung lắc có thể mạnh hơn khiến chỉ số lùi về vùng 1.240 điểm

CHIẾN LƯỢC GIAO DỊCH

- Kịch bản 1 (60%): VN-Index điều chỉnh về vùng 1.240 điểm với thanh khoản thấp, áp lực bán không quá lớn, nhà đầu tư có thể cân nhắc gia tăng tỷ trọng lên mức 40% - 50%.

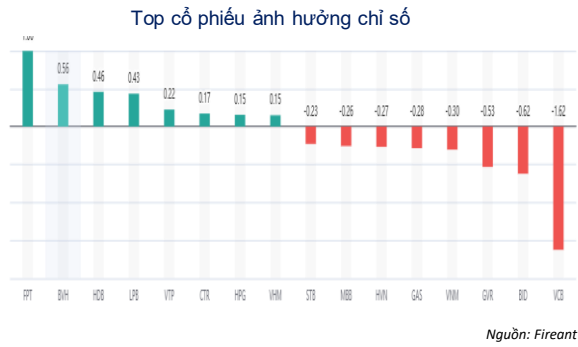
- Kịch bản 2 (40%): VN-Index tiếp tục giằng co quanh vùng 1.245 - 1.250 điểm, nhà đầu tư nên tiếp tục quan sát và giữ nguyên tỉ trọng.

Danh mục khuyến nghị mới

STT	Mã cổ phiếu	Giá hiện tại	Giá mua	Ngày mua	Giá mục tiêu	Giá cutloss	Loại khuyến nghị
-----	-------------	--------------	---------	----------	--------------	-------------	------------------

Tăng giảm nhóm ngành

Ngành	Ngày	Tháng
Dầu khí	0,24%	-100,00%
Hóa chất	-0,84%	-100,00%
Tài nguyên Cơ bản	0,16%	-100,00%
Xây dựng và Vật liệu	0,22%	-100,00%
Hàng & Dịch vụ Công nghiệp	0,74%	-100,00%
Ô tô và phụ tùng	-0,93%	-100,00%
Thực phẩm và đồ uống	-0,29%	-100,00%
Hàng cá nhân & Gia dụng	0,16%	-100,00%
Y tế	2,22%	-100,00%
Bán lẻ	-0,86%	-100,00%
Truyền thông	5,33%	-100,00%
Du lịch và Giải trí	-1,01%	-100,00%
Điện, nước & xăng dầu khí đ	-0,01%	-100,00%
Ngân hàng	-0,39%	-100,00%
Bảo hiểm	5,14%	-100,00%
Bất động sản	-0,01%	-100,00%
Dịch vụ tài chính	-0,77%	-100,00%
Công nghệ Thông tin	1,98%	-100,00%



Top NN mua ròng HSX

Mã	Đóng cửa	Thay đổi	KLGD
MSN	72,7	0,10 / 0,14%	2.948.400
TCB	23,65	0,00 / 0,00%	10.358.700
CTR	125	6,20 / 5,22%	2.715.400
DXG	17,25	0,00 / 0,00%	12.556.700
LPB	33,95	0,70 / 2,11%	4.732.500

Top NN bán ròng HSX

Mã	Đóng cửa	Thay đổi	KLGD
VCB	93	-1,20 / -1,27%	2.510.400
MWG	59,8	-0,60 / -0,99%	4.532.600
FPT	145	2,80 / 1,97%	6.971.700
HDB	26,05	0,65 / 2,56%	16.135.100
VRE	17,7	-0,15 / -0,84%	4.707.800

Giao dịch cổ đông lớn và nội bộ

Mã	Tên	Vị trí	Ngày	Đăng ký	Khối lượng
TCB	Thái Hà Linh	Phụ trách Công bố thông tin	02/12/2024	Bán	200.000
AGG	Nguyễn Bá Sáng	Chủ tịch Hội đồng Quản trị	02/12/2024	Bán	30.832.630
DBT	Nguyễn Khắc Hanh	<small>Người đại diện Pháp luật/Chủ tịch Hội đồng Quản trị/Phụ trách quản trị công ty/Phụ trách Công bố thông tin/Phó Tổng Giám đốc</small>	02/12/2024	Bán	55.000
DBT	Hoàng Xuân An	Phó Tổng Giám đốc/Thành viên Hội đồng Quản trị	02/12/2024	Bán	55.000
GMD	Hoàng Thị Thanh	Mẹ của Đỗ Công Khanh	02/12/2024	Bán	200.000



TIN TỨC

Trong nước
[Tăng trưởng GDP Việt Nam có thể đạt 6.5% vào năm 2025](#)
[NHNN đảo chiều rút ròng hơn 27 ngàn tỷ](#)
[Tiền "nhàn rỗi" vẫn chảy vào ngân hàng](#)

Doanh nghiệp
[NLG hoàn tất phát hành lô trái phiếu 1,000 tỷ đồng](#)
[Doanh thu TKV vượt 150 ngàn tỷ đồng trong 11 tháng](#)
[Trung Nam báo lỗ gần 3.000 tỷ đồng, 'cồng' hơn 65.000 tỷ nơ](#)

Thế giới
[Thông đốc Fed ủng hộ cắt giảm lãi suất vào tháng 12](#)
[Nhân dân tê rơi xuống đáy 1 năm](#)

Hàng hóa
[Vàng thế giới giảm sau 4 phiên tăng liên tiếp](#)
[Dầu đi ngang khi thị trường cân nhắc về việc hạ lãi suất của Fed](#)

Top 10 khối lượng giao dịch HSX

Rank	Mã	Khối lượng giao dịch	Thay đổi
1	EIB	53.923.810	0,00%
2	SSB	25.379.200	0,29%
3	SHB	21.890.176	0,00%
4	VIX	21.004.400	-1,69%
5	VHM	20.465.600	0,37%
6	HPG	19.844.800	0,37%
7	VPB	17.364.600	0,00%
8	HDB	16.135.100	2,56%
9	MSB	15.895.700	-0,87%
10	SSI	15.257.003	-0,61%

Giá hàng hóa

	Đóng cửa	Thay đổi	%
Vàng	2462,8	-0,50	-0,02%
Bạc	27,52	-0,08	-0,29%
Đồng	4,0395	0,08	2,03%
Dầu thô	0,14	0,00	-0,68%
Dầu Brent	79,25	0,09	0,11%
Khí Tự nhiên	2,172	0,05	2,12%
Khí đốt	2,3624	0,00	0,20%
Đường	18,61	0,04	0,22%
Heo nạc	73,55	-1,02	-1,37%
Cà phê	237,5	-1,85	-0,77%

Tỷ giá hối đoái

	Thay đổi	Tỷ giá NHNN
		Mua Bán
USD/VND	25140 0,08%	USD 23.400 25.450
EUR/VND	25951 -0,28%	EUR 24.180 26.725
GBP/VND	31293 -0,18%	GBP 29.158 32.227
USD/VND	163,00 0,62%	JPY 154 170
AUD/VND	27891 -0,33%	CHF 25.970 28.704



THIỆU NHÓM NGÀNH DẪN DẮT, THỊ TRƯỜNG SẼ DUY TRÌ TRẠNG THÁI GIẺNG CO

Bản tin ngày 04/12/2024

Danh mục khuyến nghị theo Phân tích kỹ thuật

STT	Mã cổ phiếu	Giá hiện tại	Giá mua	Ngày mua	Giá mục tiêu	Giá cutloss	% Lãi/Lỗ	Trạng thái khuyến nghị
-----	-------------	--------------	---------	----------	--------------	-------------	----------	------------------------

Danh mục khuyến nghị theo Phân tích cơ bản

STT	Mã cổ phiếu	Giá hiện tại	Giá mua	Ngày mua	Giá mục tiêu	Giá cutloss	% Lãi/Lỗ	Trạng thái khuyến nghị
1	VHC	73,7	70	27/02/2024	83,8	69	5,3%	Nắm giữ
2	FMC	48,8	48,3	27/02/2024	53,7	45	1,0%	Nắm giữ
3	HPG	27	26,5	08/10/2024	34	25	1,9%	Mua mới
4	TCB	23,65	21,85	20/08/2024	26,2	20,8	8,2%	Nắm giữ
5	TCM	48,2	45	12/09/2024	55	42	7,1%	Nắm giữ
6	PNJ	93,6	98,6	17/09/2024	117,6	92	-5,1%	Nắm giữ
7	CTG	35,9	35	19/09/2024	40	33	2,6%	Mua mới
8	KDH	32,9	33	18/10/2024	38,5	31	-0,3%	Mua mới

Danh mục đã khuyến nghị theo Phân tích kỹ thuật

STT	Mã cổ phiếu	Giá bán	Giá mua	Ngày bán	Giá mục tiêu	Giá cutloss	% Lãi/Lỗ	Trạng thái khuyến nghị
1	DXG	16,2	16,7	02/10/2024	19,5	15,9	-3,0%	Bán
2	MWG	65,2	68,5	25/09/2024	80	65,0	-4,8%	Cắt lỗ
3	MBS	28,8	31,3	22/10/2024	35	27,0	-8,0%	Cắt lỗ
4	VPB	19,7	18,5	08/11/2024	20	17	6,5%	Chốt lời
5	VTP	119	81,8	20/11/2024	93	73,0	45,5%	Chốt lời

Danh mục đã khuyến nghị theo Phân tích cơ bản

STT	Mã cổ phiếu	Giá bán	Giá mua	Ngày bán	Giá mục tiêu	Giá cutloss	% Lãi/Lỗ	Trạng thái khuyến nghị
1	MBB	22,6	18	22/04/2024	27	16	25,6%	Chốt lời
2	KBC	28	31,1	19/04/2024	41	28	-10%	Cắt lỗ
3	GMD	82	69	24/06/2024	84	67	18,8%	Chốt lời
4	PVS	40,6	37	19/04/2024	41	28	10%	Chốt lời
5	FRT	181,9	100	10/07/2024	177	95	81,9%	Chốt lời
6	HPG	25,45	25,3	06/02/2024	32	26,5	0,6%	Bán
7	PVD	26,7	29,75	26/04/2024	38	26,5	-10,3%	Cắt lỗ
8	REE	65	69,9	10/09/2024	79	65,5	-7,0%	Cắt lỗ
9	HAH	39,6	42	10/09/2024	48	40	-5,7%	Cắt lỗ
10	PNJ	99	108	10/09/2024	127	101	-8,3%	Cắt lỗ
11	VGT	14	15,3	10/09/2024	17,5	14,4	-8,5%	Cắt lỗ
12	IDC	58,5	61,8	27/09/2024	66	58,5	-5,3%	Cắt lỗ
13	DPR	37,3	40	18/11/2024	48	38	-6,8%	Cắt lỗ
14	NLG	37	41,5	18/11/2024	47,3	39,6	-10,8%	Cắt lỗ

HỆ THỐNG KHUYẾN NGHỊ CỦA VIETFIRST

Hệ thống khuyến nghị của VFS được xây dựng dựa trên sự chênh lệch giữa giá cổ phiếu thị trường tại thời điểm đánh giá và giá mục tiêu 12 tháng

Hệ thống khuyến nghị	Diễn giải
MUA	Nếu giá mục tiêu cao hơn giá thị trường từ 15% trở lên
THEO DÕI	Nếu giá mục tiêu cao hơn giá thị trường từ 5 – 15%
NẮM GIỮ	Nếu giá mục tiêu cao hơn giá thị trường không quá 5%
BÁN	Nếu giá mục tiêu thấp hơn giá thị trường tối thiểu 5%

THÔNG TIN LIÊN HỆ

Nguyễn Minh Hoàng	Giám đốc phòng phân tích hoang.nguyenminh@vfs.com.vn
Nguyễn Hoàng Long	Chuyên viên phân tích long.nguyen@vfs.com.vn
Nguyễn Thị Mai	Chuyên viên phân tích mai.nguyen@vfs.com.vn
Nguyễn Thị Huyền	Chuyên viên phân tích huyen.nguyen@vfs.com.vn
Nguyễn Anh Quân	Chuyên viên phân tích quan.nguyen@vfs.com.vn

© CÔNG TY CỔ PHẦN CHỨNG KHOÁN NHẤT VIỆT (VFS)**Hội sở Hồ Chí Minh**

Lầu 1 117 - 119 - 121 Nguyễn Du P, Bến Thành Q, 1 Thành phố HCM

Điện thoại: (84-8) 62556586 Fax: (84-8) 62556580

Website: www.vfs.com.vn

Chi nhánh Hà Nội

Tầng 5, Số 37 Bà Triệu, Phường Hàng Bài, Quận Hoàn Kiếm, Thành phố Hà Nội.

Điện thoại: (84-4) 39288222 Fax: (84-4) 39338222

Tuyên bố miễn trách nhiệm: Bản quyền thuộc về Công ty CP Chứng khoán Nhất Việt (VFS). Những thông tin sử dụng trong báo cáo được thu thập từ những nguồn đáng tin cậy và VFS không chịu trách nhiệm về tính chính xác của chúng. Quan điểm thể hiện trong báo cáo này là của (các) tác giả và không nhất thiết liên hệ với quan điểm chính thức của VFS. Không một thông tin cũng như ý kiến nào được viết ra nhằm mục đích quảng cáo hay khuyến nghị mua/bán bất kỳ chứng khoán nào. Báo cáo này không được phép sao chép tái bản bởi bất kỳ cá nhân hoặc tổ chức nào khi chưa được phép của VFS.