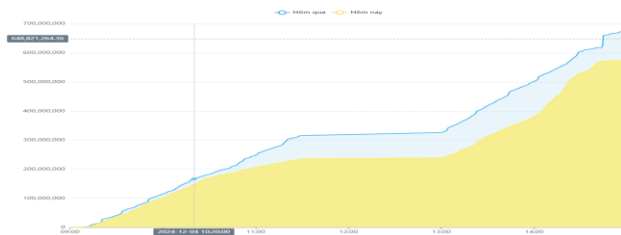


## THÔNG KÊ THỊ TRƯỜNG

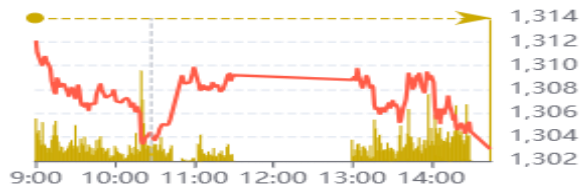
	HSX	HNX
<b>Giá đóng cửa</b>	1.240,41	224,62
<b>Thay đổi</b>	-9,42	-0,67
<b>Thay đổi %</b>	-0,75%	-0,30%
<b>KLGD (Triệu CP)</b>	535,0	52,7
<b>GTGD (Tỷ)</b>	13.916	931
<b>Độ rộng thị trường</b>		
CP tăng giá	109	70
CP giảm giá	281	92
CP tham chiếu	65	54
<b>P/E</b>	15,95	13,08
<b>P/B</b>	1,40	1,66

Thanh khoản HSX



Chỉ số phái sinh

Phái sinh	Đóng cửa	Thay đổi	Basis	OI
VN30	1.297,8	-11,37	-59,19	54.573
VN30F1M	1.357,0	+1,5		



Nguồn: Fireant

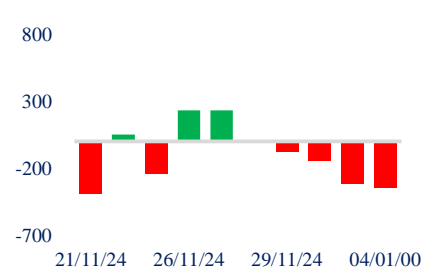
## XU HƯỚNG DÒNG TIỀN

- VN-Index đóng cửa giảm 9,42 điểm (-0,73%). Bên bán đã chiếm ưu thế áp đảo khi thị trường mở gap giảm điểm đầu phiên. Lực bán được đẩy mạnh về cuối phiên khiến chỉ số thoái lui về vùng 1.240 điểm.

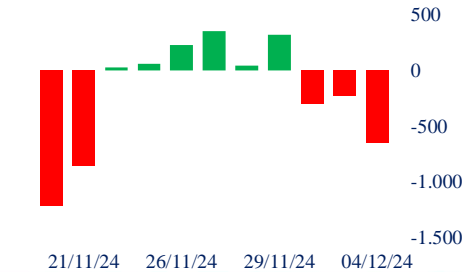
- Sắc đỏ lan rộng ở các nhóm vốn hóa vừa và lớn như ngân hàng, chứng khoán, bất động sản, thép, hóa chất, bán lẻ... Tâm điểm của phiên bán ròng hôm nay là nhóm chứng khoán khi nhiều cổ phiếu giảm điểm với khối lượng lớn như VND, VCI, SHS, FTS. Mặt khác, đà giảm của nhóm vốn hóa nhỏ có phần nhẹ nhàng hơn khi dòng tiền vẫn tham gia ở một số cổ phiếu riêng lẻ thuộc nhóm bất động sản, xây dựng, dầu khí.

- Trên sàn HSX, khối ngoại nâng quy mô bán ròng lên 650 tỷ đồng. Trong đó, MWG, FPT, VNM, VRE bị bán ròng mạnh nhất. Ngược lại, MSN, HAH, TCB vẫn thu hút được dòng tiền ngoại.

## Giao dịch tự doanh 10 phiên HSX



## Giao dịch nước ngoài 10 phiên HSX



## PHÂN TÍCH KỸ THUẬT

VN-Index hình thành cây nến giảm điểm thân dài cùng với khối lượng lớn hơn so với phiên trước cho thấy áp lực bán đang chi phối thị trường. Hỗ trợ gần nhất của chỉ số là vùng 1.240 điểm. Nếu vùng này bị vi phạm thì nhịp tăng ngắn hạn sẽ kết thúc.

## CHIẾN LƯỢC GIAO DỊCH

- Kịch bản 1 (60%): Thị trường kiểm nghiệm lại vùng 1.240 khi lực cầu tham gia ở vùng giá thấp. Nhà đầu tư giữ tỷ trọng cổ phiếu hợp lý và theo dõi tín hiệu tạo vùng cân bằng của chỉ số để tìm điểm giải ngân.

- Kịch bản 2 (40%): VN-Index đánh mất vùng 1.240 điểm khi lực bán tiếp tục được đẩy mạnh với khối lượng lớn. Nhà đầu tư cân nhắc hạ tỷ trọng ở những cổ phiếu đã có tín hiệu phá vỡ vùng hỗ trợ gần nhất.

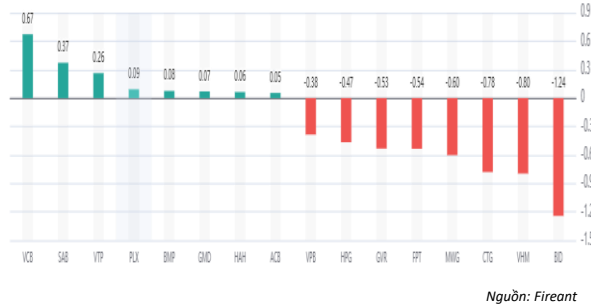
## Danh mục khuyến nghị mới

STT	Mã cổ phiếu	Giá hiện tại	Giá mua	Ngày mua	Giá mục tiêu	Giá cutloss	Loại khuyến nghị
-----	-------------	--------------	---------	----------	--------------	-------------	------------------

Tăng giảm nhóm ngành

Ngành	Ngày	Tháng
Dầu khí	0,51%	34,79%
Hóa chất	-1,43%	-52,60%
Tài nguyên Cơ bản	-1,13%	-75,61%
Xây dựng và Vật liệu	-0,03%	-48,53%
Hàng & Dịch vụ Công nghiệp	1,19%	-49,08%
Ô tô và phụ tùng	-1,36%	-85,66%
Thực phẩm và đồ uống	-0,36%	-83,03%
Hàng cá nhân & Gia dụng	-0,07%	-39,66%
Y tế	-0,64%	-77,15%
Bán lẻ	-1,93%	-92,63%
Truyền thông	4,82%	957,25%
Du lịch và Giải trí	-1,06%	211,97%
Điện, nước & xăng dầu khí đ	-0,44%	-85,69%
Ngân hàng	-0,62%	-81,74%
Bảo hiểm	-0,56%	37,56%
Bất động sản	-1,21%	-67,63%
Dịch vụ tài chính	-1,57%	-65,28%
Công nghệ Thông tin	-1,14%	-83,15%

Top cổ phiếu ảnh hưởng chỉ số



Nguồn: Fireant

Top NN mua ròng HSX

Mã	Đóng cửa	Thay đổi	KLGD
HAH	50	2,15 / 4,49%	6.773.415
MSN	72,1	-0,60 / -0,83%	4.106.400
TCB	23,45	-0,20 / -0,85%	8.491.302
KBC	28	0,00 / 0,00%	4.065.400
VPB	19	-0,20 / -1,04%	8.538.700

Top NN bán ròng HSX

Mã	Đóng cửa	Thay đổi	KLGD
MWG	58,1	-1,70 / -2,84%	9.305.200
FPT	143,5	-1,50 / -1,03%	7.749.101
VRE	17,3	-0,40 / -2,26%	10.716.000
VNM	63,3	-0,60 / -0,94%	2.745.800
NLG	36,9	-0,75 / -1,99%	2.126.000

Giao dịch cổ đông lớn và nội bộ

Mã	Tên	Vị trí	Ngày	Đăng ký	Khối lượng
DBT	Nguyễn Thị Hoàng Oanh	Quan hệ cá nhân Khác của Nguyễn Thanh Tùng	04/12/2024	Mua	60.000
DBT	Hoàng Xuân An	Phó Tổng Giám đốc/Thành viên Hội đồng Quản trị	04/12/2024	Mua	70.000
KDC	Vương Ngọc Xiêm	Phó Tổng Giám đốc/Thành viên Hội đồng Quản trị	04/12/2024	Mua	4.200.000
NHT	Đoàn Hương Sơn	Chủ tịch Hội đồng Quản trị	03/12/2024	Mua	700.000
TDH	Nguyễn Quang Nghĩa	Chủ tịch Hội đồng Quản trị	03/12/2024	Mua	20.689.096

TIN TỨC

Trong nước

[UOB: NHNN Việt Nam không chịu nhiều sức ép](#)  
[NHNN hút ròng gần 54.000 tỷ](#)

Doanh nghiệp

[Sông Đà 6 tiếp tục dời lịch trả cổ tức](#)  
[Eximbank hợp ĐHĐCĐ bất thường bầu thành viên BKS](#)  
[PCI chi gần 48 tỷ lập công ty con tại Philippines](#)

TIN TỨC

Thế giới

[Hàn Quốc cam kết bơm thanh khoản "không giới hạn"](#)  
[Trung Quốc ngừng xuất khẩu nguyên liệu bán dẫn sang Mỹ](#)

Hàng hóa

[Vàng thế giới tăng nhẹ sau một báo cáo về lao động tại Mỹ](#)  
[Dầu tăng hơn 2% trước cuộc họp của OPEC+](#)

Top 10 khối lượng giao dịch HSX

	Khối lượng giao dịch	Thay đổi
1	EVF	30.572.700 -3,32%
2	VND	20.527.800 -3,64%
3	DXG	19.121.800 -2,61%
4	VHM	15.787.400 -1,96%
5	VIX	15.773.100 -1,72%
6	HPG	12.898.500 -1,11%
7	VRE	10.716.000 -2,26%
8	NVL	10.323.300 -1,87%
9	HDB	9.855.700 -0,58%
10	SSI	9.339.306 -1,03%

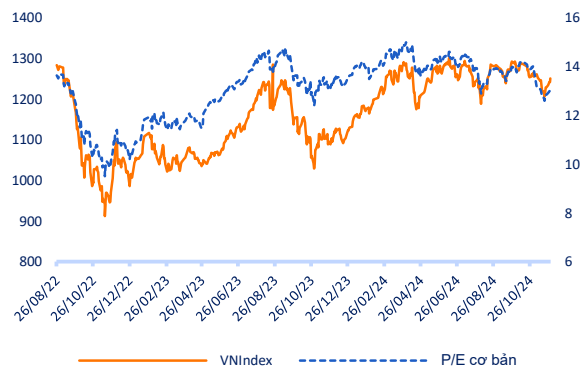
Giá hàng hóa

	Đóng cửa	Thay đổi	%
Vàng	2462,8	-0,50	-0,02%
Bạc	27,52	-0,08	-0,29%
Đồng	4,0395	0,08	2,03%
Dầu thô	0,14	0,00	-0,68%
Dầu Brent	79,25	0,09	0,11%
Khí Tự nhiên	2,172	0,05	2,12%
Khí đốt	2,3624	0,00	0,20%
Đường	18,61	0,04	0,22%
Heo nạc	73,55	-1,02	-1,37%
Cà phê	237,5	-1,85	-0,77%

Tỷ giá hối đoái

	Thay đổi	Tỷ giá NHNN
USD/VND	25142 0,01%	Mua 23.400 Bán 25.450
EUR/VND	25981 0,12%	EUR 24.198 26.745
GBP/VND	31342 0,16%	GBP 29.182 32.254
USD/VND	163,00 0,00%	JPY 154 170
AUD/VND	27917 0,09%	CHF 25.972 28.706

Định giá thị trường





# LỰC BÁN ĐẨY MẠNH. THỊ TRƯỜNG CHÌM TRONG SẮC ĐỎ

Bản tin ngày 05/12/2024

## Danh mục khuyến nghị theo Phân tích kỹ thuật

STT	Mã cổ phiếu	Giá hiện tại	Giá mua	Ngày mua	Giá mục tiêu	Giá cutloss	% Lãi/Lỗ	Trạng thái khuyến nghị
-----	-------------	--------------	---------	----------	--------------	-------------	----------	------------------------

## Danh mục khuyến nghị theo Phân tích cơ bản

STT	Mã cổ phiếu	Giá hiện tại	Giá mua	Ngày mua	Giá mục tiêu	Giá cutloss	% Lãi/Lỗ	Trạng thái khuyến nghị
1	VHC	72,9	70	27/02/2024	83,8	69	4,1%	Nắm giữ
2	FMC	48,8	48,3	27/02/2024	53,7	45	1,0%	Nắm giữ
3	HPG	26,7	26,5	08/10/2024	34	25	0,8%	Mua mới
4	TCB	23,4	21,85	20/08/2024	26,2	20,8	7,1%	Nắm giữ
5	TCM	47,8	45	12/09/2024	55	42	6,2%	Nắm giữ
6	PNJ	94,2	98,6	17/09/2024	117,6	92	-4,5%	Nắm giữ
7	CTG	35,3	35	19/09/2024	40	33	0,9%	Mua mới
8	KDH	32,8	33	18/10/2024	38,5	31	-0,6%	Mua mới

## Danh mục đã khuyến nghị theo Phân tích kỹ thuật

STT	Mã cổ phiếu	Giá bán	Giá mua	Ngày bán	Giá mục tiêu	Giá cutloss	% Lãi/Lỗ	Trạng thái khuyến nghị
1	DXG	16,2	16,7	02/10/2024	19,5	15,9	-3,0%	Bán
2	MWG	65,2	68,5	25/09/2024	80	65,0	-4,8%	Cắt lỗ
3	MBS	28,8	31,3	22/10/2024	35	27,0	-8,0%	Cắt lỗ
4	VPB	19,7	18,5	08/11/2024	20	17	6,5%	Chốt lời
5	VTP	119	81,8	20/11/2024	93	73,0	45,5%	Chốt lời

## Danh mục đã khuyến nghị theo Phân tích cơ bản

STT	Mã cổ phiếu	Giá bán	Giá mua	Ngày bán	Giá mục tiêu	Giá cutloss	% Lãi/Lỗ	Trạng thái khuyến nghị
1	MBB	22,6	18	22/04/2024	27	16	25,6%	Chốt lời
2	KBC	28	31,1	19/04/2024	41	28	-10%	Cắt lỗ
3	GMD	82	69	24/06/2024	84	67	18,8%	Chốt lời
4	PVS	40,6	37	19/04/2024	41	28	10%	Chốt lời
5	FRT	181,9	100	10/07/2024	177	95	81,9%	Chốt lời
6	HPG	25,45	25,3	06/02/2024	32	26,5	0,6%	Bán
7	PVD	26,7	29,75	26/04/2024	38	26,5	-10,3%	Cắt lỗ
8	REE	65	69,9	10/09/2024	79	65,5	-7,0%	Cắt lỗ
9	HAH	39,6	42	10/09/2024	48	40	-5,7%	Cắt lỗ
10	PNJ	99	108	10/09/2024	127	101	-8,3%	Cắt lỗ
11	VGT	14	15,3	10/09/2024	17,5	14,4	-8,5%	Cắt lỗ
12	IDC	58,5	61,8	27/09/2024	66	58,5	-5,3%	Cắt lỗ
13	DPR	37,3	40	18/11/2024	48	38	-6,8%	Cắt lỗ
14	NLG	37	41,5	18/11/2024	47,3	39,6	-10,8%	Cắt lỗ

**HỆ THỐNG KHUYẾN NGHỊ CỦA VIETFIRST**

Hệ thống khuyến nghị của VFS được xây dựng dựa trên sự chênh lệch giữa giá cổ phiếu thị trường tại thời điểm đánh giá và giá mục tiêu 12 tháng

Hệ thống khuyến nghị	Diễn giải
MUA	Nếu giá mục tiêu cao hơn giá thị trường từ 15% trở lên
THEO DÕI	Nếu giá mục tiêu cao hơn giá thị trường từ 5 – 15%
NẮM GIỮ	Nếu giá mục tiêu cao hơn giá thị trường không quá 5%
BÁN	Nếu giá mục tiêu thấp hơn giá thị trường tối thiểu 5%

**© CÔNG TY CỔ PHẦN CHỨNG KHOÁN NHẤT VIỆT (VFS)****Hội sở Hồ Chí Minh**

Lầu 1 117 - 119 - 121 Nguyễn Du P, Bến Thành Q, 1 Thành phố HCM

Điện thoại: (84-8) 62556586 Fax: (84-8) 62556580

Website: [www.vfs.com.vn](http://www.vfs.com.vn)

**Chi nhánh Hà Nội**

Tầng 5, Số 37 Bà Triệu, Phường Hàng Bài, Quận Hoàn Kiếm, Thành phố Hà Nội.

Điện thoại: (84-4) 39288222 Fax: (84-4) 39338222

Tuyên bố miễn trách nhiệm: Bản quyền thuộc về Công ty CP Chứng khoán Nhất Việt (VFS). Những thông tin sử dụng trong báo cáo được thu thập từ những nguồn đáng tin cậy và VFS không chịu trách nhiệm về tính chính xác của chúng. Quan điểm thể hiện trong báo cáo này là của (các) tác giả và không nhất thiết liên hệ với quan điểm chính thức của VFS. Không một thông tin cũng như ý kiến nào được viết ra nhằm mục đích quảng cáo hay khuyến nghị mua/bán bất kỳ chứng khoán nào. Báo cáo này không được phép sao chép tái bản bởi bất kỳ cá nhân hoặc tổ chức nào khi chưa được phép của VFS.

**THÔNG TIN LIÊN HỆ**

Nguyễn Minh Hoàng	Giám đốc phòng phân tích <a href="mailto:hoang.nguyenminh@vfs.com.vn">hoang.nguyenminh@vfs.com.vn</a>
Nguyễn Hoàng Long	Chuyên viên phân tích <a href="mailto:long.nguyen@vfs.com.vn">long.nguyen@vfs.com.vn</a>
Nguyễn Thị Mai	Chuyên viên phân tích <a href="mailto:mai.nguyen@vfs.com.vn">mai.nguyen@vfs.com.vn</a>
Nguyễn Thị Huyền	Chuyên viên phân tích <a href="mailto:huyen.nguyen@vfs.com.vn">huyen.nguyen@vfs.com.vn</a>
Nguyễn Anh Quân	Chuyên viên phân tích <a href="mailto:quan.nguyen@vfs.com.vn">quan.nguyen@vfs.com.vn</a>