

THÔNG KÊ THỊ TRƯỜNG

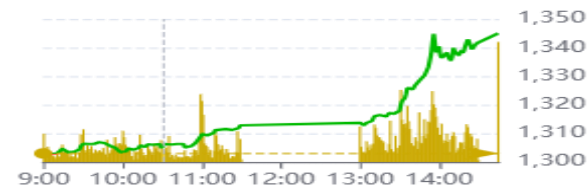
	HSX	HNX
Giá đóng cửa	1.267,53	229,60
Thay đổi	27,12	4,98
Thay đổi %	2,19%	2,22%
KLGD (Triệu CP)	848,1	88,1
GTGD (Tỷ)	21.010	1.560
Độ rộng thị trường		
<i>CP tăng giá</i>	347	119
<i>CP giảm giá</i>	55	49
<i>CP tham chiếu</i>	50	51
P/E	15,96	12,98
P/B	1,40	1,65

Thanh khoản HSX



Chỉ số phái sinh

Phái sinh	Đóng cửa	Thay đổi	Basis	OI
VN30	1.337,6	39,74	-19,45	
VN30F1M	1.357,0	+1,5		54.573



Nguồn: Fireant

XU HƯỚNG DÒNG TIỀN

- VN-Index kết phiên tăng mạnh 27,12 điểm (2,19%). Thị trường ghi nhận phiên giao dịch bùng nổ khi dòng tiền bất ngờ tham gia mạnh mẽ trong phiên chiều. Động lực mạnh mẽ từ bên mua giúp chỉ số bứt phá khỏi ngưỡng kháng cự 1.260 điểm.

- Dẫn dắt đà tăng điểm là nhóm VN30 khi nhiều cổ phiếu giao dịch tích cực từ đầu phiên. Đáng chú ý có thể kể đến ACB, CTG, TCB, VPB, HPG, SSI vượt nền tích lũy với khối lượng lớn. Hiệu ứng tích cực từ nhóm VN30 đã nhanh chóng lan tỏa sang phần còn lại của thị trường. Đặc biệt, nhiều cổ phiếu thuộc nhóm chứng khoán và bất động sản tăng trần như VCI, HCM, FTS, DXG, PDR...

- Trên sàn HSX, dòng tiền ngoại cũng có diễn biến mua ròng tích cực với giá trị 666 tỷ đồng, rải rác trên diện rộng ở các ngành ngân hàng, chứng khoán, bất động sản, bán lẻ...

Giao dịch tự doanh 10 phiên HSX



Giao dịch nước ngoài 10 phiên HSX



PHÂN TÍCH KỸ THUẬT

Thị trường ghi nhận phiên bùng nổ với cây nến tăng điểm thân dài đi cùng khối lượng giao dịch lớn. Cây nến ngày hôm nay sẽ mở ra kịch bản tích cực hơn cho thị trường trong thời gian tới khi đã thu hút dòng tiền để hấp thụ lực bán của 3 phiên trước đó và xác nhận tín hiệu mở rộng nhịp tăng của chỉ số.

CHIẾN LƯỢC GIAO DỊCH

- Kịch bản 1 (50%): Thị trường tiếp tục hướng lên vùng 1.270 - 1.280 điểm khi lực mua tiếp tục gia tăng. Nhà đầu tư không nên mua đuổi mà cần chờ đợi xuất hiện nhịp điều chỉnh để nâng tỷ trọng.

- Kịch bản 2 (50%): VN-Index tích lũy quanh vùng 1.260 - 1.265 điểm trước khi hướng lên những vùng điểm số cao hơn. Nhà đầu tư có thể nâng tỷ trọng với những cổ phiếu đã có tín hiệu vượt nền tích lũy hoặc kháng cự một cách chắc chắn, thuộc các

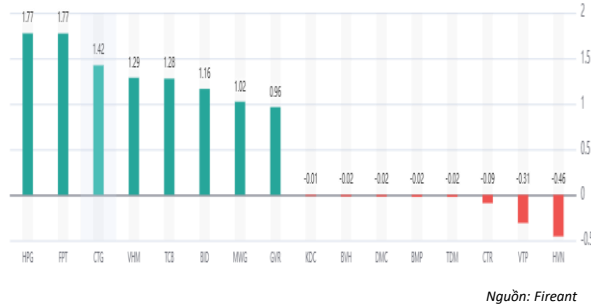
Danh mục khuyến nghị mới

STT	Mã cổ phiếu	Giá hiện tại	Giá mua	Ngày mua	Giá mục tiêu	Giá cutloss	Loại khuyến nghị
1	MWG	61	60,3	05/12/2024	70	56	Mua

Tăng giảm nhóm ngành

Ngành	Ngày	Tháng
Dầu khí	1,16%	37,98%
Hóa chất	2,50%	-52,44%
Tài nguyên Cơ bản	3,82%	-75,67%
Xây dựng và Vật liệu	1,07%	-47,85%
Hàng & Dịch vụ Công nghiệp	0,17%	-48,47%
Ô tô và phụ tùng	2,10%	-85,73%
Thực phẩm và đồ uống	1,59%	-82,97%
Hàng cá nhân & Gia dụng	1,71%	-39,95%
Y tế	0,24%	-77,13%
Bán lẻ	3,78%	-92,70%
Truyền thông	4,19%	994,22%
Du lịch và Giải trí	-0,75%	214,91%
Điện, nước & xăng dầu khí đ	0,60%	-85,73%
Ngân hàng	2,08%	-81,66%
Bảo hiểm	0,00%	36,34%
Bất động sản	2,92%	-67,97%
Dịch vụ tài chính	5,61%	-65,98%
Công nghệ Thông tin	3,29%	-83,14%

Top cổ phiếu ảnh hưởng chỉ số



Nguồn: Fireant

Top NN mua ròng HSX

Mã	Đóng cửa	Thay đổi	KLGD
HPG	27,85	1,15 / 4,31%	49.146.701
MSN	73,7	1,60 / 2,22%	5.905.900
FPT	148,5	5,00 / 3,48%	8.805.101
SSI	25,7	1,65 / 6,86%	37.465.301
DXG	17,95	1,15 / 6,85%	37.587.300

Top NN bán ròng HSX

Mã	Đóng cửa	Thay đổi	KLGD
VCB	94	0,50 / 0,53%	2.496.600
HSG	18,8	0,55 / 3,01%	13.894.400
VTP	140,4	### / -6,96%	2.145.100
VNM	64,3	1,00 / 1,58%	2.218.400
BID	46	0,85 / 1,88%	2.427.400

Giao dịch cổ đông lớn và nội bộ

Mã	Tên	Vị trí	Ngày	Đăng ký	Khối lượng
ILB	Cao Minh Chuyên	Con của Cao Ngọc Đức	04/12/2024	Bán	19.680
DBT	Nguyễn Thị Hoàng Oanh	Quan hệ cá nhân Khác của Nguyễn Thanh Tùng	04/12/2024	Bán	60.000
DBT	Hoàng Xuân An	Phó Tổng Giám đốc/Thành viên Hội đồng Quản trị	04/12/2024	Bán	70.000
HAG	Bùi Lê Quang	---	04/12/2024	Bán	40.000
KDC	Vương Ngọc Xiêm	Phó Tổng Giám đốc/Thành viên Hội đồng Quản trị	04/12/2024	Bán	4.200.000

TIN TỨC

Trong nước

[TPHCM lần đầu thu ngân sách vượt hơn 500 nghìn tỷ đồng](#)
[Chính phủ yêu cầu đẩy mạnh giải ngân vốn đầu tư công](#)

Doanh nghiệp

[Masan muốn chi hàng trăm tỷ mua công ty sản xuất pin vonfr](#)
[MIG chốt ngày thực hiện quyền mua cổ phiếu tỷ lệ 15%](#)
[TNG huy động xong 400 tỷ đồng trái phiếu](#)

TIN TỨC

Thế giới

[Ông Trump đề cử người ủng hộ tiền ảo lãnh đạo SEC](#)
[Chủ tịch Fed: Kinh tế Mỹ mạnh hơn dự báo](#)

Hàng hóa

[Giá xăng RON 95-III giảm về sát mốc 20,500 đồng/lít](#)
[Giá vàng thế giới tăng nhẹ](#)
[Dầu giảm gần 2% chờ quyết định về nguồn cung của OPEC+](#)

Top 10 khối lượng giao dịch HSX

	Khối lượng giao dịch	Thay đổi
1	HPG	49.146.701 4,31%
2	DXG	37.587.300 6,85%
3	SSI	37.465.301 6,86%
4	VIX	37.037.400 6,59%
5	VND	32.342.600 4,53%
6	VPB	32.178.800 2,63%
7	EVF	23.884.200 4,41%
8	EIB	18.787.052 1,63%
9	TCB	17.651.200 3,20%
10	PDR	17.335.400 6,86%

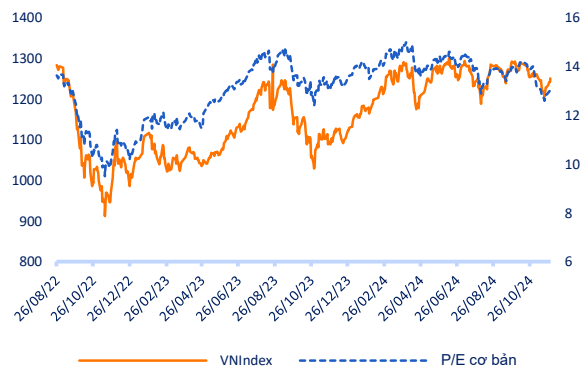
Giá hàng hóa

	Đóng cửa	Thay đổi	%
Vàng	2462,8	##	-0,02%
Bạc	27,52	##	-0,29%
Đồng	4,0395	##	2,03%
Dầu thô	0,14	##	-0,68%
Dầu Brent	79,25	##	0,11%
Khí Tự nhiên	2,172	##	2,12%
Khí đốt	2,3624	##	0,20%
Đường	18,61	##	0,22%
Heo nạc	73,55	##	-1,37%
Cà phê	237,5	##	-0,77%

Tỷ giá hối đoái

	Thay đổi	Tỷ giá NHNN	
		Mua	Bán
USD/VND	25146 0,02%	USD 23.400	25.450
EUR/VND	26016 0,13%	EUR 24.238	26.789
GBP/VND	31414 0,23%	GBP 29.278	32.360
USD/VND	163,00 0,00%	JPY 153	169
AUD/VND	28009 0,33%	CHF 26.078	28.823

Định giá thị trường





PHIÊN BÙNG NỔ MẠNH MẼ

Bản tin ngày 06/12/2024

Danh mục khuyến nghị theo Phân tích kỹ thuật

STT	Mã cổ phiếu	Giá hiện tại	Giá mua	Ngày mua	Giá mục tiêu	Giá cutloss	% Lãi/Lỗ	Trạng thái khuyến nghị
-----	-------------	--------------	---------	----------	--------------	-------------	----------	------------------------

Danh mục khuyến nghị theo Phân tích cơ bản

STT	Mã cổ phiếu	Giá hiện tại	Giá mua	Ngày mua	Giá mục tiêu	Giá cutloss	% Lãi/Lỗ	Trạng thái khuyến nghị
1	VHC	73,5	70	27/02/2024	83,8	69	5,0%	Nắm giữ
2	FMC	48,7	48,3	27/02/2024	53,7	45	0,8%	Nắm giữ
3	HPG	27,8	26,5	08/10/2024	34	25	4,9%	Mua mới
4	TCB	24,2	21,85	20/08/2024	26,2	20,8	10,8%	Nắm giữ
5	TCM	48,6	45	12/09/2024	55	42	8,0%	Nắm giữ
6	PNJ	96	98,6	17/09/2024	117,6	92	-2,6%	Nắm giữ
7	CTG	36,4	35	19/09/2024	40	33	4,0%	Mua mới
8	KDH	33,3	33	18/10/2024	38,5	31	0,9%	Mua mới

Danh mục đã khuyến nghị theo Phân tích kỹ thuật

STT	Mã cổ phiếu	Giá bán	Giá mua	Ngày bán	Giá mục tiêu	Giá cutloss	% Lãi/Lỗ	Trạng thái khuyến nghị
1	DXG	16,2	16,7	02/10/2024	19,5	15,9	-3,0%	Bán
2	MWG	65,2	68,5	25/09/2024	80	65,0	-4,8%	Cắt lỗ
3	MBS	28,8	31,3	22/10/2024	35	27,0	-8,0%	Cắt lỗ
4	VPB	19,7	18,5	08/11/2024	20	17	6,5%	Chốt lời
5	VTP	119	81,8	20/11/2024	93	73,0	45,5%	Chốt lời

Danh mục đã khuyến nghị theo Phân tích cơ bản

STT	Mã cổ phiếu	Giá bán	Giá mua	Ngày bán	Giá mục tiêu	Giá cutloss	% Lãi/Lỗ	Trạng thái khuyến nghị
1	MBB	22,6	18	22/04/2024	27	16	25,6%	Chốt lời
2	KBC	28	31,1	19/04/2024	41	28	-10%	Cắt lỗ
3	GMD	82	69	24/06/2024	84	67	18,8%	Chốt lời
4	PVS	40,6	37	19/04/2024	41	28	10%	Chốt lời
5	FRT	181,9	100	10/07/2024	177	95	81,9%	Chốt lời
6	HPG	25,45	25,3	06/02/2024	32	26,5	0,6%	Bán
7	PVD	26,7	29,75	26/04/2024	38	26,5	-10,3%	Cắt lỗ
8	REE	65	69,9	10/09/2024	79	65,5	-7,0%	Cắt lỗ
9	HAH	39,6	42	10/09/2024	48	40	-5,7%	Cắt lỗ
10	PNJ	99	108	10/09/2024	127	101	-8,3%	Cắt lỗ
11	VGT	14	15,3	10/09/2024	17,5	14,4	-8,5%	Cắt lỗ
12	IDC	58,5	61,8	27/09/2024	66	58,5	-5,3%	Cắt lỗ
13	DPR	37,3	40	18/11/2024	48	38	-6,8%	Cắt lỗ
14	NLG	37	41,5	18/11/2024	47,3	39,6	-10,8%	Cắt lỗ

HỆ THỐNG KHUYẾN NGHỊ CỦA VIETFIRST

Hệ thống khuyến nghị của VFS được xây dựng dựa trên sự chênh lệch giữa giá cổ phiếu thị trường tại thời điểm đánh giá và giá mục tiêu 12 tháng

Hệ thống khuyến nghị	Diễn giải
MUA	Nếu giá mục tiêu cao hơn giá thị trường từ 15% trở lên
THEO DÕI	Nếu giá mục tiêu cao hơn giá thị trường từ 5 – 15%
NẮM GIỮ	Nếu giá mục tiêu cao hơn giá thị trường không quá 5%
BÁN	Nếu giá mục tiêu thấp hơn giá thị trường tối thiểu 5%

© CÔNG TY CỔ PHẦN CHỨNG KHOÁN NHẤT VIỆT (VFS)**Hội sở Hồ Chí Minh**

Lầu 1 117 - 119 - 121 Nguyễn Du P, Bến Thành Q, 1 Thành phố HCM

Điện thoại: (84-8) 62556586 Fax: (84-8) 62556580

Website: www.vfs.com.vn

Chi nhánh Hà Nội

Tầng 5, Số 37 Bà Triệu, Phường Hàng Bài, Quận Hoàn Kiếm, Thành phố Hà Nội.

Điện thoại: (84-4) 39288222 Fax: (84-4) 39338222

Tuyên bố miễn trách nhiệm: Bản quyền thuộc về Công ty CP Chứng khoán Nhất Việt (VFS). Những thông tin sử dụng trong báo cáo được thu thập từ những nguồn đáng tin cậy và VFS không chịu trách nhiệm về tính chính xác của chúng. Quan điểm thể hiện trong báo cáo này là của (các) tác giả và không nhất thiết liên hệ với quan điểm chính thức của VFS. Không một thông tin cũng như ý kiến nào được viết ra nhằm mục đích quảng cáo hay khuyến nghị mua/bán bất kỳ chứng khoán nào. Báo cáo này không được phép sao chép tái bản bởi bất kỳ cá nhân hoặc tổ chức nào khi chưa được phép của VFS.

THÔNG TIN LIÊN HỆ

Nguyễn Minh Hoàng	Giám đốc phòng phân tích hoang.nguyenminh@vfs.com.vn
Nguyễn Hoàng Long	Chuyên viên phân tích long.nguyen@vfs.com.vn
Nguyễn Thị Mai	Chuyên viên phân tích mai.nguyen@vfs.com.vn
Nguyễn Thị Huyền	Chuyên viên phân tích huyen.nguyen@vfs.com.vn
Nguyễn Anh Quân	Chuyên viên phân tích quan.nguyen@vfs.com.vn