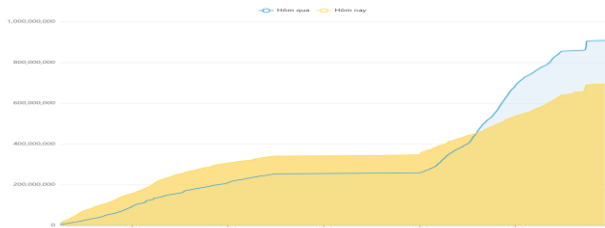


## THÔNG KÊ THỊ TRƯỜNG

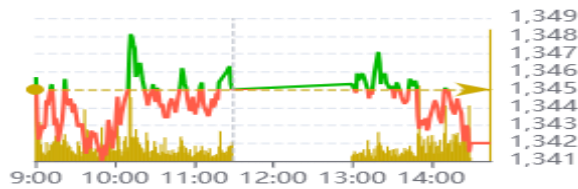
	HSX	HNX
<b>Giá đóng cửa</b>	1.270,14	228,93
<b>Thay đổi</b>	2,61	-0,67
<b>Thay đổi %</b>	0,21%	-0,29%
<b>KLGD (Triệu CP)</b>	660,7	64,3
<b>GTGD (Tỷ)</b>	17.629	1.231
<b>Độ rộng thị trường</b>		
CP tăng giá	170	77
CP giảm giá	204	84
CP tham chiếu	73	62
<b>P/E</b>	16,31	13,26
<b>P/B</b>	1,43	1,68

Thanh khoản HSX



Chỉ số phái sinh

Phái sinh	Đóng cửa	Thay đổi	Basis	OI
VN30	1.337,3	-0,27	-19,72	
VN30F1M	1.357,0	+1,5		54.573



Nguồn: Fireant

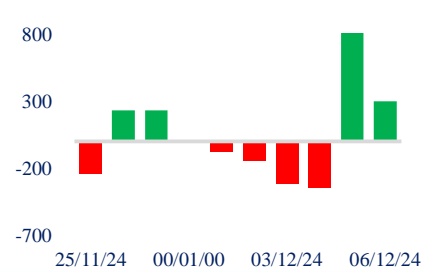
## XU HƯỚNG DÒNG TIỀN

- VN-Index đóng cửa tăng 2,61 điểm (+0,21%). Thị trường tiếp tục xanh điểm sau phiên bùng nổ trước đó. Tuy nhiên, dòng tiền không có sự lan tỏa khiến chỉ số không thể vượt qua ngưỡng kháng cự 1.270 điểm.

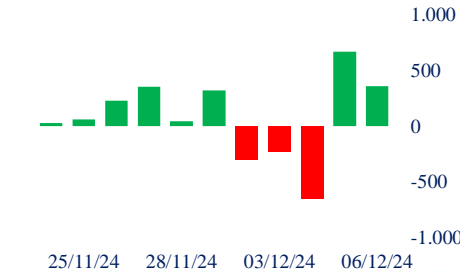
- Các nhóm vốn hóa lớn như ngân hàng, chứng khoán, bất động sản đều ghi nhận sự phân hóa khi dòng tiền chỉ tham gia ở những cổ phiếu riêng lẻ. Đáng chú ý có thể kể đến BID, VIC, SSI được mua ròng từ đầu phiên với khối lượng lớn. Mặt khác, nhóm hóa chất trở thành tâm điểm khi đồng loạt tăng điểm mạnh. Trong đó, CSV tăng trần. DGC, DDV tăng trên 3%. Thông tin hỗ trợ nhóm này là việc Trung Quốc tạm thời cấm xuất khẩu DAP và MAP tạo cơ hội tích cực cho các doanh nghiệp trong nước.

- Trên sàn HSX, khối ngoại duy trì mua ròng với giá trị 357 tỷ đồng, tập trung ở SSI, HPG, MSN, TCB. Trong khi FPT và MWG bị bán ròng khá mạnh.

## Giao dịch tự doanh 10 phiên HSX



## Giao dịch nước ngoài 10 phiên HSX



## PHÂN TÍCH KỸ THUẬT

Lực bán xuất hiện trong phiên chiều khiến VN-Index thu hẹp đà tăng và hình thành cây nến râu trên dài. Tuy nhiên, thanh khoản thấp hơn phiên trước và chỉ tương đương trung bình 05 phiên cho thấy lực cung chưa mạnh. Đây cũng là diễn biến thường gặp khi chỉ số giao dịch quanh các vùng kháng cự. Trong các phiên tới, VN-Index sẽ cần thêm thời gian để tích lũy và hấp thụ lực bán ngắn hạn trước khi hướng lên những vùng điểm số

## CHIẾN LƯỢC GIAO DỊCH

- Kịch bản 1 (50%): Thị trường tiếp tục hướng lên vùng 1.280 điểm khi lực mua tiếp tục gia tăng. Nhà đầu tư không nên mua đuổi mà cần chờ đợi xuất hiện nhịp điều chỉnh để nâng tỷ trọng.

- Kịch bản 2 (50%): VN-Index tích lũy quanh vùng 1.260 - 1.270 điểm trước khi hướng lên những vùng điểm số cao hơn. Nhà đầu tư có thể nâng tỷ trọng với những cổ phiếu đã có tín hiệu vượt nền tích lũy hoặc kháng cự một cách chắc chắn, thuộc các

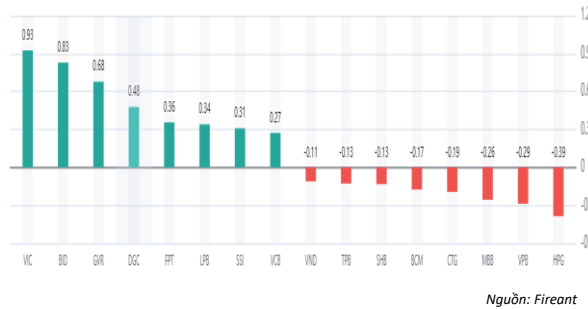
## Danh mục khuyến nghị mới

STT	Mã cổ phiếu	Giá hiện tại	Giá mua	Ngày mua	Giá mục tiêu	Giá cutloss	Loại khuyến nghị
1	MWG	61,1	60,3	05/12/2024	70	56	Mua

Tăng giảm nhóm ngành

Ngành	Ngày	Tháng
Dầu khí	-0,12%	39,24%
Hóa chất	2,30%	-51,70%
Tài nguyên Cơ bản	-0,80%	-74,90%
Xây dựng và Vật liệu	0,24%	-47,43%
Hàng & Dịch vụ Công nghiệp	0,41%	-48,43%
Ô tô và phụ tùng	0,45%	-85,46%
Thực phẩm và đồ uống	-0,07%	-82,71%
Hàng cá nhân & Gia dụng	0,56%	-39,55%
Y tế	-1,12%	-77,06%
Bán lẻ	0,14%	-92,46%
Truyền thông	1,03%	1077,67%
Du lịch và Giải trí	-0,05%	205,98%
Điện, nước & xăng dầu khí đ	0,18%	-85,62%
Ngân hàng	0,04%	-81,26%
Bảo hiểm	0,26%	35,86%
Bất động sản	0,30%	-67,07%
Dịch vụ tài chính	0,46%	-63,92%
Công nghệ Thông tin	0,68%	-82,55%

Top cổ phiếu ảnh hưởng chỉ số



Nguồn: Fireant

Top NN mua ròng HSX

Mã	Đóng cửa	Thay đổi	KLGD
SSI	26,35	0,65 / 2,53%	33.824.400
HPG	27,6	-0,25 / -0,90%	25.678.301
MSN	73,4	-0,30 / -0,41%	5.635.400
TCB	24,15	-0,05 / -0,21%	17.444.762
DGC	115,2	5,20 / 4,73%	6.349.700

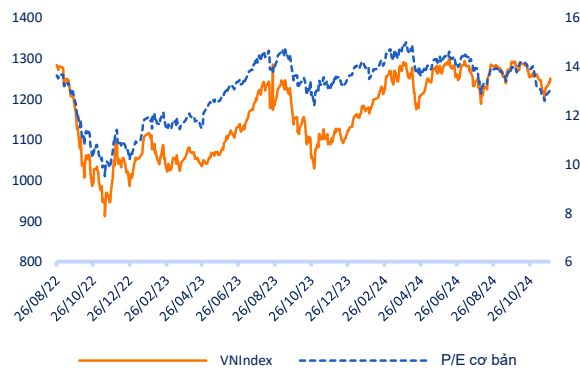
Top NN bán ròng HSX

Mã	Đóng cửa	Thay đổi	KLGD
FPT	149,5	1,00 / 0,67%	5.003.200
MWG	61,1	0,10 / 0,16%	10.756.300
FRT	181,5	0,50 / 0,28%	589.600
VCB	94,2	0,20 / 0,21%	1.700.100
DCM	37,45	0,15 / 0,40%	6.732.700

Giao dịch cổ đông lớn và nội bộ

Mã	Tên	Vị trí	Ngày	Đăng ký	Khối lượng
LM8	Lê Quốc Ân	Chủ tịch Hội đồng Quản trị	05/12/2024	Bán	50.000
FUEABV	Chứng khoán An Bình	---	05/12/2024	Bán	1.500.000
FUEABV	Chứng khoán An Bình	---	05/12/2024	Bán	1.500.000
FUEFV	Chứng khoán HSC	---	04/12/2024	Bán	0
E1VFN	Chứng khoán HSC	---	04/12/2024	Bán	0

Định giá thị trường



TIN TỨC

Trong nước

[Tổng mức bán lẻ g tháng 11/2024 đạt 562 ngàn tỷ đồng](#)  
[Vốn đầu tư thực hiện từ nguồn NSNN đạt 572 ngàn tỷ](#)  
[Quốc hội sẽ họp bàn về tinh gọn bộ máy vào tháng 2/2025](#)

Doanh nghiệp

[DNH chốt quyền tạm ứng cổ tức tỷ lệ 12%](#)  
[Thép Nam Kim chốt ngày chào bán hơn 131 triệu cp](#)  
[Hoa Sen tìm kiếm đối tác hợp tác phát triển](#)

TIN TỨC

Thế giới

[Đảng cầm quyền Hàn Quốc ủng hộ đình chỉ chức Tổng thống](#)  
[Pháp lún sâu vào khủng hoảng](#)

Hàng hóa

[Dầu giảm sau quyết định hoãn tăng sản lượng của OPEC+](#)  
[Vàng thế giới giảm gần 1% khi lợi suất trái phiếu Mỹ tăng](#)

Top 10 khối lượng giao dịch HSX

	Khối lượng giao dịch	Thay đổi
1	EIB	38.281.610 -0,53%
2	SSI	33.824.400 2,53%
3	HPG	25.678.301 -0,90%
4	VIX	24.868.100 -1,45%
5	EVF	18.820.600 -1,88%
6	PDR	18.707.100 0,92%
7	STB	17.860.500 -0,44%
8	TCB	17.444.762 -0,21%
9	MBB	15.919.125 -0,81%
10	HCM	15.602.400 1,04%

Giá hàng hóa

	Đóng cửa	Thay đổi	%
Vàng	2462,8	##	-0,02%
Bạc	27,52	##	-0,29%
Đồng	4,0395	##	2,03%
Dầu thô	0,14	##	-0,68%
Dầu Brent	79,25	##	0,11%
Khí Tự nhiên	2,172	##	2,12%
Khí đốt	2,3624	##	0,20%
Đường	18,61	##	0,22%
Heo nạc	73,55	##	-1,37%
Cà phê	237,5	##	-0,77%

Tỷ giá hối đoái

	Thay đổi	Tỷ giá NHNN	
		Mua	Bán
USD/VND	25134 -0,05%	USD	23.400 25.450
EUR/VND	26171 0,60%	EUR	24.373 26.939
GBP/VND	31550 0,43%	GBP	29.382 32.475
USD/VND	163,00 0,00%	JPY	154 170
AUD/VND	28170 0,57%	CHF	26.219 28.978



# XUẤT HIỆN LỰC BÁN NHẹ SAU PHIÊN BÙNG NỔ

Bản tin ngày 09/12/2024

## Danh mục khuyến nghị theo Phân tích kỹ thuật

STT	Mã cổ phiếu	Giá hiện tại	Giá mua	Ngày mua	Giá mục tiêu	Giá cutloss	% Lãi/Lỗ	Trạng thái khuyến nghị
1	MWG	61,1	60,3	05/12/2024	70	56	1,3%	Nắm giữ

## Danh mục khuyến nghị theo Phân tích cơ bản

STT	Mã cổ phiếu	Giá hiện tại	Giá mua	Ngày mua	Giá mục tiêu	Giá cutloss	% Lãi/Lỗ	Trạng thái khuyến nghị
1	VHC	72,7	70	27/02/2024	83,8	69	3,9%	Nắm giữ
2	FMC	49	48,3	27/02/2024	53,7	45	1,4%	Nắm giữ
3	HPG	27,6	26,5	08/10/2024	34	25	4,2%	Mua mới
4	TCB	24,1	21,85	20/08/2024	26,2	20,8	10,3%	Nắm giữ
5	TCM	48,4	45	12/09/2024	55	42	7,6%	Nắm giữ
6	PNJ	96,4	98,6	17/09/2024	117,6	92	-2,2%	Nắm giữ
7	CTG	36,2	35	19/09/2024	40	33	3,4%	Mua mới
8	KDH	33,8	33	18/10/2024	38,5	31	2,4%	Mua mới

## Danh mục đã khuyến nghị theo Phân tích kỹ thuật

STT	Mã cổ phiếu	Giá bán	Giá mua	Ngày bán	Giá mục tiêu	Giá cutloss	% Lãi/Lỗ	Trạng thái khuyến nghị
1	DXG	16,2	16,7	02/10/2024	19,5	15,9	-3,0%	Bán
2	MWG	65,2	68,5	25/09/2024	80	65,0	-4,8%	Cắt lỗ
3	MBS	28,8	31,3	22/10/2024	35	27,0	-8,0%	Cắt lỗ
4	VPB	19,7	18,5	08/11/2024	20	17	6,5%	Chốt lời
5	VTP	119	81,8	20/11/2024	93	73,0	45,5%	Chốt lời

## Danh mục đã khuyến nghị theo Phân tích cơ bản

STT	Mã cổ phiếu	Giá bán	Giá mua	Ngày bán	Giá mục tiêu	Giá cutloss	% Lãi/Lỗ	Trạng thái khuyến nghị
1	MBB	22,6	18	22/04/2024	27	16	25,6%	Chốt lời
2	KBC	28	31,1	19/04/2024	41	28	-10%	Cắt lỗ
3	GMD	82	69	24/06/2024	84	67	18,8%	Chốt lời
4	PVS	40,6	37	19/04/2024	41	28	10%	Chốt lời
5	FRT	181,9	100	10/07/2024	177	95	81,9%	Chốt lời
6	HPG	25,45	25,3	06/02/2024	32	26,5	0,6%	Bán
7	PVD	26,7	29,75	26/04/2024	38	26,5	-10,3%	Cắt lỗ
8	REE	65	69,9	10/09/2024	79	65,5	-7,0%	Cắt lỗ
9	HAH	39,6	42	10/09/2024	48	40	-5,7%	Cắt lỗ
10	PNJ	99	108	10/09/2024	127	101	-8,3%	Cắt lỗ
11	VGT	14	15,3	10/09/2024	17,5	14,4	-8,5%	Cắt lỗ
12	IDC	58,5	61,8	27/09/2024	66	58,5	-5,3%	Cắt lỗ
13	DPR	37,3	40	18/11/2024	48	38	-6,8%	Cắt lỗ
14	NLG	37	41,5	18/11/2024	47,3	39,6	-10,8%	Cắt lỗ

**HỆ THỐNG KHUYẾN NGHỊ CỦA VIETFIRST**

Hệ thống khuyến nghị của VFS được xây dựng dựa trên sự chênh lệch giữa giá cổ phiếu thị trường tại thời điểm đánh giá và giá mục tiêu 12 tháng

Hệ thống khuyến nghị	Diễn giải
MUA	Nếu giá mục tiêu cao hơn giá thị trường từ 15% trở lên
THEO DÕI	Nếu giá mục tiêu cao hơn giá thị trường từ 5 – 15%
NẮM GIỮ	Nếu giá mục tiêu cao hơn giá thị trường không quá 5%
BÁN	Nếu giá mục tiêu thấp hơn giá thị trường tối thiểu 5%

**© CÔNG TY CỔ PHẦN CHỨNG KHOÁN NHẤT VIỆT (VFS)****Hội sở Hồ Chí Minh**

Lầu 1 117 - 119 - 121 Nguyễn Du P, Bến Thành Q, 1 Thành phố HCM

Điện thoại: (84-8) 62556586 Fax: (84-8) 62556580

Website: [www.vfs.com.vn](http://www.vfs.com.vn)

**Chi nhánh Hà Nội**

Tầng 5, Số 37 Bà Triệu, Phường Hàng Bài, Quận Hoàn Kiếm, Thành phố Hà Nội.

Điện thoại: (84-4) 39288222 Fax: (84-4) 39338222

Tuyên bố miễn trách nhiệm: Bản quyền thuộc về Công ty CP Chứng khoán Nhất Việt (VFS). Những thông tin sử dụng trong báo cáo được thu thập từ những nguồn đáng tin cậy và VFS không chịu trách nhiệm về tính chính xác của chúng. Quan điểm thể hiện trong báo cáo này là của (các) tác giả và không nhất thiết liên hệ với quan điểm chính thức của VFS. Không một thông tin cũng như ý kiến nào được viết ra nhằm mục đích quảng cáo hay khuyến nghị mua/bán bất kỳ chứng khoán nào. Báo cáo này không được phép sao chép tái bản bởi bất kỳ cá nhân hoặc tổ chức nào khi chưa được phép của VFS.

**THÔNG TIN LIÊN HỆ**

Nguyễn Minh Hoàng	Giám đốc phòng phân tích <a href="mailto:hoang.nguyenminh@vfs.com.vn">hoang.nguyenminh@vfs.com.vn</a>
Nguyễn Hoàng Long	Chuyên viên phân tích <a href="mailto:long.nguyen@vfs.com.vn">long.nguyen@vfs.com.vn</a>
Nguyễn Thị Mai	Chuyên viên phân tích <a href="mailto:mai.nguyen@vfs.com.vn">mai.nguyen@vfs.com.vn</a>
Nguyễn Thị Huyền	Chuyên viên phân tích <a href="mailto:huyen.nguyen@vfs.com.vn">huyen.nguyen@vfs.com.vn</a>
Nguyễn Anh Quân	Chuyên viên phân tích <a href="mailto:quan.nguyen@vfs.com.vn">quan.nguyen@vfs.com.vn</a>