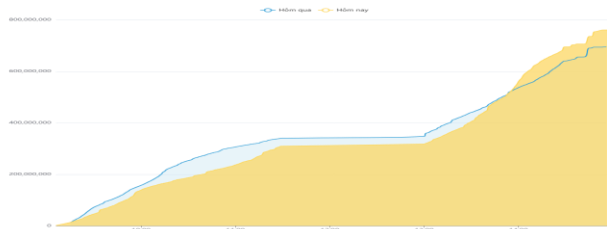


THÔNG KÊ THỊ TRƯỜNG

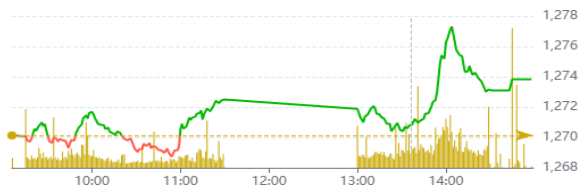
	HSX	HNX
Giá đóng cửa	1.273,84	229,21
Thay đổi	3,70	0,28
Thay đổi %	0,29%	0,12%
KLGD (Triệu CP)	722,5	59,1
GTGD (Tỷ)	16.752	1.054
Độ rộng thị trường		
CP tăng giá	235	95
CP giảm giá	146	69
CP tham chiếu	85	62
P/E	16,31	13,33
P/B	1,44	1,69

Thanh khoản HSX



Chỉ số phái sinh

Phái sinh	Đóng cửa	Thay đổi	Basis	OI
VN30	1.336,2	-1,10	-20,82	
VN30F1M	1.357,0	+1,5		54.573

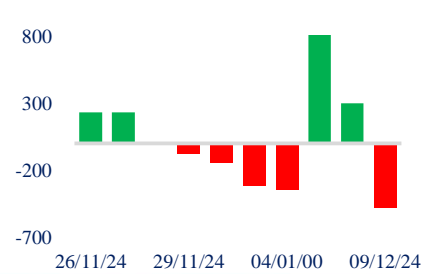


Nguồn: Fireant

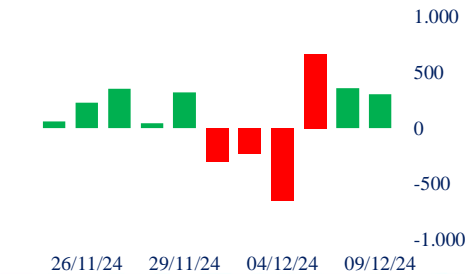
XU HƯỚNG DÒNG TIỀN

- VN-Index đóng cửa tăng 3,7 điểm (+0,29%) lên 1.273,84 điểm. Thị trường tiếp tục xanh điểm, lực cầu được duy trì ổn định trong cả phiên. Độ rộng nghiêng về bên mua với 235 mã xanh và 146 mã giảm.
- Hầu hết các nhóm ngành đều duy trì tăng điểm đặc biệt là nhóm bất động sản, dẫn đầu là NTL, SCR,... Các nhóm ngành khác như ngân hàng và chứng khoán duy trì đà tăng ở tuần trước, nổi bật là VCB, ORS, HCM.
- Nhóm ngành công nghệ xuất hiện bức tranh đối lập khi nhóm họ nhà Viettel dẫn đầu là VTP thì tiếp tục tăng trong khi FPT lại giảm.
- Trên sàn HSX, khối ngoại bán ròng với giá trị 481 tỷ đồng. Trong đó, riêng FPT khối ngoại đã bán ròng 367 tỷ.

Giao dịch tự doanh 10 phiên HSX



Giao dịch nước ngoài 10 phiên HSX



PHÂN TÍCH KỸ THUẬT

VN-Index hình thành cây nến tăng điểm biên độ hẹp với bóng nến trên dưới dài thể hiện sự giằng co giữa bên mua và bên bán. Phiên nay là phiên hàng về của phiên bùng nổ. Cộng với việc thị trường chạm vùng kháng cự 1.280 điểm thì áp lực bán xuất hiện là chuyện dễ hiểu. Tuy nhiên áp lực bán và không quá lớn và lực cầu vẫn duy trì và cân được với lực cung khi VN-Index biến động hẹp đi ngang với thanh khoản tương đương

CHIẾN LƯỢC GIAO DỊCH

- Kịch bản 1 (50%): Thị trường tiếp tục hướng lên vùng 1.280 điểm khi lực mua tiếp tục gia tăng. Nhà đầu tư không nên mua đuổi mà cần chờ đợi xuất hiện nhịp điều chỉnh để nâng tỷ trọng.
- Kịch bản 2 (50%): VN-Index tích lũy quanh vùng 1.260 - 1.270 điểm trước khi hướng lên những vùng điểm số cao hơn. Nhà đầu tư có thể nâng tỷ trọng với những cổ phiếu đã có tín hiệu vượt nền tích lũy hoặc kháng cự một cách chắc chắn, thuộc các

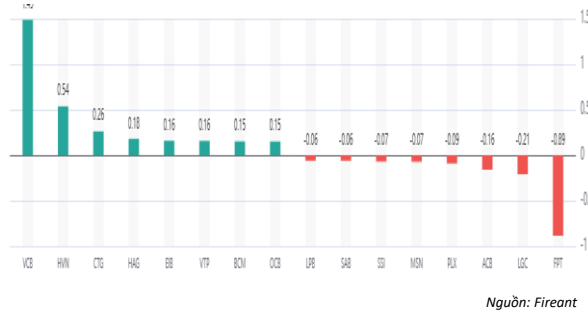
Danh mục khuyến nghị mới

STT	Mã cổ phiếu	Giá hiện tại	Giá mua	Ngày mua	Giá mục tiêu	Giá cutloss	Loại khuyến nghị
1	MWG	61,1	60,3	05/12/2024	70	56	Mua

Tăng giảm nhóm ngành

Ngành	Ngày	Tháng
Dầu khí	-0,50%	3,75%
Hóa chất	0,18%	3,10%
Tài nguyên Cơ bản	0,37%	3,73%
Xây dựng và Vật liệu	-0,57%	2,22%
Hàng & Dịch vụ Công nghiệp	0,47%	-1,20%
Ô tô và phụ tùng	0,71%	0,73%
Thực phẩm và đồ uống	0,18%	0,21%
Hàng cá nhân & Gia dụng	0,50%	2,65%
Y tế	0,71%	1,68%
Bán lẻ	0,03%	1,35%
Truyền thông	5,78%	-0,26%
Du lịch và Giải trí	1,76%	-0,92%
Điện, nước & xăng dầu khí đ	0,16%	0,74%
Ngân hàng	0,51%	1,93%
Bảo hiểm	-0,54%	5,22%
Bất động sản	0,45%	2,31%
Dịch vụ tài chính	0,14%	3,73%
Công nghệ Thông tin	-1,62%	2,37%

Top cổ phiếu ảnh hưởng chỉ số



Top NN mua ròng HSX

Mã	Đóng cửa	Thay đổi	KLGD
MSN	73,2	-0,20 / -0,27%	2.971.098
DXG	18	0,30 / 1,69%	16.916.578
TCB	24,15	0,00 / 0,00%	8.321.505
SIP	84	0,00 / 0,00%	938.696
VHC	73,8	1,10 / 1,51%	653.953

Top NN bán ròng HSX

Mã	Đóng cửa	Thay đổi	KLGD
FPT	147	-2,50 / -1,67%	5.911.411
KBC	28,7	0,00 / 0,00%	5.467.080
CMG	56,7	-1,20 / -2,07%	2.719.333
VNM	64,1	0,00 / 0,00%	1.764.954
DGC	116	0,80 / 0,69%	1.898.859

Giao dịch cổ đông lớn và nội bộ

Mã	Tên	Vị trí	Ngày	Đăng ký	Khối lượng
HAH	Quản Lý Quỹ Leadvisors	---	09/12/2024	Mua	0
BCG	Regeneration Investment Jsc	---	06/12/2024	Mua	0
NBB	Thương mại và Đầu tư CII	---	06/12/2024	Mua	1.452.000
NBB	Hạ tầng Kỹ thuật TP.HCM	---	06/12/2024	Mua	4.984.636
GDT	Lê Hải Liễu	Chủ tịch Hội đồng Quản trị	06/12/2024	Mua	4.940.215

TIN TỨC

Trong nước

[Thái Lan ký FTA với EU, lợi thế của Việt Nam bị đe dọa](#)
[Cuối năm tỷ giá tăng nhanh, lo những 'con sóng dữ' trong 2025](#)
[Giải ngân vốn đầu tư công 'chạy nước rút' về đích](#)

Doanh nghiệp

[VND: Cổ phiếu của VNDirect trượt dài](#)
[GMC: Lũy kế lên tới 81 tỷ đồng](#)
[Hoa Sen tìm kiếm đối tác hợp tác phát triển](#)

TIN TỨC

Thế giới

[ECB sẽ tiếp tục hạ lãi suất tại cuộc họp tuần này](#)
[Đồng won Hàn Quốc chạm mức thấp nhất trong 2 năm](#)

Hàng hóa

[Giá vàng châu Á tăng nhờ Trung Quốc mua vàng trở lại](#)
[Bitcoin lập đỉnh lịch sử, liệu có phải bong bóng?](#)

Top 10 khối lượng giao dịch HSX

Rank	Mã	Khối lượng giao dịch	Thay đổi
1	EIB	45.768.209	1,88%
2	VPB	34.677.358	0,26%
3	HAG	30.066.435	5,88%
4	PDR	29.392.442	0,91%
5	NAB	21.643.288	0,62%
6	SSI	18.871.359	-0,57%
7	VIB	18.599.194	0,26%
8	STB	18.241.513	0,59%
9	DXG	16.916.578	1,69%
10	EVF	16.819.912	0,00%

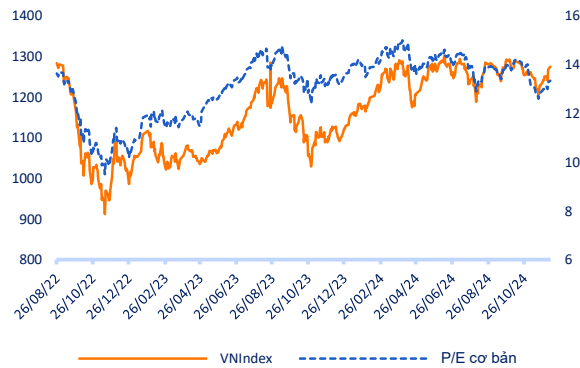
Giá hàng hóa

	Đóng cửa	Thay đổi	%
Vàng	2462,8	##	-0,02%
Bạc	27,52	##	-0,29%
Đồng	4,0395	##	2,03%
Dầu thô	0,14	##	-0,68%
Dầu Brent	79,25	##	0,11%
Khí Tự nhiên	2,172	##	2,12%
Khí đốt	2,3624	##	0,20%
Đường	18,61	##	0,22%
Heo nạc	73,55	##	-1,37%
Cà phê	237,5	##	-0,77%

Tỷ giá hối đoái

	Thay đổi	Tỷ giá NHNN	
		Mua	Bán
USD/VND	25127	-0,03%	USD 23.400 / 25.450
EUR/VND	26122	-0,19%	EUR 24.318 / 26.877
GBP/VND	31518	-0,10%	GBP 29.351 / 32.440
USD/VND	163,00	0,00%	JPY 154 / 170
AUD/VND	28167	-0,01%	CHF 26.217 / 28.977

Định giá thị trường



Danh mục khuyến nghị theo Phân tích kỹ thuật

STT	Mã cổ phiếu	Giá hiện tại	Giá mua	Ngày mua	Giá mục tiêu	Giá cutloss	% Lãi/Lỗ	Trạng thái khuyến nghị
1	MWG	61,1	60,3	05/12/2024	70	56	1,3%	Nắm giữ

Danh mục khuyến nghị theo Phân tích cơ bản

STT	Mã cổ phiếu	Giá hiện tại	Giá mua	Ngày mua	Giá mục tiêu	Giá cutloss	% Lãi/Lỗ	Trạng thái khuyến nghị
1	VHC	73,8	70	27/02/2024	83,8	69	5,4%	Nắm giữ
2	FMC	48,3	48,3	27/02/2024	53,7	45	0,0%	Nắm giữ
3	HPG	27,65	26,5	08/10/2024	34	25	4,3%	Mua mới
4	TCB	24,15	21,85	20/08/2024	26,2	20,8	10,5%	Nắm giữ
5	TCM	48,25	45	12/09/2024	55	42	7,2%	Nắm giữ
6	PNJ	96,8	98,6	17/09/2024	117,6	92	-1,8%	Nắm giữ
7	CTG	36,45	35	19/09/2024	40	33	4,1%	Nắm giữ
8	KDH	34,4	33	18/10/2024	38,5	31	4,2%	Nắm giữ

Danh mục đã khuyến nghị theo Phân tích kỹ thuật

STT	Mã cổ phiếu	Giá bán	Giá mua	Ngày bán	Giá mục tiêu	Giá cutloss	% Lãi/Lỗ	Trạng thái khuyến nghị
1	DXG	16,2	16,7	02/10/2024	19,5	15,9	-3,0%	Bán
2	MWG	65,2	68,5	25/09/2024	80	65,0	-4,8%	Cắt lỗ
3	MBS	28,8	31,3	22/10/2024	35	27,0	-8,0%	Cắt lỗ
4	VPB	19,7	18,5	08/11/2024	20	17	6,5%	Chốt lời
5	VTP	119	81,8	20/11/2024	93	73,0	45,5%	Chốt lời

Danh mục đã khuyến nghị theo Phân tích cơ bản

STT	Mã cổ phiếu	Giá bán	Giá mua	Ngày bán	Giá mục tiêu	Giá cutloss	% Lãi/Lỗ	Trạng thái khuyến nghị
1	MBB	22,6	18	22/04/2024	27	16	25,6%	Chốt lời
2	KBC	28	31,1	19/04/2024	41	28	-10%	Cắt lỗ
3	GMD	82	69	24/06/2024	84	67	18,8%	Chốt lời
4	PVS	40,6	37	19/04/2024	41	28	10%	Chốt lời
5	FRT	181,9	100	10/07/2024	177	95	81,9%	Chốt lời
6	HPG	25,45	25,3	06/02/2024	32	26,5	0,6%	Bán
7	PVD	26,7	29,75	26/04/2024	38	26,5	-10,3%	Cắt lỗ
8	REE	65	69,9	10/09/2024	79	65,5	-7,0%	Cắt lỗ
9	HAH	39,6	42	10/09/2024	48	40	-5,7%	Cắt lỗ
10	PNJ	99	108	10/09/2024	127	101	-8,3%	Cắt lỗ
11	VGT	14	15,3	10/09/2024	17,5	14,4	-8,5%	Cắt lỗ
12	IDC	58,5	61,8	27/09/2024	66	58,5	-5,3%	Cắt lỗ
13	DPR	37,3	40	18/11/2024	48	38	-6,8%	Cắt lỗ
14	NLG	37	41,5	18/11/2024	47,3	39,6	-10,8%	Cắt lỗ

HỆ THỐNG KHUYẾN NGHỊ CỦA VIETFIRST

Hệ thống khuyến nghị của VFS được xây dựng dựa trên sự chênh lệch giữa giá cổ phiếu thị trường tại thời điểm đánh giá và giá mục tiêu 12 tháng

Hệ thống khuyến nghị	Diễn giải
MUA	Nếu giá mục tiêu cao hơn giá thị trường từ 15% trở lên
THEO DÕI	Nếu giá mục tiêu cao hơn giá thị trường từ 5 – 15%
NẮM GIỮ	Nếu giá mục tiêu cao hơn giá thị trường không quá 5%
BÁN	Nếu giá mục tiêu thấp hơn giá thị trường tối thiểu 5%

© CÔNG TY CỔ PHẦN CHỨNG KHOÁN NHẤT VIỆT (VFS)**Hội sở Hồ Chí Minh**

Lầu 1 117 - 119 - 121 Nguyễn Du P, Bến Thành Q, 1 Thành phố HCM
Điện thoại: (84-8) 62556586 Fax: (84-8) 62556580
Website: www.vfs.com.vn

Chi nhánh Hà Nội

Tầng 5, Số 37 Bà Triệu, Phường Hàng Bài, Quận Hoàn Kiếm, Thành phố Hà Nội.
Điện thoại: (84-4) 39288222 Fax: (84-4) 39338222

Tuyên bố miễn trách nhiệm: Bản quyền thuộc về Công ty CP Chứng khoán Nhất Việt (VFS). Những thông tin sử dụng trong báo cáo được thu thập từ những nguồn đáng tin cậy và VFS không chịu trách nhiệm về tính chính xác của chúng. Quan điểm thể hiện trong báo cáo này là của (các) tác giả và không nhất thiết liên hệ với quan điểm chính thức của VFS. Không một thông tin cũng như ý kiến nào được viết ra nhằm mục đích quảng cáo hay khuyến nghị mua/bán bất kỳ chứng khoán nào. Báo cáo này không được phép sao chép tái bản bởi bất kỳ cá nhân hoặc tổ chức nào khi chưa được phép của VFS.

THÔNG TIN LIÊN HỆ

Nguyễn Minh Hoàng	Giám đốc phòng phân tích hoang.nguyenminh@vfs.com.vn
Nguyễn Hoàng Long	Chuyên viên phân tích long.nguyen@vfs.com.vn
Nguyễn Thị Mai	Chuyên viên phân tích mai.nguyen@vfs.com.vn
Nguyễn Thị Huyền	Chuyên viên phân tích huyen.nguyen@vfs.com.vn
Nguyễn Anh Quân	Chuyên viên phân tích quan.nguyen@vfs.com.vn