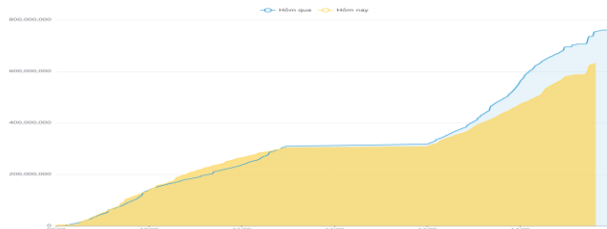


## THÔNG KÊ THỊ TRƯỜNG

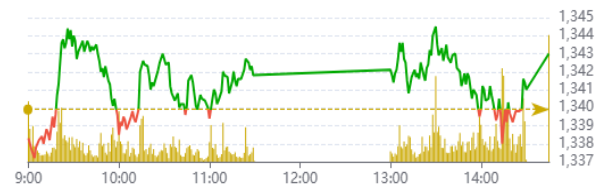
	HSX	HNX
<b>Giá đóng cửa</b>	1.272,07	229,24
<b>Thay đổi</b>	-1,77	0,03
<b>Thay đổi %</b>	-0,14%	0,01%
<b>KLGD (Triệu CP)</b>	594,3	51,8
<b>GTGD (Tỷ)</b>	14.404	1.156
<b>Độ rộng thị trường</b>		
<i>CP tăng giá</i>	235	95
<i>CP giảm giá</i>	146	69
<i>CP tham chiếu</i>	85	62
<b>P/E</b>	13,33	16,31
<b>P/B</b>	1,69	1,44

Thanh khoản HSX



Chỉ số phái sinh

Phái sinh	Đóng cửa	Thay đổi	Basis	OI
VN30	1.335,9	-0,33		
VN30F1M	1.357,0	+1,5	-21,15	54.573



Nguồn: Fireant

## XU HƯỚNG DÒNG TIỀN

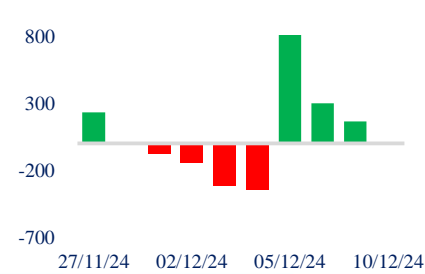
- VN-Index đóng cửa giảm 1,77 điểm (-0,14%) xuống 1.272,07 điểm. Tiếp nối đà tăng điểm phiên trước, lực cầu duy trì tăng vào phiên sáng nhưng lại bị lực cung áp đảo vào phiên chiều khiến cho độ rộng thị trường nghiêng về bên bán với 223 mã tăng và chỉ có 170 mã giảm.

- Nhóm cổ phiếu ngân hàng gặp áp lực bán là nguyên nhân khiến thị trường giảm điểm. Chỉ còn một vài cổ phiếu tier 2 vẫn duy trì được nhịp tăng như OCB, HDB,.. Tình trạng phân hóa này còn diễn ra ở nhóm chứng khoán và bất động sản.

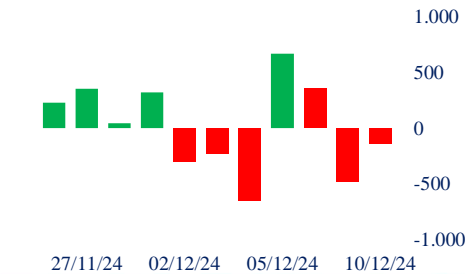
- Nhóm cổ phiếu vừa và nhỏ có lực tăng tốt hơn nhưng cũng bị hụt hơi theo thị trường chung như DXS, POW, ANV...

- Khối ngoại giảm đà bán ròng xuống chỉ còn -131 tỷ và bắt đầu mua ròng lại FPT.

## Giao dịch tự doanh 10 phiên HSX



## Giao dịch nước ngoài 10 phiên HSX



## PHÂN TÍCH KỸ THUẬT

VN-Index hình thành cây nến giảm điểm biên độ hẹp với bóng nến thể hiện sự giằng co giữa bên mua và bên bán. Thanh khoản thấp cùng với biến động hẹp hình thành nền giá ở vùng giá cao thể hiện áp lực bán ở vùng giá cao suy yếu dần suy yếu. Tuy nhiên, nếu việc nếu kiệt cung ko được xác nhận thì có thể dẫn đến rủi ro điều chỉnh. phiên liền trước.

## CHIẾN LƯỢC GIAO DỊCH

- Kịch bản 1 (40%): Thị trường tiếp tục hướng lên vùng 1.280 điểm khi lực mua tiếp tục gia tăng. Nhà đầu tư không nên mua đuổi mà cần chờ đợi xuất hiện nhịp điều chỉnh để nâng tỷ trọng.

- Kịch bản 2 (60%): VN-Index tích lũy quanh vùng 1.260 - 1.270 điểm trước khi hướng lên những vùng điểm số cao hơn. Nhà đầu tư có thể nâng tỷ trọng với những cổ phiếu đã có tín hiệu vượt nền tích lũy hoặc kháng cự một cách chắc chắn, thuộc các

## Danh mục khuyến nghị mới

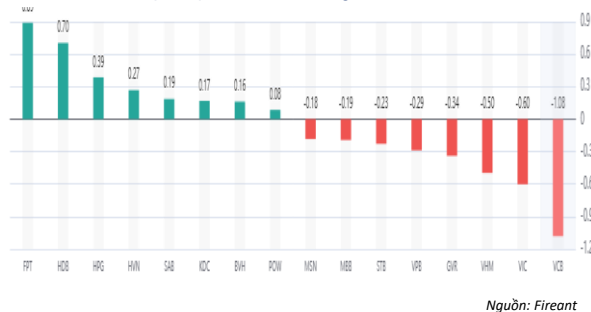
STT	Mã cổ phiếu	Giá hiện tại	Giá mua	Ngày mua	Giá mục tiêu	Giá cutloss	Loại khuyến nghị
1	MWG	60,8	60,3	05/12/2024	70	56	Mua

### Tăng giảm nhóm ngành

Ngành	Ngày	Tháng
Dầu khí	0,12%	-0,89%
Hóa chất	-0,70%	1,56%
Tài nguyên Cơ bản	0,85%	1,34%
Xây dựng và Vật liệu	0,02%	0,90%
Hàng & Dịch vụ Công nghiệp	-0,38%	4,43%
Ô tô và phụ tùng	-0,42%	-2,50%
Thực phẩm và đồ uống	0,00%	1,30%
Hàng cá nhân & Gia dụng	0,19%	4,83%
Y tế	1,15%	3,29%
Bán lẻ	-0,38%	-3,00%
Truyền thông	-1,34%	24,70%
Du lịch và Giải trí	0,91%	3,86%
Điện, nước & xăng dầu khí đ	-0,21%	1,16%
Ngân hàng	-0,29%	1,79%
Bảo hiểm	1,34%	14,11%
Bất động sản	-0,75%	2,68%
Dịch vụ tài chính	-0,11%	-0,77%
Công nghệ Thông tin	1,57%	8,57%



### Top cổ phiếu ảnh hưởng chỉ số



### Top NN mua ròng HSX

Mã	Đóng cửa	Thay đổi	KLGD
FPT	149,5	2,50 / 1,70%	4.287.206
HDG	30,65	-0,40 / -1,29%	7.896.800
DGC	116,2	0,20 / 0,17%	1.614.400
HDB	28	1,00 / 3,70%	24.217.400
UEVFN1	33,2	-0,07 / -0,21%	648.100

### Top NN bán ròng HSX

Mã	Đóng cửa	Thay đổi	KLGD
MWG	60,8	-0,30 / -0,49%	4.679.800
KDC	52,4	2,40 / 4,80%	1.476.890
VNM	63,9	-0,20 / -0,31%	1.711.000
VCB	94,5	-0,80 / -0,84%	977.300
VHC	73,1	-0,70 / -0,95%	793.500

### Giao dịch cổ đông lớn và nội bộ

Mã	Tên	Vị trí	Ngày	Đăng ký	Khối lượng
DBT	Hoàng Xuân An	Phó Tổng Giám đốc/Thành viên Hội đồng Quản trị	10/12/2024	Mua	70.000
AGG	Nguyễn Mai Giang	Phó Tổng Giám đốc	09/12/2024	Mua	3.125.000
AGG	Nguyễn Thành Châu	Kế toán trưởng/Phụ trách Công bố thông tin	09/12/2024	Mua	3.125.000
ANV	Nguyễn Hà Thu Diễm	Kế toán trưởng	09/12/2024	Mua	15.000
HDC	Phan Thị Thanh Huyền	Thành viên Ban Kiểm toán nội bộ	09/12/2024	Mua	27.000

### TIN TỨC

#### Trong nước

[Doanh số bán ô tô tại Việt Nam tháng 11 tăng 14%](#)  
[Thắng lớn tại Trung Quốc, xuất khẩu rau quả “về đích” sớm](#)  
[Giải ngân vốn đầu tư công ‘chạy nước rút’ về đích](#)

#### Doanh nghiệp

[HDB: Cổ phiếu HDBank tăng mạnh trước ngày chốt quyền](#)  
[GMC: Lũy kế lên tới 81 tỷ đồng](#)  
[Hoa Sen tìm kiếm đối tác hợp tác phát triển](#)

### TIN TỨC

#### Thế giới

[Ngành năng lượng Trung Quốc học hỏi từ OPEC để sinh tồn](#)  
[Vai trò và vị thế của Syria trong ngành năng lượng thế giới](#)  
[Nga vẫn tiếp tục mua chip của Mỹ bất chấp lệnh trừng phạt](#)

#### Hàng hóa

[Tiền mã hóa đang ở “vùng xám” pháp lý](#)  
[Động thái của Trung Quốc đẩy giá vàng thế giới tăng mạnh](#)

### Top 10 khối lượng giao dịch HSX

	Khối lượng giao dịch	Thay đổi	
1	EIB	47.005.239	0,26%
2	HPG	34.226.323	0,90%
3	HDB	24.217.400	3,70%
4	EVF	20.750.900	0,00%
5	POW	12.759.200	1,20%
6	SSI	12.619.102	0,19%
7	VIX	12.191.000	-0,49%
8	SHB	12.016.000	0,00%
9	SSB	11.608.800	0,29%
10	SAM	10.941.800	1,09%

### Giá hàng hóa

	Đóng cửa	Thay đổi	%
Vàng	2462,8	##	-0,02%
Bạc	27,52	##	-0,29%
Đồng	4,0395	##	2,03%
Dầu thô	0,14	##	-0,68%
Dầu Brent	79,25	##	0,11%
Khí Tự nhiên	2,172	##	2,12%
Khí đốt	2,3624	##	0,20%
Đường	18,61	##	0,22%
Heo nạc	73,55	##	-1,37%
Cà phê	237,5	##	-0,77%

### Tỷ giá hối đoái

	Thay đổi	Tỷ giá NHNN		
		Mua	Bán	
USD/VND	25140	0,05%	USD 23.400	25.450
EUR/VND	26082	-0,15%	EUR 24.316	26.876
GBP/VND	31520	0,01%	GBP 29.376	32.468
USD/VND	161,00	-1,23%	JPY 152	168
AUD/VND	28137	-0,11%	CHF 26.216	28.975



# THỊ TRƯỜNG GIẢM NHẸ VỚI THANH KHOẢN THẤP

Bản tin ngày 11/12/2024

## Danh mục khuyến nghị theo Phân tích kỹ thuật

STT	Mã cổ phiếu	Giá hiện tại	Giá mua	Ngày mua	Giá mục tiêu	Giá cutloss	% Lãi/Lỗ	Trạng thái khuyến nghị
1	MWG	60,8	60,3	05/12/2024	70	56	0,8%	Nắm giữ

## Danh mục khuyến nghị theo Phân tích cơ bản

STT	Mã cổ phiếu	Giá hiện tại	Giá mua	Ngày mua	Giá mục tiêu	Giá cutloss	% Lãi/Lỗ	Trạng thái khuyến nghị
1	VHC	73,1	70	27/02/2024	83,8	69	4,4%	Nắm giữ
2	FMC	48,3	48,3	27/02/2024	53,7	45	0,0%	Nắm giữ
3	HPG	27,9	26,5	08/10/2024	34	25	5,3%	Mua mới
4	TCB	24,5	21,85	20/08/2024	26,2	20,8	12,1%	Nắm giữ
5	TCM	48,1	45	12/09/2024	55	42	6,9%	Nắm giữ
6	PNJ	97	98,6	17/09/2024	117,6	92	-1,6%	Nắm giữ
7	CTG	36,35	35	19/09/2024	40	33	3,9%	Nắm giữ
8	KDH	34,5	33	18/10/2024	38,5	31	4,5%	Nắm giữ

## Danh mục đã khuyến nghị theo Phân tích kỹ thuật

STT	Mã cổ phiếu	Giá bán	Giá mua	Ngày bán	Giá mục tiêu	Giá cutloss	% Lãi/Lỗ	Trạng thái khuyến nghị
1	DXG	16,2	16,7	02/10/2024	19,5	15,9	-3,0%	Bán
2	MWG	65,2	68,5	25/09/2024	80	65,0	-4,8%	Cắt lỗ
3	MBS	28,8	31,3	22/10/2024	35	27,0	-8,0%	Cắt lỗ
4	VPB	19,7	18,5	08/11/2024	20	17	6,5%	Chốt lời
5	VTP	119	81,8	20/11/2024	93	73,0	45,5%	Chốt lời

## Danh mục đã khuyến nghị theo Phân tích cơ bản

STT	Mã cổ phiếu	Giá bán	Giá mua	Ngày bán	Giá mục tiêu	Giá cutloss	% Lãi/Lỗ	Trạng thái khuyến nghị
1	MBB	22,6	18	22/04/2024	27	16	25,6%	Chốt lời
2	KBC	28	31,1	19/04/2024	41	28	-10%	Cắt lỗ
3	GMD	82	69	24/06/2024	84	67	18,8%	Chốt lời
4	PVS	40,6	37	19/04/2024	41	28	10%	Chốt lời
5	FRT	181,9	100	10/07/2024	177	95	81,9%	Chốt lời
6	HPG	25,45	25,3	06/02/2024	32	26,5	0,6%	Bán
7	PVD	26,7	29,75	26/04/2024	38	26,5	-10,3%	Cắt lỗ
8	REE	65	69,9	10/09/2024	79	65,5	-7,0%	Cắt lỗ
9	HAH	39,6	42	10/09/2024	48	40	-5,7%	Cắt lỗ
10	PNJ	99	108	10/09/2024	127	101	-8,3%	Cắt lỗ
11	VGT	14	15,3	10/09/2024	17,5	14,4	-8,5%	Cắt lỗ
12	IDC	58,5	61,8	27/09/2024	66	58,5	-5,3%	Cắt lỗ
13	DPR	37,3	40	18/11/2024	48	38	-6,8%	Cắt lỗ
14	NLG	37	41,5	18/11/2024	47,3	39,6	-10,8%	Cắt lỗ

**HỆ THỐNG KHUYẾN NGHỊ CỦA VIETFIRST**

Hệ thống khuyến nghị của VFS được xây dựng dựa trên sự chênh lệch giữa giá cổ phiếu thị trường tại thời điểm đánh giá và giá mục tiêu 12 tháng

Hệ thống khuyến nghị	Diễn giải
MUA	Nếu giá mục tiêu cao hơn giá thị trường từ 15% trở lên
THEO DÕI	Nếu giá mục tiêu cao hơn giá thị trường từ 5 – 15%
NẮM GIỮ	Nếu giá mục tiêu cao hơn giá thị trường không quá 5%
BÁN	Nếu giá mục tiêu thấp hơn giá thị trường tối thiểu 5%

**© CÔNG TY CỔ PHẦN CHỨNG KHOÁN NHẤT VIỆT (VFS)****Hội sở Hồ Chí Minh**

Lầu 1 117 - 119 - 121 Nguyễn Du P, Bến Thành Q, 1 Thành phố HCM  
Điện thoại: (84-8) 62556586 Fax: (84-8) 62556580  
Website: [www.vfs.com.vn](http://www.vfs.com.vn)

**Chi nhánh Hà Nội**

Tầng 5, Số 37 Bà Triệu, Phường Hàng Bài, Quận Hoàn Kiếm, Thành phố Hà Nội.  
Điện thoại: (84-4) 39288222 Fax: (84-4) 39338222

Tuyên bố miễn trách nhiệm: Bản quyền thuộc về Công ty CP Chứng khoán Nhất Việt (VFS). Những thông tin sử dụng trong báo cáo được thu thập từ những nguồn đáng tin cậy và VFS không chịu trách nhiệm về tính chính xác của chúng. Quan điểm thể hiện trong báo cáo này là của (các) tác giả và không nhất thiết liên hệ với quan điểm chính thức của VFS. Không một thông tin cũng như ý kiến nào được viết ra nhằm mục đích quảng cáo hay khuyến nghị mua/bán bất kỳ chứng khoán nào. Báo cáo này không được phép sao chép tái bản bởi bất kỳ cá nhân hoặc tổ chức nào khi chưa được phép của VFS.

**THÔNG TIN LIÊN HỆ**

Nguyễn Minh Hoàng	Giám đốc phòng phân tích <a href="mailto:hoang.nguyenminh@vfs.com.vn">hoang.nguyenminh@vfs.com.vn</a>
Nguyễn Hoàng Long	Chuyên viên phân tích <a href="mailto:long.nguyen@vfs.com.vn">long.nguyen@vfs.com.vn</a>
Nguyễn Thị Mai	Chuyên viên phân tích <a href="mailto:mai.nguyen@vfs.com.vn">mai.nguyen@vfs.com.vn</a>
Nguyễn Thị Huyền	Chuyên viên phân tích <a href="mailto:huyen.nguyen@vfs.com.vn">huyen.nguyen@vfs.com.vn</a>
Nguyễn Anh Quân	Chuyên viên phân tích <a href="mailto:quan.nguyen@vfs.com.vn">quan.nguyen@vfs.com.vn</a>