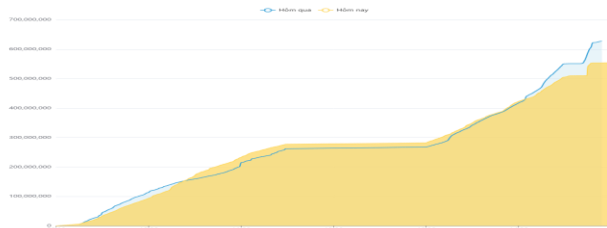


THÔNG KÊ THỊ TRƯỜNG

	HSX	HNX
Giá đóng cửa	1.267,35	227,99
Thay đổi	-1,51	-0,19
Thay đổi %	-0,12%	-0,08%
KLGD (Triệu CP)	527,7	50,0
GTGD (Tỷ)	13.478	949
Độ rộng thị trường		
CP tăng giá	151	70
CP giảm giá	230	85
CP tham chiếu	82	73
P/E	13,28	16,36
P/B	1,69	1,44

Thanh khoản HSX



Chỉ số phái sinh

Phái sinh	Đóng cửa	Thay đổi	Basis	OI
VN30	1.335,6	-0,93	-21,45	
VN30F1M	1.357,0	+1,5		54.573



Nguồn: Fireant

XU HƯỚNG DÒNG TIỀN

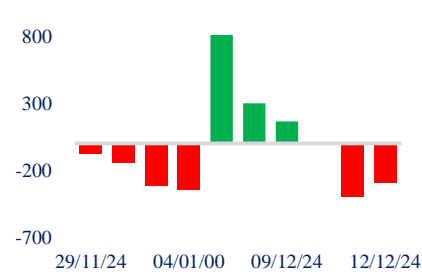
- VN-Index đóng cửa giảm 1,51 điểm (-0,12%) xuống 1.267,35 điểm. Lực cầu tăng vào phiên sáng nhưng không thể duy trì được đến phiên chiều khiến thị trường “quay xe” giảm điểm. Độ rộng thị trường nghiêng về bên bán với 230 mã giảm và 151 mã tăng.

- Nhóm ngân hàng là nhóm thu hút dòng tiền ở phiên sáng. Tuy nhiên sang phiên chiều, áp lực bán xuất hiện khiến hầu hết các cổ phiếu đều giảm nhẹ 0,5%, chỉ còn một vài cổ vẫn giữ được sắc xanh như TCB và các cổ tier 2 như HDB, EIB,... Nhóm chứng khoán và bất động sản cũng không ngoại lệ khi không thể giữ vững được phong độ đầu phiên.

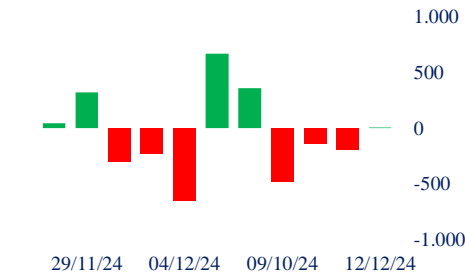
- Khác với các phiên trước, phiên hôm nay áp lực bán lan sang cả nhóm cổ phiếu penny khi nhóm VNSML giảm 0,34% (các nhóm chỉ số khác chỉ giảm nhẹ dưới 0,12%)

- Khối ngoại duy trì đà bán ròng với giá trị cao hơn phiên trước đạt hơn 295 tỷ và tập trung vào các mã ngành bán lẻ như MWG, VRE, FRT,...

Giao dịch tự doanh 10 phiên HSX



Giao dịch nước ngoài 10 phiên HSX



PHÂN TÍCH KỸ THUẬT

VN-Index hình thành cây nến giảm điểm và tiếp tục xuất hiện râu nến dài phía trên, phản ánh rằng áp lực bán từ vùng giá cao vẫn còn hiện diện. Xu hướng đi ngang trong biên độ hẹp từ 1.267 đến 1.277 điểm cùng với thanh khoản thấp cho thấy thị trường hiện tại vẫn trong trạng thái chờ đợi, cần thêm sự tham gia của lực cầu để có thể xác định rõ xu hướng tiếp theo.

CHIẾN LƯỢC GIAO DỊCH

Nhà đầu tư có thể nâng tỷ trọng với những cổ phiếu khỏe, vẫn giữ được nền giá thuộc các nhóm như ngân hàng, chứng khoán, bán lẻ...

- Kịch bản 1 (50%): Thị trường tiếp tục hướng lên vùng 1.280 điểm khi lực cầu quay trở lại.

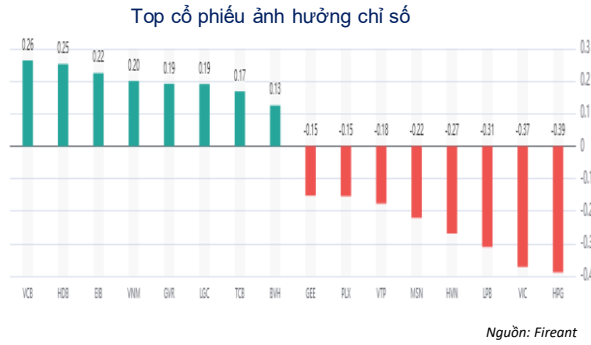
- Kịch bản 2 (50%): VN-Index tích lũy quanh vùng 1.260 - 1.270 điểm trước khi hướng lên những vùng điểm số cao hơn.

Danh mục khuyến nghị mới

STT	Mã cổ phiếu	Giá hiện tại	Giá mua	Ngày mua	Giá mục tiêu	Giá cutloss	Loại khuyến nghị
1	MWG	60	60,3	05/12/2024	70	56	Mua

Tăng giảm nhóm ngành

Ngành	Ngày	Tháng
Dầu khí	-0,82%	-0,14%
Hóa chất	0,30%	-0,34%
Tài nguyên Cơ bản	-0,80%	-0,46%
Xây dựng và Vật liệu	0,69%	1,13%
Hàng & Dịch vụ Công nghiệp	-1,15%	1,36%
Ô tô và phụ tùng	-1,02%	-1,00%
Thực phẩm và đồ uống	-0,02%	1,17%
Hàng cá nhân & Gia dụng	0,30%	4,80%
Y tế	0,32%	6,89%
Bán lẻ	0,00%	0,38%
Truyền thông	-1,47%	25,34%
Du lịch và Giải trí	-0,91%	2,45%
Điện, nước & xăng dầu khí đ	0,10%	2,83%
Ngân hàng	0,83%	15,60%
Bảo hiểm	0,83%	15,60%
Bất động sản	-0,36%	1,56%
Dịch vụ tài chính	-0,13%	0,02%
Công nghệ Thông tin	-0,30%	9,40%



Top NN mua ròng HSX

Mã	Đóng cửa	Thay đổi	KLGD
TCB	24,25	0,10 / 0,41%	18.579.474
HDB	23,9	0,30 / 1,27%	13.943.462
VTP	136	-6,00 / -4,23%	1.497.809
HPG	27,5	-0,25 / -0,90%	21.431.425
UEVFN1	33,26	-0,04 / -0,12%	521.877

Top NN bán ròng HSX

Mã	Đóng cửa	Thay đổi	KLGD
FPT	150,2	-0,30 / -0,20%	5.668.317
MSN	72,1	-0,60 / -0,83%	2.676.351
FRT	182,5	1,00 / 0,55%	1.260.560
MWG	60	0,00 / 0,00%	4.101.373
VRE	17,3	-0,05 / -0,29%	4.428.661

Giao dịch cổ đông lớn và nội bộ

Mã	Tên	Vị trí	Ngày	Đăng ký	Khối lượng
SIP	Bạch Vân Nhận	Thành viên Hội đồng Quản trị độc lập	12/12/2024	Bán	30.000
CMG	Nguyễn Hương Lan	Quan hệ cá nhân Khác của ĐẶNG TÙNG SƠN	11/12/2024	Bán	68.400
HTL	Lã Ngọc Đan Thanh	Con của Lã Văn Trường Sơn	11/12/2024	Bán	284.167
HTL	Lã Ngọc Đan Chinh	Con của Lã Văn Trường Sơn	11/12/2024	Bán	284.167
DBT	Phạm Thứ Triệu	Tổng Giám đốc/Thành viên Hội đồng Quản trị	11/12/2024	Bán	50.000

TIN TỨC

Trong nước

[Doanh số bán ô tô tại Việt Nam tháng 11 tăng 14%](#)
[Xuất khẩu tôm sẽ thu về 4 tỷ USD](#)
[Dự báo NHNN sẽ tăng lãi suất vào quý II/2025](#)

Doanh nghiệp

[Chủ dự án Cát Bà Amatina muốn vay Vinaconex 300 tỷ đồng](#)
[SMC: Khó khăn bủa vây](#)
[FPT tại Pháp được EcoVadis xếp hạng bạch kim về phát triển](#)

TIN TỨC

Thế giới

[Na Uy và Úc chấm dứt các khoản tài trợ nước ngoài cho năng lực](#)
[Ông Trump sẽ không nhận lương tổng thống](#)
["Ông lớn" dầu khí Mỹ có kế hoạch tăng mạnh sản lượng](#)

Hàng hóa

[Ả Rập Xê-út tăng khai thác khoáng sản, giảm phụ thuộc vào dầu](#)
[Động thái của Trung Quốc đẩy giá vàng thế giới tăng mạnh](#)
[Giá vàng neo gần mức cao nhất 2 tuần tại châu Á](#)

Top 10 khối lượng giao dịch HSX

	Khối lượng giao dịch	Thay đổi
1	EIB	25.984.827 / 2,60%
2	SHB	25.486.677 / -0,94%
3	VPB	23.445.081 / 0,26%
4	HPG	21.431.425 / -0,90%
5	BCG	18.706.030 / 2,02%
6	TCB	18.579.474 / 0,41%
7	TPB	17.363.673 / 0,31%
8	HDB	13.943.462 / 1,27%
9	DXG	13.257.315 / 0,84%
10	SSI	12.573.202 / -0,57%

Giá hàng hóa

	Đóng cửa	Thay đổi	%
Vàng	2462,8	##	-0,02%
Bạc	27,52	##	-0,29%
Đồng	4,0395	##	2,03%
Dầu thô	0,14	##	-0,68%
Dầu Brent	79,25	##	0,11%
Khí Tự nhiên	2,172	##	2,12%
Khí đốt	2,3624	##	0,20%
Đường	18,61	##	0,22%
Heo nạc	73,55	##	-1,37%
Cà phê	237,5	##	-0,77%

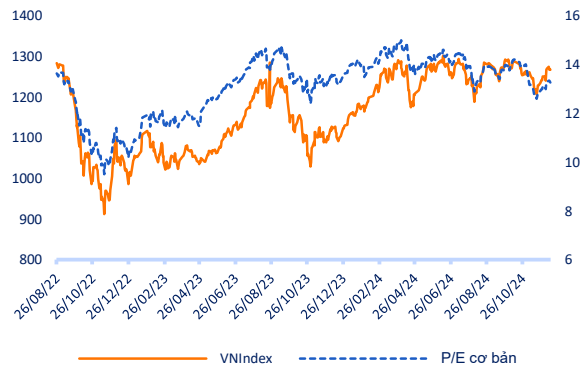
Tỷ giá hối đoái

	Đóng cửa	Thay đổi
USD/VND	25141	0,02%
EUR/VND	25991	-0,14%
GBP/VND	31587	0,03%
USD/VND	161,00	0,00%
AUD/VND	28011	-0,03%

Tỷ giá NHNN

	Mua	Bán
USD	23.400	25.450
EUR	24.210	26.758
GBP	29.422	32.519
JPY	151	167
CHF	26.081	28.826

Định giá thị trường



Danh mục khuyến nghị theo Phân tích kỹ thuật

STT	Mã cổ phiếu	Giá hiện tại	Giá mua	Ngày mua	Giá mục tiêu	Giá cutloss	% Lãi/Lỗ	Trạng thái khuyến nghị
1	MWG	60	60,3	05/12/2024	70	56	-0,5%	Nắm giữ

Danh mục khuyến nghị theo Phân tích cơ bản

STT	Mã cổ phiếu	Giá hiện tại	Giá mua	Ngày mua	Giá mục tiêu	Giá cutloss	% Lãi/Lỗ	Trạng thái khuyến nghị
1	VHC	73,2	70	27/02/2024	83,8	69	4,6%	Nắm giữ
2	FMC	47,85	48,3	27/02/2024	53,7	45	-0,9%	Nắm giữ
3	HPG	27,5	26,5	08/10/2024	34	25	3,8%	Mua mới
4	TCB	24,25	21,85	20/08/2024	26,2	20,8	11,0%	Nắm giữ
5	TCM	47,9	45	12/09/2024	55	42	6,4%	Nắm giữ
6	PNJ	96,8	98,6	17/09/2024	117,6	92	-1,8%	Nắm giữ
7	CTG	36,3	35	19/09/2024	40	33	3,7%	Nắm giữ
8	KDH	34,55	33	18/10/2024	38,5	31	4,7%	Nắm giữ

Danh mục đã khuyến nghị theo Phân tích kỹ thuật

STT	Mã cổ phiếu	Giá bán	Giá mua	Ngày bán	Giá mục tiêu	Giá cutloss	% Lãi/Lỗ	Trạng thái khuyến nghị
1	DXG	16,2	16,7	02/10/2024	19,5	15,9	-3,0%	Bán
2	MWG	65,2	68,5	25/09/2024	80	65,0	-4,8%	Cắt lỗ
3	MBS	28,8	31,3	22/10/2024	35	27,0	-8,0%	Cắt lỗ
4	VPB	19,7	18,5	08/11/2024	20	17	6,5%	Chốt lời
5	VTP	119	81,8	20/11/2024	93	73,0	45,5%	Chốt lời

Danh mục đã khuyến nghị theo Phân tích cơ bản

STT	Mã cổ phiếu	Giá bán	Giá mua	Ngày bán	Giá mục tiêu	Giá cutloss	% Lãi/Lỗ	Trạng thái khuyến nghị
1	MBB	22,6	18	22/04/2024	27	16	25,6%	Chốt lời
2	KBC	28	31,1	19/04/2024	41	28	-10%	Cắt lỗ
3	GMD	82	69	24/06/2024	84	67	18,8%	Chốt lời
4	PVS	40,6	37	19/04/2024	41	28	10%	Chốt lời
5	FRT	181,9	100	10/07/2024	177	95	81,9%	Chốt lời
6	HPG	25,45	25,3	06/02/2024	32	26,5	0,6%	Bán
7	PVD	26,7	29,75	26/04/2024	38	26,5	-10,3%	Cắt lỗ
8	REE	65	69,9	10/09/2024	79	65,5	-7,0%	Cắt lỗ
9	HAH	39,6	42	10/09/2024	48	40	-5,7%	Cắt lỗ
10	PNJ	99	108	10/09/2024	127	101	-8,3%	Cắt lỗ
11	VGT	14	15,3	10/09/2024	17,5	14,4	-8,5%	Cắt lỗ
12	IDC	58,5	61,8	27/09/2024	66	58,5	-5,3%	Cắt lỗ
13	DPR	37,3	40	18/11/2024	48	38	-6,8%	Cắt lỗ
14	NLG	37	41,5	18/11/2024	47,3	39,6	-10,8%	Cắt lỗ

HỆ THỐNG KHUYẾN NGHỊ CỦA VIETFIRST

Hệ thống khuyến nghị của VFS được xây dựng dựa trên sự chênh lệch giữa giá cổ phiếu thị trường tại thời điểm đánh giá và giá mục tiêu 12 tháng

Hệ thống khuyến nghị	Diễn giải
MUA	Nếu giá mục tiêu cao hơn giá thị trường từ 15% trở lên
THEO DÕI	Nếu giá mục tiêu cao hơn giá thị trường từ 5 – 15%
NẮM GIỮ	Nếu giá mục tiêu cao hơn giá thị trường không quá 5%
BÁN	Nếu giá mục tiêu thấp hơn giá thị trường tối thiểu 5%

© CÔNG TY CỔ PHẦN CHỨNG KHOÁN NHẤT VIỆT (VFS)**Hội sở Hồ Chí Minh**

Lầu 1 117 - 119 - 121 Nguyễn Du P, Bến Thành Q, 1 Thành phố HCM

Điện thoại: (84-8) 62556586 Fax: (84-8) 62556580

Website: www.vfs.com.vn

Chi nhánh Hà Nội

Tầng 5, Số 37 Bà Triệu, Phường Hàng Bài, Quận Hoàn Kiếm, Thành phố Hà Nội.

Điện thoại: (84-4) 39288222 Fax: (84-4) 39338222

Tuyên bố miễn trách nhiệm: Bản quyền thuộc về Công ty CP Chứng khoán Nhất Việt (VFS). Những thông tin sử dụng trong báo cáo được thu thập từ những nguồn đáng tin cậy và VFS không chịu trách nhiệm về tính chính xác của chúng. Quan điểm thể hiện trong báo cáo này là của (các) tác giả và không nhất thiết liên hệ với quan điểm chính thức của VFS. Không một thông tin cũng như ý kiến nào được viết ra nhằm mục đích quảng cáo hay khuyến nghị mua/bán bất kỳ chứng khoán nào. Báo cáo này không được phép sao chép tái bản bởi bất kỳ cá nhân hoặc tổ chức nào khi chưa được phép của VFS.

THÔNG TIN LIÊN HỆ

Nguyễn Minh Hoàng	Giám đốc phòng phân tích hoang.nguyenminh@vfs.com.vn
Nguyễn Hoàng Long	Chuyên viên phân tích long.nguyen@vfs.com.vn
Nguyễn Thị Mai	Chuyên viên phân tích mai.nguyen@vfs.com.vn
Nguyễn Thị Huyền	Chuyên viên phân tích huyen.nguyen@vfs.com.vn
Nguyễn Anh Quân	Chuyên viên phân tích quan.nguyen@vfs.com.vn